



DIAGNOZA ZDROWOTNA MIESZKAŃCÓW POWIATU DRAWSKIEGO

Drawsko Pomorskie, wrzesień 2024 r.

Spis treści

1. WPROWADZENIE	3
1.2. Sytuacja demograficzna	4
2. CHARAKTERYSTYKA POWIATU DRAWSKIEGO.....	5
2.1.Sytuacja demograficzna w powiecie drawskim.....	7
2.2 Infrastruktura oraz zasoby systemu ochrony zdrowia	10
2.2.1 Lecznictwo stacjonarne.....	34
2.2.2 Apteki w powiecie drawskim.....	40
2.2.3 Personel medyczny - zasoby ludzkie.....	40
3. SYTUACJA ZDROWOTNA MIESZKAŃCÓW POWIATU DRAWSKIEGO	44
3.1. Zachorowania na nowotwory złośliwe	45
3.2. Stan zdrowia ludności - zachorowania na wybrane choroby.....	46
3.3. Epidemiologia chorób zakaźnych.....	54
3.4. Struktura niepełnosprawności według stopnia i przyczyny	58
3.5. Pomoc społeczna.....	60
4. INFRASTRUKTURA POMOCY ŚRODOWISKOWEJ DLA OSÓB STARSZYCH	61
4.1. Hospicja domowe *	61
4.2. Zaopatrzenie w przedmioty ortopedyczne*	62
4.3. Świadczenia Zespołu Długoterminowej Opieki Domowej dla pacjentów wentylowanych mechanicznie*	63
4.4. Świadczenia w Pielęgniarskiej Opiece Długoterminowej Domowej*	63
4.5. Uniwersytety Trzeciego Wieku.....	63
4.6. Kluby Seniora	63
4.7. Polski Związek Emerytów, Rencistów i Inwalidów.....	64
5. PODSUMOWANIE	65

1. WPROWADZENIE

Zdrowie jest obok poziomu ekonomicznego kraju najważniejszym zasobem społeczeństwa, dlatego też prowadzenie racjonalnej polityki zdrowotnej powinno być jednym z priorytetów działań decydentów na wszystkich szczeblach administracji zarówno centralnej jak i samorządowej.

Zdrowie to według definicji **Światowej Organizacji Zdrowia** stan pełnego fizycznego, umysłowego i społecznego dobrostanu.

W ostatnich latach definicja ta została uzupełniona o sprawność do prowadzenia produktywnego życia społecznego i ekonomicznego, a także o wymiar duchowy. Zdrowie jest zagadnieniem bardzo obszernym.

Zdrowie jest jednym z podstawowych praw człowieka, stanowi ono wartość indywidualną, ale również dobro społeczne, postrzegane jako kapitał i najlepsza inwestycja. Zdrowe społeczeństwo jest wizytówką samorządu lokalnego, dlatego dobrze funkcjonująca, odpowiadająca potrzebom społeczności lokalnej opieka zdrowotna jest przedmiotem jego troski. Stan zdrowia populacji uwarunkowany jest przez czynniki genetyczne, środowiskowe, jakość opieki zdrowotnej i strukturę populacji.

Jest to bardzo prosty podział, który nie mówi o tym, jakie są zależności pomiędzy tymi czynnikami. Dla przykładu: osoba prowadząca niewłaściwy tryb życia (brak aktywności fizycznej, zła dieta) ale żyjąca w dobrych warunkach środowiska i posiadająca dobre uwarunkowania biologiczne może cieszyć się lepszym zdrowiem niż osoba, która dba o siebie, ale żyje w gorszych warunkach (zanieczyszczenia). Pojęcie zdrowia jest też wysoce subiektywne, bo ktoś może czuć się dobrze, ale równocześnie mieć schorzenia, o których nawet nie ma pojęcia.

Badanie stanu zdrowia i określanie potrzeb zdrowotnych mieszkańców powiatu drawskiego, jest punktem wyjścia dla założonych celów statutowych podmiotów, mających za zadanie ochronę i promocję zdrowia.

Niniejsza diagnoza ma za zadanie rozpoznanie stanu zdrowotnego mieszkańców powiatu drawskiego oraz wskazanie ewentualnych potrzeb zdrowotnych. Istotne jest zwrócenie uwagi na przemiany demograficzne i społeczne na terenie naszego powiatu.

Dokumentem wyznaczającym cele i kierunki polityki ochrony zdrowia jest Narodowy Program Zdrowia na lata 2021-2025, który jest dokumentem strategicznym dla zdrowia publicznego, a więc podstawą działań w tym zakresie. Cele NPZ to przede wszystkim:

- wydłużenie życia Polaków,
- poprawa jakości ich życia związanej ze zdrowiem,
- ograniczanie społecznych nierówności w zdrowiu.

1. 2. Sytuacja demograficzna

W wielu krajach europejskich zaobserwować można bardzo niski lub ujemny przyrost naturalny. Spada liczba urodzeń, podobnie jak wskaźnik dzietności. Socjalne zachęty rządu, aby poprawić statystyki, przyniosły jedynie krótkotrwały skutek. Spadkowy trend pogłębiła dodatkowo pandemia koronawirusa. Starzenie się ludności to długoterminowa tendencja, która rozpoczęła się w Europie kilka dekad temu. Trend ten widoczny jest w przekształceniach struktury wiekowej ludności i znajduje odzwierciedlenie w rosnącym udziale osób starszych, w połączeniu z malejącym udziałem osób w wieku produkcyjnym, w całkowitej liczbie ludności. Liczebność ludzkiej populacji zmienia się w czasie w dynamiczny sposób, w zależności od trzech czynników demograficznych tj. urodzeń, zgonów i przepływów demograficznych. Migracje zagraniczne dotyczą głównie ludzi młodych, co wpływa na dalsze zmiany struktury ludności. Zatem działanie czynników takich jak płodność, umieralność, migracje, a także wpływ wyżu i niżu demograficznego z przeszłości, determinują strukturę wieku społeczeństwa.

Podstawowe informacje o faktach demograficznych w 2023 r.

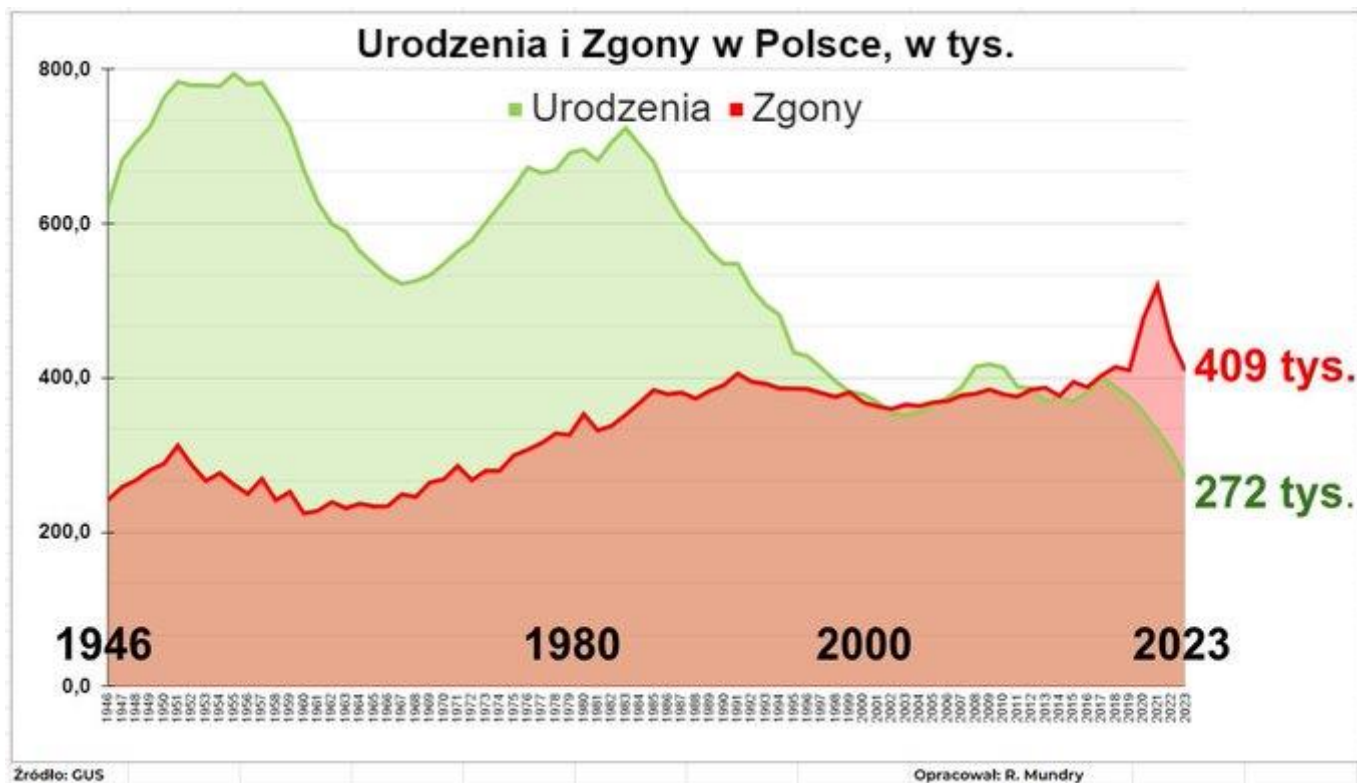
Liczba ludności Polski na koniec 2023 r. spadła o 130 tys. – do 37,637 mln osób – wynika z danych Głównego Urzędu Statystycznego. W zeszłym roku liczba urodzeń była niższa od liczby zgonów prawie o 137 tys. Na zmiany w liczbie ludności w ostatnich latach wpływ ma przede wszystkim przyrost naturalny, który pozostaje ujemny od 2013 r. W zeszłym roku liczba urodzeń była niższa od liczby zgonów prawie o 137 tys. Współczynnik przyrostu naturalnego (na 1000 ludności) wyniósł $-3,6$ i obniżył się o $0,2$ p. proc. w porównaniu z ubiegłym rokiem. Na sytuację w 2023 r. największy wpływ miała bardzo niska liczba urodzeń i jednocześnie duże natężenie zgonów.

Ich liczba przekroczyła o niemal 35 tys. średnioroczną wartość od 1970 r. z ostatnich 50 lat (409 tys. do 374 tys.). Wysoka umieralność ludności Polski w 2023 r. dotknęła w podobnym stopniu zarówno kobiety, jak i mężczyzn. Niekorzystna sytuacja w zakresie umieralności oraz dzietności w 2023r, przyczyniły się do niskiego poziomu przyrostu naturalnego. Jego ujemna wartość była prawie czterokrotnie wyższa niż w 2019 r., kiedy to odnotowywano ubytek na poziomie 9 osób na 10 tysięcy ludności.

Dla porównania w okresie wyżu demograficznego lat 50., na każde 10 tysięcy osób przybywało ok. 200 osób, natomiast w latach 80. – ok. 100.

Obserwowane zmiany demograficzne wskazują, że od kilkunastu lat sytuacja ludnościowa Polski jest nadal trudna. W najbliższej perspektywie nie należy oczekiwać znaczących zmian zapewniających stabilny rozwój demograficzny. Bardzo niski poziom urodzeń, wysoka liczba zgonów, niższa niż w 2022 r. liczba

zawartych małżeństw, pogłębiły obserwowaną od kilkunastu lat niekorzystną sytuację ludnościową Polski.



Źródło: GUS.

Niski poziom dzietności oznacza, że w przyszłości zmniejszy się liczba kobiet w wieku rozrodczym, a tym samym liczba nowo narodzonych dzieci. Z czasem uszczupli to populację osób zdolnych podjąć pracę. Jeśli dodamy do tego wzrost osób starszych w ogólnej populacji, to możemy mówić o wymieraniu społeczeństwa.

2. CHARAKTERYSTYKA POWIATU DRAWSKIEGO

Powiat drawski utworzony został w 1999 r., położony jest w południowo-wschodniej części województwa zachodniopomorskiego i graniczy z siedmioma powiatami: choszczeńskim, łobeskim, stargardzkim, szczecineckim, świdwińskim, wałeckim oraz złotowskim - w województwie wielkopolskim.

W skład powiatu wchodzi cztery gminy miejsko-wiejskie: Czaplinek, Drawsko Pomorskie, Kalisz Pomorski, Złocieniec oraz jedna gmina wiejska Wierzchowo. 1 stycznia 2019 roku nastąpiła likwidacja gminy Ostrowice. Powiat drawski zamieszkuje **53 725** mieszkańców, z czego 51 % stanowią

kobiety, a 49 mężczyźni. W latach 2002-2023 liczba mieszkańców zmalała o 8,7%. Średni wiek mieszkańców wynosi 42,3 lat i jest porównywalny do średniego wieku mieszkańców województwa zachodniopomorskiego oraz porównywalny do średniego wieku mieszkańców całej Polski. Prognozowana liczba mieszkańców powiatu drawskiego w 2050 roku wynosi 45 229, z czego 23 151 to kobiety, a 22 078 mężczyźni.

Powiat drawski ma ujemny przyrost naturalny wynoszący -347. Odpowiada to przyrostowi naturalnemu -6,41 na 1000 mieszkańców powiatu drawskiego. W 2022 roku urodziło się 323 dzieci, w tym 48,0% dziewczynek i 52,0% chłopców.

Położony jest na Pojezierzu Drawskim oraz na Równinie Drawskiej nad rzeką Drawą. W północno-wschodniej części powiatu znajduje się południowa część Drawskiego Parku Krajobrazowego, na terenie którego znajduje się najgłębsze jezioro województwa zachodniopomorskiego - jezioro Drawsko (głębokość 79,7 m), drugie pod względem głębokości jezioro w Polsce. Na terenie gmin Drawsko Pomorskie i Kalisz Pomorski znajduje się poligon drawski, jeden z największych w Europie (pow. 36,111 ha), na którym odbywają się manewry wojsk NATO. Powierzchnia powiatu wynosi 1764 km². Obszar ten pod względem ukształtowania i rzeźby powierzchni, charakteryzuje się licznymi wzniesieniami i dolinami polodowcowymi.

Duża liczba jezior oraz rzek stwarzają dobre warunki do uprawiania turystyki kwalifikowanej, takiej jak żeglarsstwo i wioślarstwo. Do najbardziej znanych tras kajakowych należy 186 km szlak im. ks. Kardynała Karola Wojtyły, (w tym przez teren powiatu drawskiego 80 km). Teren powiatu posiada dobrze rozwiniętą sieć szlaków pieszych i rowerowych.

Struktura przedsiębiorstw występujących na terenie powiatu ze względu na wielkość, kształtuje się stabilnie, z wyraźną dominacją mikro i małych przedsiębiorstw. Gospodarka powiatu drawskiego reprezentowana jest przez takie branże jak: rolnictwo, przetwórstwo rolno-spożywcze; w przemyśle dominują branże: drzewna, odzieżowa i budowlana. W widoczny sposób rozwija się rzemiosło i drobna wytwórczość.



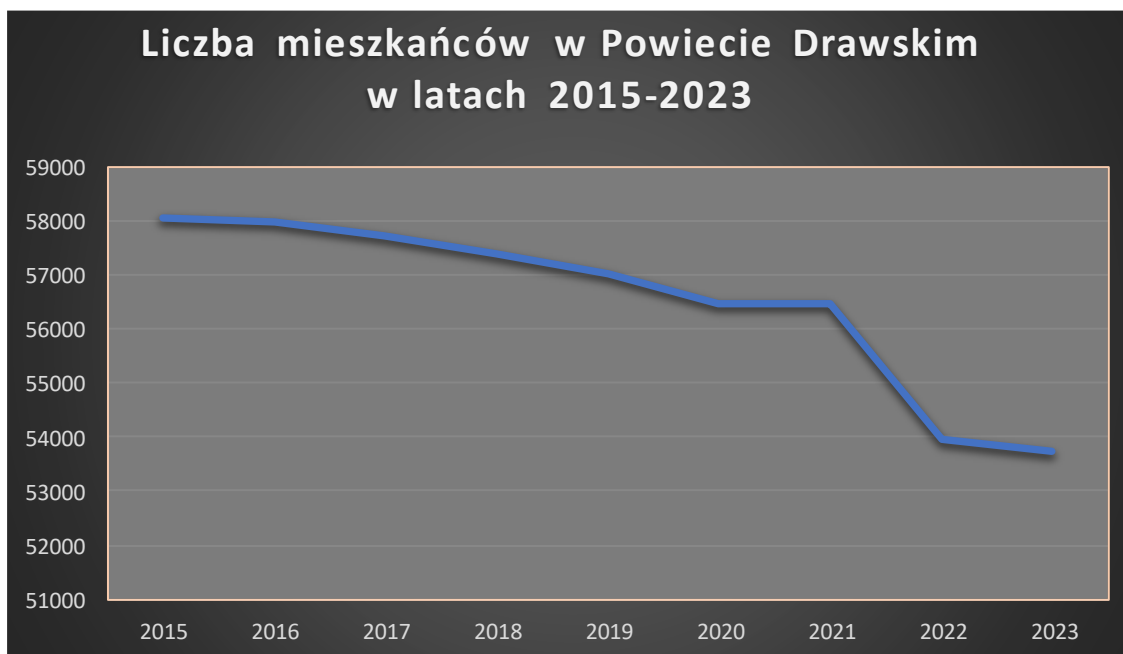
Źródło: www.gminy.pl,
(Źródło: GUS, 31.XII.2021)

https://www.polskawliczbach.pl/powiat_drawski

2.1. Sytuacja demograficzna w powiecie drawskim

W powiecie drawskim również można zaobserwować zmniejszającą się liczbę ludności na przestrzeni lat.

Wykres 1. Liczba mieszkańców w powiecie drawskim w latach 2015-2023



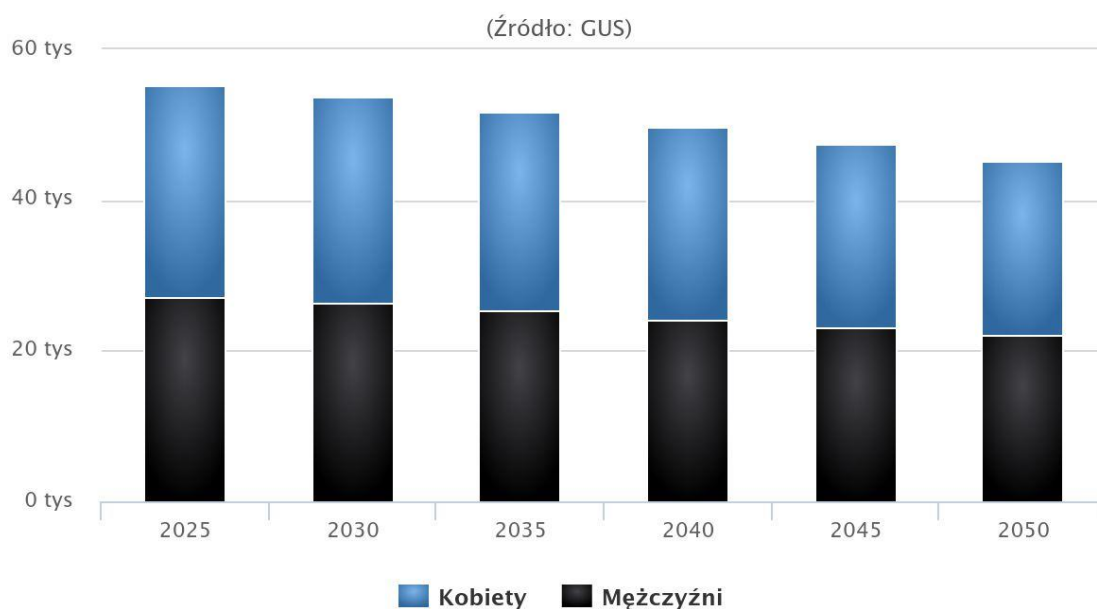
Źródło: GUS

Tab. 1. Liczba ludności w gminach powiatu drawskiego w latach 2016-2022

Gmina	2016	2017	2018	2019	2020	2021	2022
Drawsko Pomorskie	16 335	16 252	16 218	17 174	17 008	16 425	16 351
Czaplinek	11 974	11 968	11 853	11 867	11 740	11 209	11 175
Kalisz Pomorski	7 406	7 397	7 370	7 372	7 330	6 858	6 854
Ostrowice	2 522	2 512	2 478	-	-	-	-
Wierzchowo	4 343	4 311	4 305	4 243	4 192	4 072	4 049
Złocieniec	15 399	15 289	15 173	16 359	16 212	15 396	15 296

Źródło: GUS

Prognozowana populacja – powiat drawski w latach 2025 – 2050



Źródło: GUS

Stan demograficzny danego obszaru ma ogromny wpływ na kształtowanie się niemal wszystkich dziedzin życia społecznego i gospodarczego zarówno obecnie, jak w przyszłości. Analiza wykazuje systematyczny spadek liczby ludności w gminach powiatu drawskiego na przestrzeni ostatnich sześciu lat. Wnioski płynące z obserwacji przemian demograficznych powinny być podstawą do podejmowania decyzji dotyczących kształtowania systemu opieki nad

dziećmi, ochrony zdrowia, edukacji, rynku pracy jak również systemu emerytalnego.

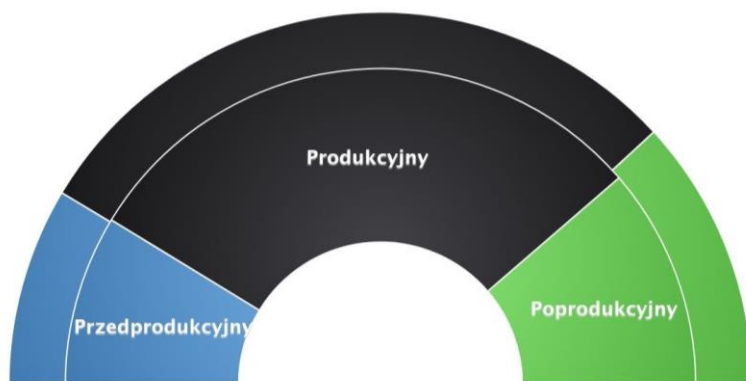
Tab. 2. Struktura demograficzna powiatu drawskiego z podziałem na płeć i ekonomiczne grupy wiekowe

Rok	Płeć		Ludność wg ekonomicznych grup wiekowych		
	Kobiety	Mężczyźni	Przedprodukcyjny (17 lat i mniej)	Produkcyjny	Poprodukcyjny
2016	29 559	28 420	10 562	36 386	11 031
2017	29 447	28 282	10 443	35 830	11 456
2018	29 317	28 080	10 274	35 261	11 862
2019	29 048	27 967	10 090	34 739	12 186
2020	28 826	27 656	9 849	34 130	12 503
2021	28 589	27 393	9741	33 534	12 708
2022	27409	26 316	9348	32 181	12 195

Źródło: GUS

Powyższa tabela przedstawia nam jak systematycznie zmniejsza się liczba osób w wieku przedprodukcyjnym, przy jednoczesnym wzroście udziału osób w wieku poprodukcyjnym. Świadczy to o postępującym procesie starzenia się mieszkańców powiatu drawskiego. Wzrost udziału osób starszych w liczbie ludności jest konsekwencją kilku procesów, z których najważniejszymi są wydłużanie się trwania życia ludzkiego oraz spadek dzietności. W populacji powiatu drawskiego widoczna jest przewaga ilości kobiet. Analiza danych wskazuje, że kobiety nadwyżkę liczebną nad mężczyznami osiągają dopiero w wieku 60-64 lat, i w coraz starszych grupach wiekowych przewaga liczebności kobiet się zwiększa.

Produkcyjne grupy wieku w powiecie drawskim 2023 r.

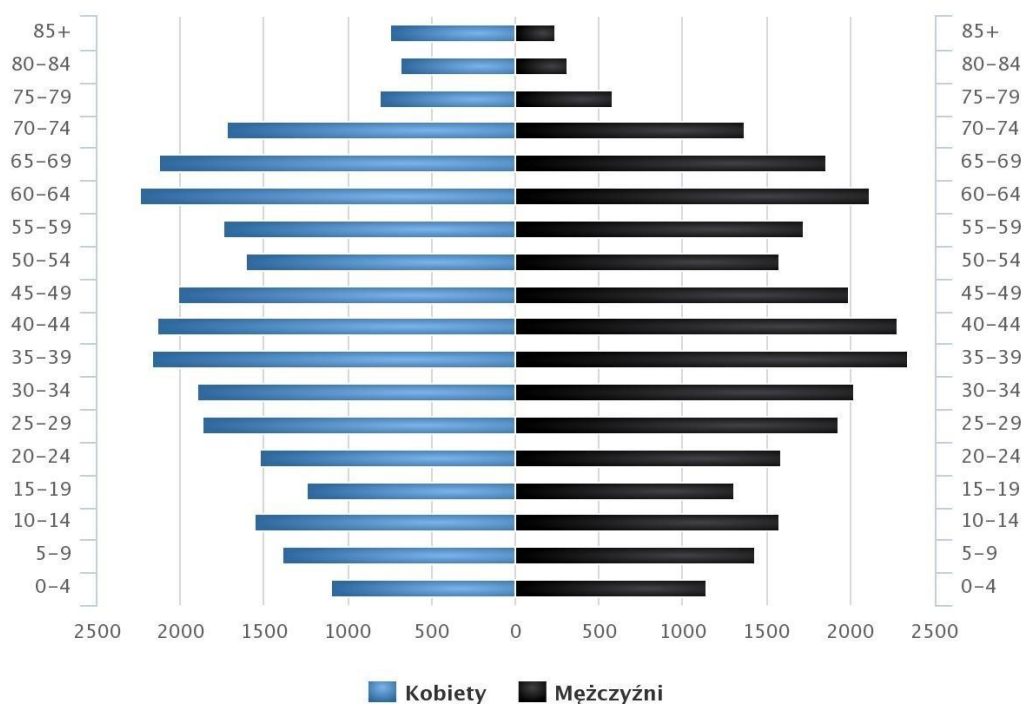


Źródło: GUS

Wykres 2. Ludność powiatu drawskiego w roku 2021 z podziałem na wiek i płeć.

Piramida wieku mieszkańców powiatu drawskiego, 2021

(Źródło: GUS)



Źródło: GUS

2.2. Infrastruktura oraz zasoby systemu ochrony zdrowia

(dane według Zachodniopomorskiego Oddziału Wojewódzkiego Narodowego Funduszu Zdrowia w Szczecinie)

Na terenie powiatu drawskiego funkcjonują następujące jednostki służby zdrowia :

1. Stacjonarna Opieka Zdrowotna

- Szpital im. Matki Teresy z Kalkuty Grupa American Heart of Poland
- Samodzielny Publiczny Zakład Opieki Zdrowotnej Szpital Specjalistyczny MSWiA w Złocieńcu

2. Podstawowa Opieka Zdrowotna

- NZOZ „Zdrowie” w Drawsku Pomorskim
- Szpital im. Matki Teresy z Kalkuty, Grupa American Heart of Poland
- NZOZ „Medyk II” w Czaplunku
- NZOZ „Baltimed” w Czaplunku
- NZOZ „Eskulap” w Wierzchowie
- NZOZ „Baltimed” w Kaliszu Pomorskim
- NZOZ „Salus” w Kaliszu Pomorskim
- NZOZ „Mysik-Med” w Złocieńcu
- NZOZ „Medica” w Złocieńcu
- NZOZ „Awimed” w Ostrowicach
- NZOZ „Awimed” w Nowym Worowie

W ramach podstawowej opieki zdrowotnej (POZ) udzielane są świadczenia zdrowotne profilaktyczne, diagnostyczne, lecznicze, rehabilitacyjne oraz pielęgnacyjne z zakresu medycyny ogólnej, rodzinnej, chorób wewnętrznych i pediatrii.

Świadczenia podstawowej opieki zdrowotnej udzielane są w dni powszednie, od poniedziałku do piątku, między godz. 8.00 a 18.00, z wyłączeniem dni ustawowo wolnych od pracy. W pozostałych godzinach można skorzystać z nocnej i świątecznej opieki zdrowotnej, która udzielana jest po godzinie 18.00 do 8.00 rano w dni powszednie oraz całodobowo w dni wolne od pracy. W powiecie drawskim znajduje się punkt takiej opieki - **Poradnia NiŚOZ w Szpitalu w Drawsku Pomorskim przy ul. B. Chrobrego 4, tel. 94-363-03-43, 515-732-997, 500-390-517.**

3. Stomatologia podstawowa w ramach NFZ

DRAWSKO POMORSKIE

- Indywidualna Praktyka Lekarska Maria Keller
- Indywidualna Praktyka Lekarska Renata Sulima-Skórka
- Indywidualna Praktyka Lekarska Magdalena Szmit

KALISZ POMORSKI

- Indywidualna Praktyka Lekarska Edyta Marciniak-Mądrzak

ZŁOCIENIEC

- Indywidualna Praktyka Lekarska Mirosława Modelska
- Indywidualna Praktyka Lekarska Barbara Szymańska

4. Ambulatoryjna Specjalistyczna Opieka Medyczna

Poradnia chirurgiczna

- Szpital im. Matki Teresy z Kalkuty Grupa American Heart of Poland Drawsko Pomorskie, ul. Bolesława Chrobrego 4
- Prywatna Praktyka Lekarsko-chirurgiczna Stanisław Chrzanowski –Złocieniec, Pl. 650-Lecia 1
- Prywatna Praktyka Lekarsko-chirurgiczna Stanisław Chrzanowski – Czaplinek, ul. Leśników 8
- NZOZ – Venamed – Kalisz Pomorski, ul. Wolności 14

Poradnia ortopedyczna

- Szpital im. Matki Teresy z Kalkuty Grupa American Heart of Poland Drawsko Pomorskie, ul. Bolesława Chrobrego 4

Poradnia ginekologiczno-położnicza

- Szpital im. Matki Teresy z Kalkuty Grupa American Heart of Poland Drawsko Pomorskie, ul. Bolesława Chrobrego 4
- Joanna Szymczak-Brych, Złocieniec, Pl. 650-Lecia 1

Poradnia otolaryngologiczna

- Szpital im. Matki Teresy z Kalkuty Grupa American Heart of Poland Drawsko Pomorskie, ul. Bolesława Chrobrego 4

Poradnia okulistyczna

- Szpital im. Matki Teresy z Kalkuty Grupa American Heart of Poland Drawsko Pomorskie, ul. Bolesława Chrobrego 4

Poradnia gastrologiczna

- Szpital im. Matki Teresy z Kalkuty Grupa American Heart of Poland Drawsko Pomorskie, ul. Bolesława Chrobrego 4

Poradnia chorób płuc i gruźlicy

- Szpital im. Matki Teresy z Kalkuty Grupa American Heart of Poland Drawsko Pomorskie, ul. Bolesława Chrobrego 4

Poradnia diabetologiczna

- Szpital im. Matki Teresy z Kalkuty Grupa American Heart of Poland
Drawsko Pomorskie, ul. Bolesława Chrobrego 4

Poradnia urologiczna

- Szpital im. Matki Teresy z Kalkuty Grupa American Heart of Poland
Drawsko Pomorskie, ul. Bolesława Chrobrego 4

Poradnia onkologiczna

- Szpital im. Matki Teresy z Kalkuty Grupa American Heart of Poland
Drawsko Pomorskie, ul. Bolesława Chrobrego 4

Poradnia dermatologiczna

- Prywatny Gabinet Lekarski Alergologia i Dermatologia Agata Bachanek -
Drawsko Pomorskie, ul. Obrońców Westerplatte 1a

Poradnia logopedyczna

- Logopeda mgr Anna Wojtkiewicz - Drawsko Pomorskie, ul. Dworcowa 2A
- NZOZ "Medica" S.C., Złocieniec, Plac 650-lecia 1

Poradnia nefrologiczna

- Centrum Dializ Fresenius Nephrocare - Drawsko Pomorskie,
ul. Bolesława Chrobrego 4

Poradnia neurologiczna

- ISPL Anna Ines Wędzińska-Romanowska Lekarz Specjalista Neurolog -
Drawsko Pomorskie, ul. Bolesława Chrobrego 4/65

Poradnia reumatologiczna

- NZOZ "Medica" S.C., - Złocieniec, Plac 650-Lecia 1

Poradnia kardiologiczna

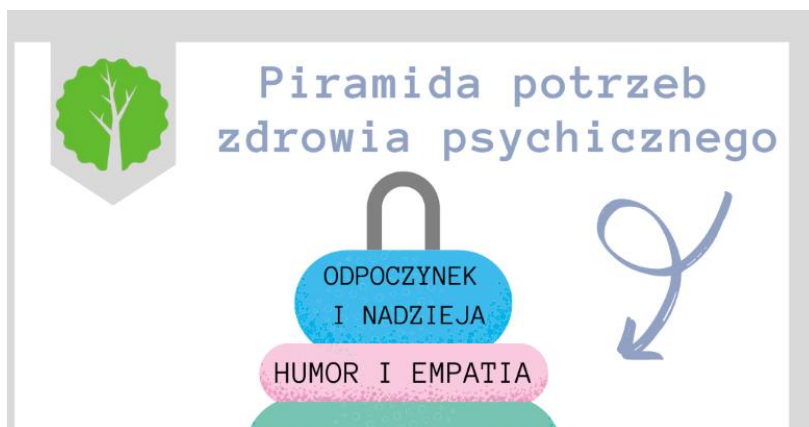
- Nafis S.A. – Drawsko Pomorskie, ul. Bolesława Chrobrego 4

5. Opieka psychiatryczna.

Na rzecz ochrony zdrowia psychicznego, opublikowane zostało Rozporządzenie Rady Ministrów w sprawie Narodowego Programu Ochrony Zdrowia Psychicznego na lata 2023-2030. Program określa działania mające na celu zapewnienie osobom z zaburzeniami psychicznymi kompleksowej, wielostronnej i powszechnie dostępnej opieki zdrowotnej oraz innych form opieki

i pomocy niezbędnych do życia w środowisku rodzinnym i społecznym, a także kształtowanie wobec osób z zaburzeniami psychicznymi właściwych postaw społecznych, a zwłaszcza zrozumienia, tolerancji, życzliwości a także przeciwdziałanie ich dyskryminacji. Do zdrowia psychicznego odnosi się również cel operacyjny 1 Narodowego Programu Zdrowia na lata 2023-2030. Dotyczy zapewnienia osobom z zaburzeniami psychicznymi, w tym osobom uzależnionym oraz doświadczającym kryzysu psychicznego, wszechstronnej i kompleksowej opieki i wsparcia adekwatnych do ich potrzeb. Dbając o potrzeby mieszkańców, władze powiatu drawskiego wraz z Dyrektorem Samodzielnego Publicznego ZOZ Szpitala Specjalistycznego w Złocieńcu, zadbały o to by w Drawsku Pomorskim powstała Poradnia Zdrowia Psychicznego, i tak w dniu 21 stycznia 2022 roku miało miejsce oficjalne otwarcie. Poradnia została uruchomiona z myślą o mieszkańcach Strefy Centralnej Województwa Zachodniopomorskiego, a więc nie tylko dla mieszkańców powiatu drawskiego, ale również mieszkańców powiatu łobeskiego i świdwińskiego. Od kwietnia 2020 roku funkcjonuje także **Ośrodek Środowiskowej Opieki Psychologicznej i Psychoterapeutycznej dla Dzieci i Młodzieży w Drawsku Pomorskim**. Poradnia ta skierowana jest dla młodzieży, rodziców, nauczycieli, pedagogów, pracowników jednostek pomocy społecznej i innych placówek. Od września 2021 roku działa **Dzienny Oddział Psychiatryczny oraz Zespół Leczenia Środowiskowego**. Kolejnym poziomem działania stało się utworzenie na terenie powiatu drawskiego **Centrum Zdrowia Psychicznego**, które świadczy skoordynowaną, kompleksową opiekę psychiatryczną, psychologiczną i środowiskową, realizując idee Narodowego Programu Ochrony Zdrowia Psychicznego. Centrum Działa od stycznia 2022 roku. Do tej pory powiat drawski był tzw. „białą plamą” opieki psychiatrycznej na mapie Województwa Zachodniopomorskiego.

Efektom lęków, traum i utraty poczucia bezpieczeństwa towarzyszących ostatnim wydarzeniom (pandemia, wojna na Ukrainie czy nawet inflacja) jest skokowy wzrost zainteresowania psychoterapią i uznanie jej za realną i jakże potrzebną. Statystyki są bardzo alarmujące jeszcze przed pandemią i wybuchem wojny na Ukrainie, co czwarty Polak potrzebował psychologa, bądź psychiatry. Współczesne tempo życia i ciągłe wystawienie na bodźce doprowadziły do tego, że coraz większym grupom trudno jest osiągnąć spokój ducha. Owocuje to takimi efektami jak rozwój depresji, zaburzeń lękowych czy uzależnień.



Tab. 3. Ilość Leczonych w Poradni Zdrowia Psychicznego w Drawsku Pomorskim

Rok	Ilość pacjentów ogółem	Ilość pacjentów 16 lat i mniej	Ilość pacjentów 17-60 lat	Ilość pacjentów powyżej 60 lat
2023	4995	477	2345	2203

Źródło: SP ZOZ Szpital Specjalistyczny MSWiA w Złocieńcu

Tab. 4. Najczęściej leczone jednostki chorobowe w roku 2023

Lp.	Nazwa schorzenia	Klasyfikacja ICD- 10
1	Organiczne zaburzenia psychotyczne	F03;F05;F06
2	Schizofrenia	F20;F20.0;F20.2;F20.5
3	Epizody afektywne	F30;F32
4	Zaburzenia nerwicowe związane ze stresem	F40;F48
5	Upośledzenia umysłowe	F70;F79
6	Zespół uzależnienia od alkoholu	F10.1;F10.2

7	Reakcja na ciężki stres i zaburzenia adaptacyjne	F43
8	Inne zaburzenia lękowe	F41.2
9	Zaburzenia psychiczne i zaburzenia zachowania spowodowane używaniem narkotyków	F19
10	Zaburzenia afektywne dwubiegunowe	F31
11	Całościowe zaburzenia rozwojowe - autyzm	F84;F84.0;F84.1

Źródło: SP ZOZ Szpital Specjalistyczny MSWiA w Złocieńcu

Tab. 5. Zatrudnieni w 2023 roku w Poradni Zdrowia Psychicznego

Lp.	Nazwa stanowiska	Ilość osób
1	Lekarz	6
2	Psycholog	9
3	Rejestratorka medyczna	1

Źródło: SPZOZ Szpital Specjalistyczny MSWiA w Złocieńcu

Tab. 6. Ilość Leczonych w Ośrodku Środowiskowej Opieki Psychologicznej i Psychoterapeutycznej dla Dzieci i Młodzieży w Drawsku Pomorskim

Rok	Ilość pacjentów ogółem	Ilość pacjentów 16 lat i mniej	Ilość pacjentów powyżej 16 r. ż
2023	821	447	374

Źródło: SP ZOZ Szpital Specjalistyczny MSWiA w Złocieńcu

Tab. 7. Najczęściej leczone jednostki chorobowe w roku 2023

Lp.	Nazwa schorzenia	Klasyfikacja ICD- 10
1	Obserwacja w kierunku podejrzewanych zaburzeń umysłowych i zaburzeń zachowania	Z 03.2
2	Depresja	F 20.4
3	Lęki nocne	F 51.4
4.	Reakcja na ciężki stres i zaburzenia adaptacyjne	F 43

Źródło: SP ZOZ Szpital Specjalistyczny MSWiA w Złocięcu

Tab. 8. Zatrudnieni w 2023 roku w Ośrodku Środowiskowej Opieki Psychologicznej i Psychoterapeutycznej dla Dzieci i Młodzieży w Drawsku Pomorskim

Lp.	Nazwa stanowiska	Ilość osób
1	Psychoterapeuta	3
2	Psycholog	10
3	Terapeuta środowiskowy	3
4	Referent ds. administracji	1
5	Koordynator	1

Źródło: SP ZOZ Szpital Specjalistyczny MSWiA w Złocięcu

Tab. 9. Liczba leczonych w Dziennym Oddziale Psychiatrycznym oraz Zespole Leczenia Środowiskowego w Drawsku Pomorskim

Rok	Ilość pacjentów ogółem	Ilość pacjentów 16 lat i mniej	Ilość pacjentów powyżej 16 roku życia
2023	13638	-	13638

Źródło: SP ZOZ Szpital Specjalistyczny MSWiA w Złocięcu

Tab. 10. Najczęściej leczone jednostki chorobowe w roku 2023

Lp.	Nazwa schorzenia	Klasyfikacja ICD- 10
1	Organiczne zaburzenia niepsychotyczne	F00,F01,F02,F04,F07,F09
2	Organiczne zaburzenia psychotyczne	F03,F05,F06
3	Epizody afektywne	F30,F32
4	Schizofrenia	F20
5	Depresje nawracające i zaburzenia dwubiegunowe	F31, F33
6	Zaburzenia nerwicowe związane ze stresem	F40, F48
7	Upośledzenia umysłowe	F70-F79
8	Całościowe zaburzenia rozwojowe	F84
9	Zaburzenia zespołu uzależnienia	F10.2
10	Współistniejące uzależnienia od środków psychoaktywnych	F11-F19
11	Zaburzenia osobowości i zachowania dorosłych	F60-F69

Źródło: SP ZOZ Szpital Specjalistyczny MSWiA w Złocieńcu

Tab. 11. Zatrudnieni w 2023 roku w Dziennym Oddziale Psychiatrycznym oraz Zespole Leczenia Środowiskowego w Drawsku Pomorskim

Lp.	Nazwa stanowiska	Ilość osób
1	Lekarz	6
2	Psycholog	9
3	Pielęgniarka	5
4	Terapeuta środowiskowy	8
5	Terapeuta zajęciowy	5
6	Asystent zdrowienia	2
7	Rejestratorka medyczna	3

8	Prawnik	1
9	Sprzątaczką	1

Źródło: SP ZOZ Szpital Specjalistyczny MSWiA w Złocięncu

Zgodnie z danymi Światowej Organizacji Zdrowia blisko miliard ludzi na świecie doświadcza zaburzeń psychicznych. Średnio co 40 sekund jedna osoba na świecie traci życie w wyniku zamachu samobójczego¹.

Temat zdrowia psychicznego i problemów z nim związanych jest znacznie częściej i w sposób bardziej otwarty poruszany, niż zwykle mieć to miejsce jeszcze kilkadziesiąt lat temu. Ewidentnie widać wzrost liczby osób zmagających się z chorobą psychiczną. O tym, że problemy zdrowia psychicznego stają się Polakom coraz bliższe, może świadczyć fakt, iż systematycznie wzrasta odsetek tych, którzy z osobami chorymi psychicznie zetknęli się w swojej najbliższej rodzinie oraz wśród przyjaciół, znajomych, otoczeniu.

Dzięki rozwojowi nauki, wiemy coraz więcej o biologicznych mechanizmach powstawania różnego rodzaju problemów psychicznych i wydaje się, że łatwiej nam je rozpoznać i zaakceptować. Kondycja psychiczna człowieka, przekłada się na całe jego funkcjonowanie. Możliwość otwartego mówienia o niej, ma ogromne znaczenie, ponieważ stanowi punkt wyjścia, nie tylko do podejmowania środków zaradczych w postaci terapii, w momencie, gdy problemy ze zdrowiem już wystąpią, ale też do szeroko rozumianych oddziaływań profilaktycznych - w odniesieniu do zdrowia psychicznego, somatycznego oraz patologii społecznych.

W świadomości wielu osób pokutuje przekonanie, że psychika i fizyczność stanowią odrębne zagadnienia, nic bardziej mylnego, bowiem ludzki organizm funkcjonuje w sposób holistyczny zdrowie fizyczne i psychiczne są nierozdzielnie ze sobą związane. Zachowanie zdrowia fizycznego jest podstawą psychicznego dobrostanu, a zdrowie psychiczne warunkuje zdolność do odpowiedniego zadbania o zdrowie somatyczne.

Jak podają badania, niemal co trzecia osoba chorująca przewlekłe, cierpi również z powodu problemów ze zdrowiem psychicznym - najczęściej depresji i stanów lękowych.

¹ www.who.int/news/item/27-08-2020,

Dużym atutem powiatu drawskiego jest funkcjonowanie wielu placówek wspierających osoby z zaburzeniami psychicznymi takich jak:

I. POWIATOWE CENTRUM POMOCY RODZINIE

ul. J. Piłsudskiego 20, 78-500 Drawsko Pomorskie

tel. 94 363 37 62, e-mail: pcprdrawsko@pcprdrawsko.pl

Podstawowym celem działalności PCPR jest udzielanie pomocy społecznej o zasięgu ponadgminnym: dzieciom, rodzinom, osobom starszym, chorym i niepełnosprawnym; a także zabezpieczenie dzieciom pieczy zastępczej w przypadku niemożności zapewnienia opieki i wychowania przez rodziców.

Na podstawie ustawy o rehabilitacji zawodowej i społecznej oraz zatrudnianiu osób niepełnosprawnych PCPR dofinansowuje ze środków Państwowego Funduszu Rehabilitacji Osób Niepełnosprawnych do:

- uczestnictwa osób niepełnosprawnych i ich opiekunów w turnusach rehabilitacyjnych,
- sportu , kultury, rekreacji i turystyki osób niepełnosprawnych,
- zaopatrzenia w sprzęt rehabilitacyjny, przedmioty ortopedyczne i środki pomocnicze osobom niepełnosprawnym na podstawie odrębnych przepisów,
- likwidacji barier architektonicznych, w komunikowaniu się i technicznych, w związku z indywidualnymi potrzebami osób niepełnosprawnych,
- rehabilitacji dzieci i młodzieży.

Tab. 12. Dofinansowanie wybranych zadań ze środków PFRON dla osób z zaburzeniami psychicznymi w 2023 roku

Rodzaje udzielonego dofinansowania	Liczba osób
	ogółem
Turnus rehabilitacyjny	10 osób
Zakup przedmiotów ortopedycznych, środków pomocniczych	10 osób
Likwidacja barier technicznych, Likwidacja barier architektonicznych, Likwidacja barier w komunikowaniu się	3 osoby dorosłe 4 osoby dorosłe 9 dzieci

<p>Inne formy wsparcia:</p> <p>1. Punkt Interwencji Kryzysowej (psycholog, radca prawny),</p> <p>2.-Terapia rodzinna i indywidualna -Terapia systemowa,</p> <p>3.Od 2021 roku funkcjonuje Regionalne Pogotowie Kryzysowe (RCK).</p>	<p>Specjaliści nie prowadzą rejestru, które z osób korzystających z pomocy są niepełnosprawne lub chorują psychicznie</p> <p>Terapia systemowa rodzin i indywidualna -skorzystało 14 osób, udzielono 72 porady</p> <p>Radca prawny – skorzystało 24 osoby, udzielono 29 porad,</p> <p>Psycholog-skorzystało 17 osób, Udzielono 43 porady</p> <p>W RCK w 2023 roku skorzystało 515 osób, w tym 14 osób bez formularza i 16 osób z poza powiatu drawskiego.</p>
---	---

Źródło: Powiatowe Centrum Pomocy Rodzinie w Drawsku Pomorskim

II. POWIATOWY DZIENNY DOM SAMOPOMOCY OŚRODEK REHABILITACYJNO-KULTURALNY W DRAWSKU POMORSKIM

ul. Bolesława Chrobrego 4, 78 - 500 Drawsko Pomorskie

Filia w Złocięncu - ul. I Dywizji Wojska Polskiego 8A, 78-520 Złocieniec
tel. 94 363 06 05, e-mail: pddsdrawsko@wp.pl

Powiatowy Dzienny Dom Samopomocy – Ośrodek Rehabilitacyjno – Kulturalny w Drawsku Pomorskim wraz z Filią w Złocięncu przeznaczony jest dla 55 osób przewlekle psychicznie chorych i niepełnosprawnych intelektualnie w wieku powyżej 18 roku życia, o co najmniej umiarkowanym stopniu niepełnosprawności, mających poważne trudności w życiu codziennym, wymagających pomocy i opieki niezbędnej do życia w środowisku rodzinnym i społecznym, jednocześnie wymagających wsparcia i postępowania rehabilitacyjnego. Zajęcia prowadzone są od poniedziałku do piątku. Ośrodek zapewnia dowóz uczestników z terenu powiatu drawskiego, trzy razy w tygodniu.

Głównym celem funkcjonowania Domu jest aktywizowanie, udzielanie pomocy i wsparcia w środowisku rodzinnym i społecznym uczestnikom oraz zwiększanie ich zaradności i samodzielności życiowej, a także integracja społeczna.

Tab. 13. Liczba uczestników Powiatowego Dziennego Domu Samopomocy w poszczególnych latach z podziałem na przyczyny niepełnosprawności

Uczestnicy Powiatowego Dziennego Domu Samopomocy w Drawsku Pomorskim	Symbol przyczyny niepełnosprawności		
	01-U	02-P	12-C
Rok 2018	46	12	-
Rok 2019	44	13	-
Rok 2020	43	13	-
Rok 2021	44	15	-
Rok 2022	47	11	-
Rok 2023	46	10	-

Źródło: Powiatowy Dzienny Dom Samopomocy Ośrodek Rehabilitacyjno-Kulturalny w Drawsku Pomorskim

III. DOM POMOCY SPOŁECZNEJ W DARSKOWIE

Darskowo 7, 78-520 Złocieniec

tel. 94 367 16 56, e-mail: dpsdarskowo@wp.pl

Dom Pomocy Społecznej w Darskowie jest jednostką stałego pobytu, przeznaczoną dla 67 osób przewlekle chorych psychicznie w tym dla 32 kobiet i 35 mężczyzn.

Placówka świadczy usługi bytowe, opiekuńcze, wspomagające obowiązujące na poziomie obowiązującego standardu oraz zaspokaja potrzeby religijne, w duchu ekumenizmu, w zakresie i formach wynikających z indywidualnych potrzeb osób w nim przebywających, ze szczególnym uwzględnieniem wolności, intymności, godności i poczucia bezpieczeństwa mieszkańców oraz stopnia ich fizycznej i psychicznej sprawności. Mieszkańcy i ich rodziny mają umożliwiony kontakt z psychologiem. W zakresie usług wspomagających, Dom Pomocy Społecznej zapewnia mieszkańcom udział w terapii zajęciowej. W ramach rehabilitacji prowadzone są zajęcia, mające na celu wspieranie i zapewnienie możliwości aktywnego starzenia się w zdrowiu oraz prowadzenia w dalszym ciągu samodzielnego, niezależnego i satysfakcjonującego życia, nawet przy ograniczeniach funkcjonalnych.

Dom podjął współpracę ze Szpitalem Specjalistycznym MSWIA w Złocińcu. W ramach współpracy raz na dwa tygodnie w placówce przyjmuje lekarz psychiatra. Świadczone są również usługi psychologiczne. Psycholog wspomaga nowych mieszkańców w procesie adaptacyjnym oraz udziela wsparcia w rozwiązywaniu problemów indywidualnych i grupowych.

IV. PORADNIA PSYCHOLOGICZNO-PEDAGOGICZNA W DRAWSKU POMORSKIM

ul. J. Piłsudskiego 20, 78-500 Drawsko Pomorskie
tel. 94 363 24 86, e-mail: ppp.drawsko@poczta.onet.pl

Poradnia psychologiczno - pedagogiczna to publiczna placówka, w której specjalistyczną pomoc oraz diagnozę mogą otrzymać zarówno najmłodsze dzieci jak i nastolatki. Jednym z głównych działań poradni jest określanie różnych dziecięcych trudności czy to prowadzone są badania w kierunku takich problemów jak dysleksja, dysortografia czy dyskalkulia, czy badania w kierunku spektrum autyzmu, niepełnosprawności intelektualnej i wiele innych. Do dyspozycji młodych pacjentów pozostają psychologowie, pedagodzy oraz logopedzi. Udzielana jest rodzicom i nauczycielom pomocy psychologiczno-pedagogicznej związana z wychowaniem i kształceniem dzieci i młodzieży, a także wspomagane są przedszkola, szkoły i placówki w zakresie realizacji zadań dydaktycznych, wychowawczych i opiekuńczych.

Do zadań Poradni należy:

- 1) diagnozowanie dzieci i młodzieży,
- 2) udzielanie dzieciom i młodzieży oraz rodzicom bezpośredniej pomocy psychologiczno – pedagogicznej,
- 3) realizowanie zadań profilaktycznych oraz wspierających wychowawczą i edukacyjną funkcję przedszkola, szkoły i placówki, w tym w rozwiązywaniu problemów dydaktycznych i wychowawczych,
- 4) organizowanie i prowadzenie wspomaganie przedszkoli, szkół i placówek w zakresie realizacji zadań dydaktycznych, wychowawczych i opiekuńczych.

Zadaniem poradni jest nie tylko leczenie, ale także edukacja zdrowotna, promocja zdrowia psychicznego i profilaktyka. Poradnie często współpracują z innymi ośrodkami zdrowia oraz organizacjami społecznymi, co pozwala na holistyczne podejście do zdrowia pacjenta.

Tab. 14. Orzeczenia o potrzebie kształcenia specjalnego.

ORZECZENIA O POTRZEBIE KSZTAŁCENIA SPECJALNEGO						
ROK	2017/2018	2018/2019	2019/2020	2020/2021	2021/2022	2022/2023
niepełnosprawność ruchowa	18	27	14	16	23	11
zagrożenie niedostosowaniem społecznym	12	9	12	8	19	10
niedostosowanie społeczne	84	80	48	27	67	75
upośledzenie w stopniu lekkim	45	62	52	53	73	78

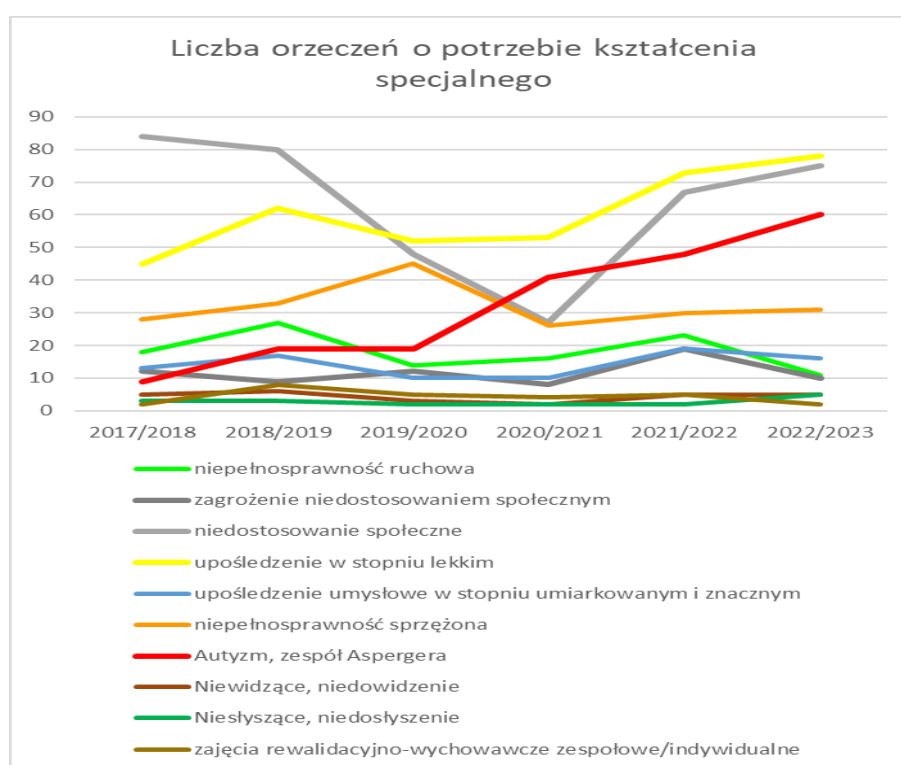
upośledzenie umysłowe w stopniu umiarkowanym i znacznym	13	17	10	10	19	16
niepełnosprawność sprzężona	28	33	45	26	30	31
Autyzm, zespół Aspergera	9	19	19	41	48	60
Niewidzące, niedowidzenie	5	6	3	2	5	5
Niesłyszące, niedosłyszenie	3	3	2	2	2	5
zajęcia rewalidacyjno-wychowawcze zespołowe/indywidualne	2	8	5	4	5	2- zespołowe 2- indywidualne

Źródło: Poradnia Psychologiczno-Pedagogiczna w Drawsku Pomorskim

Na przełomie roku 2022/2023 zaobserwować można bardzo dużą ilość orzeczeń o potrzebie kształcenia specjalnego, największy wzrost wydawanych orzeczeń jest z powodu niedostosowania społecznego. Wzrosła również liczba orzeczeń dot. autyzmu i zespołu Aspergera, z roku na rok te jednostki chorobowe diagnozowane są coraz częściej. To prawdopodobnie odbicie po epidemii COVID-19, gdy utrudniony był dostęp do lekarzy i badań. Można też spotkać się z głosami mówiącymi, że niektóre czynniki biologiczne lub środowiskowe mogą wyjaśnić wzrost diagnoz. Takimi czynnikami może być wyższy wiek rodziców

lub wcześniactwo. Charakteryzują się one głównie trudnościami w zakresie nawiązywania interakcji społecznych, komunikacji oraz ograniczonym i stereotypowym repertuarem zachowań i aktywności (np. obsesyjnym skupieniu na swoim hobby, dużą niechęcią do zmian) co rzutuje na wszystkie obszary funkcjonowania człowieka.

Wiele dzieci z autyzmem do niedawna otrzymywało diagnozę niepełnosprawności intelektualnej. Dlatego, kiedy liczba diagnoz autyzmu wzrosła, spadła liczba diagnoz niepełnosprawności intelektualnej.



V. ZESPÓŁ PLACÓWEK EDUKACYJNO-TERAPEUTYCZNYCH W BOBROWIE

Bobrowo 7, 78-520 Złocieniec

tel. 94 367 14 63, e-mail: sekretariat@zpetbobrowo.dlaedu.pl

Zespół jest placówką publiczną dla dzieci z niepełnosprawnością intelektualną w stopniu umiarkowanym, znacznym, głębokim, a także z

niepełnosprawnością sprzężoną oraz dzieci i młodzieży z autyzmem. W swej strukturze posiada wszystkie etapy kształcenia tj. przedszkole, szkołę podstawową, gimnazjum, szkołę przysposabiającą do pracy. Ponadto placówka prowadzi również Ośrodek Rewalidacyjno-Wychowawczy, a także realizuje wczesne wspomaganie rozwoju dziecka.

W skład Zespołu Placówek Edukacyjno-Terapeutycznych wchodzi Warsztaty Terapii Zajęciowej w Czaplunku, które realizują zadania w zakresie rehabilitacji społecznej i zawodowej, zmierzającej do ogólnego rozwoju i poprawy sprawności każdego uczestnika, niezbędnych do możliwie niezależnego, samodzielnego i aktywnego życia w środowisku. Warsztat jest placówką typu dziennego, przeznaczoną dla 35 osób, natomiast Filia Warsztatów Terapii Zajęciowej znajdująca się w Kaliszu Pomorskim, działająca od stycznia 2022 roku przeznaczona jest dla 20 uczestników.

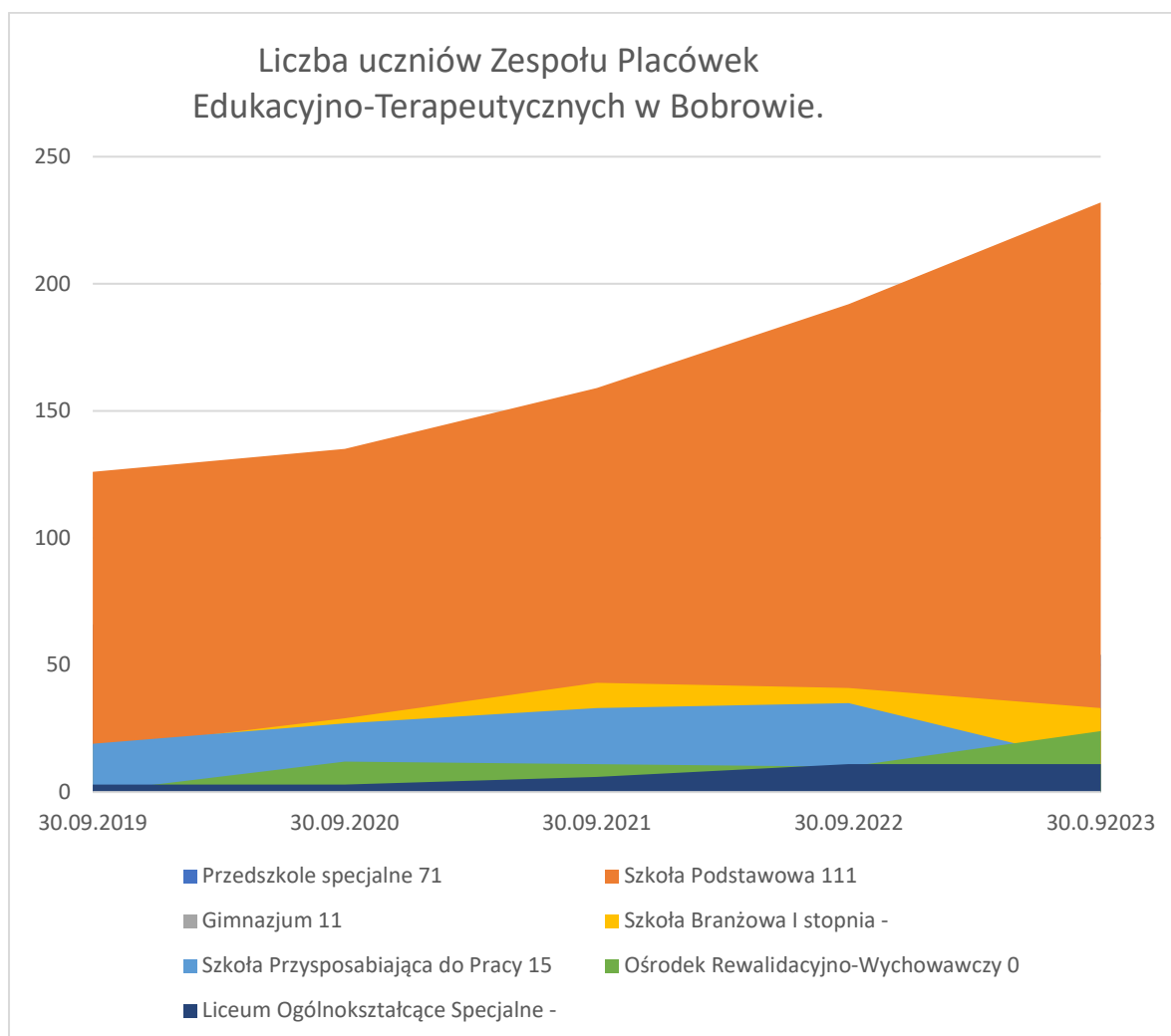
Tab. 15. Liczba uczniów uczęszczających do Zespołu Placówek Edukacyjno-Terapeutycznych w Bobrowie

Placówka	30.09.2018	30.09.2019	30.09.2020	30.09.2021	30.09.2022	30.09.2023
Przedszkole specjalne	71	66	52	56	61	54
Szkoła Podstawowa	111	126	135	159	192	232
Gimnazjum	11	-	-	-	-	-
Szkoła Branżowa I stopnia	-	-	29	43	41	43
Szkoła Przysposabiająca do Pracy	15	19	27	33	35	33
Ośrodek Rewalidacyjno-Wychowawczy	0	0	12	11	10	11
Liceum Ogólnokształcące Specjalne	-	3	3	6	11	24
RAZEM	208	231	258	308	350	397

Źródło: Zespół Placówek Edukacyjno-Terapeutycznych w Bobrowie

Na przestrzeni lat 2018-2023 widoczny jest wzrost liczby uczniów uczęszczających do Zespołu Placówek Edukacyjno-Terapeutycznych w Bobrowie. W 2019 roku oferta nauczania Zespołu Placówek Edukacyjno-Terapeutycznych została rozszerzona o Liceum Ogólnokształcące Specjalne w Drawsku Pomorskim, które będzie kształcić i przygotowywać do egzaminu maturalnego osoby ze spektrum autyzmu, zespołem Aspergera i z niepełnosprawnościami sprzężonymi ale w normie intelektualnej. Klasy o liczebności do 4 osób. Szkoła zlokalizowana w budynku przy ul. Złocienieckiej 25 w Drawsku Pomorskim. Klasy dostosowane są do potrzeb młodzieży, a zajęcia lekcyjne prowadzone są ze specjalistami. Szkoła głównie ma na celu rozwijanie i kształtowanie samodzielności, przygotowanie do realizacji zadań życia codziennego oraz zapewnienie wszechstronnego rozwoju, integracja ze środowiskiem i przygotowanie do podejmowania różnych ról społecznych.

Od 2019 roku oferta placówki została powiększona także o Szkołę Branżową I Stopnia. Jest ona przeznaczona dla młodzieży z niepełnosprawnością intelektualną w stopniu lekkim oraz niepełnosprawnościami sprzężonymi. Kształcenie odbywa się w klasie wielozawodowej, gdzie maksymalna liczba uczniów to 16 osób. Gwarancja miejsca praktyk – praktyczna nauka zawodu odbywa się w pracowniach szkoleniowych Powiatowego Centrum Kształcenia Zawodowego i Ustawicznego w Drawsku Pomorskim. Teoretyczne przygotowanie zawodowe realizowane jest w postaci kursów zawodowych prowadzonych przez wykwalifikowany ośrodek szkoleniowy.



Źródło: Zespół Placówek Edukacyjno-Terapeutycznych w Bobrowie

VI. POWIATOWY URZĄD PRACY W DRAWSKU POMORSKIM

ul. Starogrodzka 9, 78-500 Drawsko Pomorskie
tel. 94 363 25 19, e-mail: sekretariat@pupdrawsko.pl

Zgodnie z Konstytucją Rzeczypospolitej Polskiej każdy członek społeczeństwa i obywatel kraju ma prawo do pracy. Do tej grupy również zaliczają się osoby niepełnosprawne². Znalezienie odpowiedniej i satysfakcjonującej pracy w przyjaznym środowisku ma ogromne znaczenie dla każdego człowieka. W przypadku osób z orzeczeniem o niepełnosprawności, aktywność zawodowa jest jeszcze ważniejsza, daje bowiem poczucie

² www.niepełnosprawni.gov.pl/niepełnosprawnosci-w-liczbach-/edukacja (01.09.2014).

przynależności, bezpieczeństwa, może być szansą na kompensację ograniczeń wynikających z niepełnosprawności.

Praca zawodowa dla wielu ludzi z niepełnosprawnością intelektualną stanowi główny sens ich życia³.

Na rynku pracy osoby z niepełnosprawnościami muszą często zmagać się z licznymi barierami, które mogą mieć charakter zarówno wewnętrzny, jak i zewnętrzny. Wśród zewnętrznych wyzwań należy wskazać lęk pracodawcy przed zatrudnieniem pracownika posiadającego orzeczenie, bariery architektoniczne i komunikacyjne. Wyzwania wewnętrzne z kolei to brak wiary we własne możliwości, brak umiejętności autoprezentacji i często ograniczone doświadczenie zawodowe. Walka z nimi wszystkimi nie jest łatwa i wymaga konsekwencji, jednak jest potrzebna i ważna.

Powiatowy Urząd Pracy w Drawsku Pomorskim od lat pomaga znaleźć zatrudnienie wielu osobom, które nie chcą pozostać bierne na rynku pracy. Wśród oferty urzędu można znaleźć też wiele projektów, z których mogą skorzystać osoby z niepełnosprawnościami, które są zainteresowane podjęciem pracy.

Powiatowy Urząd Pracy realizuje politykę aktywizacji zawodowej osób niepełnosprawnych, w tym także osób posiadających orzeczenie o niepełnosprawności z tytułu choroby psychicznej m.in. poprzez:

- 1) udostępnienie możliwości korzystania ze stacjonarnej (tablica informacyjna w urzędzie pracy) oraz internetowej bazy ofert pracy (www.drawskopomorskie.praca.gov.pl), a także telefonicznej informacji o aktualnych propozycjach zatrudnienia;
- 2) działania promocyjne doradcy instytucjonalnego wśród potencjalnych pracodawców, w celu podniesienia wiedzy i świadomości m.in. w zakresie problematyki korzyści wynikających z zatrudnienia osób niepełnosprawnych;
- 3) dostęp do aktualnej bazy ofert staży czy szkoleń, a także bezpośredni kontakt z pracownikiem urzędu odpowiedzialnym za realizację danej formy wsparcia;
- 4) wsparcie poprzez prowadzone przez wykwalifikowanego pracownika urzędu poradnictwa zawodowego (indywidualnego i grupowego);

³ Dorośli z niepełnosprawnością intelektualną w labiryntach codzienności. Analiza badań krytyka podejść – propozycje rozwiązań, red. B. Cytowska, Wydawnictwo Adam Marszałek, Toruń 2011, s. 91.

- 5) możliwość korzystania z poniższych usług lub instrumentów rynku pracy m.in. takich jak:
- zatrudnienie na nowo utworzonym stanowisku pracy finansowanym w ramach środków przeznaczonych dla pracodawcy na doposażenie lub wyposażenie stanowiska pracy,
 - przyznanie jednorazowych środków na podjęcie działalności gospodarczej,
 - organizacja staży,
 - organizacja prac interwencyjnych,
 - organizacja szkoleń,
 - finansowanie kosztów badań lekarskich lub psychologicznych,
 - zwrot kosztów przejazdu i zakwaterowania.

Według stanu na dzień 31 grudnia 2023 roku w ewidencji osób bezrobotnych zarejestrowane było 114 osób niepełnosprawnych bezrobotnych i poszukujących pracy (6,2% ogółu bezrobotnych – 1820), w tym 45 kobiet. W grupie osób niepełnosprawnych 13 osób posiadało orzeczenie o stopniu niepełnosprawności z tytułu choroby psychicznej.

W 2023 roku pracodawcy zgłosili 15 wolnych miejsc pracy przeznaczonych dla osób niepełnosprawnych.

Tab. 16. Liczba osób niepełnosprawnych z powiatu drawskiego objętych rehabilitacją zawodową w 2023 roku.

L.p.	Osoby bezrobotne lub poszukujące pracy niepozostające w zatrudnieniu	2023	
1.	Pośrednictwo pracy	Ogółem osoby niepełnosprawne	114
		W tym z zaburzeniami psychicznymi	13
2.	Poradnictwo zawodowe	Ogółem osoby niepełnosprawne	9
		W tym z zaburzeniami psychicznymi	0
3.	Szkolenia	Ogółem osoby niepełnosprawne	2
		W tym z zaburzeniami psychicznymi	0
4.	Staże	Ogółem osoby niepełnosprawne	3

		W tym z zaburzeniami psychicznymi	0
5.	Prace interwencyjne	Ogółem osoby niepełnosprawne	4
		W tym z zaburzeniami psychicznymi	0
6.	Roboty Publiczne	Ogółem osoby niepełnosprawne	2
		W tym z zaburzeniami psychicznymi	0
7.	Prace Społecznie Użyteczne	Ogółem osoby niepełnosprawne	0
		W tym z zaburzeniami psychicznymi	0
8.	Jednorazowe środki na podjęcie działalności gospodarczej	Ogółem osoby niepełnosprawne	1
		W tym z zaburzeniami psychicznymi	0
9.	Refundacja kosztów wyposażenia i doposażenia stanowiska pracy	Ogółem osoby niepełnosprawne	0
		W tym z zaburzeniami psychicznymi	0
	Inne Formy wsparcia finansowane ze środków PFRON		
10.	Szkolenia	Ogółem osoby niepełnosprawne	0
		W tym z zaburzeniami psychicznymi	0

Źródło: Powiatowy Urząd Pracy w Drawsku Pomorskim

VII. MIEJSKO GMINNE ORAZ GMINNE OŚRODKI POMOCY SPOŁECZNEJ

Pomoc społeczna jest instytucją polityki społecznej państwa, mającą na celu umożliwienie osobom i rodzinom przezwyciężanie trudnych sytuacji życiowych, których nie są one w stanie pokonać, wykorzystując własne uprawnienia, zasoby i możliwości.

Ustawa o ochronie zdrowia psychicznego określa, że ośrodki pomocy społecznej, w porozumieniu z poradniami zdrowia psychicznego czy innymi specjalistycznymi placówkami terapeutycznymi, organizują oparcie społeczne dla osób, które z powodu choroby psychicznej lub upośledzenia umysłowego mają poważne trudności w życiu codziennym, zwłaszcza w relacjach z otoczeniem, w zakresie edukacji, zatrudnienia oraz w sprawach bytowych.

Tab. 17. Ilość osób z zaburzeniami psychicznymi oraz ilość świadczeń wypłaconych z tytułu choroby psychicznej w poszczególnych gminach w roku 2023

L.p.	Miasto/Gmina	Rok	Liczba osób i świadczeń, które z powodu choroby psychicznej korzystały z zasiłku stałego zgodnie z ustawą		Liczba osób i świadczeń, które otrzymały zasiłek stały i dodatkowo korzystały z pomocy finansowej zgodnie z ustawą o pomocy społecznej		Liczba osób i świadczeń które (z wyłączeniem zasiłku stałego) z powodu choroby psychicznej zostały objęte wsparciem finansowym zgodnie z ustawą o pomocy społecznej	
			Liczba osób	Ilość świadczeń	Liczba osób	Ilość świadczeń	Liczba osób	Ilość świadczeń
1.	Czaplinek	2023	23	495	62	1302	17	204
2.	Drawsko Pomorskie	2023	15	148	3	31	3	23
3.	Kalisz Pomorski	2023	6	64	7	12	0	0
4.	Złocieniec	2023	23	270	31	474	15	52
5.	Wierzchowo	2023	4	40	13	120	3	8

Źródło: Ośrodki Pomocy Społecznej z terenu powiatu drawskiego

VIII. Stowarzyszenie Semafor - Międzygminne Centrum Integracji Społecznej

Centrum Integracji Społecznej jest placówką aktywizacji zawodowej i przeciwdziałania wykluczeniu społecznemu tj. ze względu na swoją sytuację nie mogą własnym staraniem zaspokoić swoich podstawowych potrzeb bytowych, znajdują się w sytuacji uniemożliwiającej lub ograniczającej uczestnictwo w życiu zawodowym, społecznym i rodzinnym.

Celem CIS jest pomoc uczestnikom nabyć umiejętności uczestniczenia w życiu społeczności lokalnej i pełnienia ról społecznych w miejscu pracy, zamieszkania lub pobytu.

2.2.1. Lecznictwo stacjonarne

Szpital im. Matki Teresy z Kalkuty w Drawsku Pomorskim, Grupa American Heart of Poland S.A.

Dostępność świadczeń zdrowotnych jest jednym z najważniejszych wskaźników charakteryzujących skuteczność systemu opieki zdrowotnej.

Drawski Szpital udziela świadczeń zdrowotnych służących ratowaniu, zachowywaniu, przywracaniu i poprawie zdrowia oraz promocji i edukacji zdrowotnej pacjentów.



Szpital im. Matki Teresy z Kalkuty w Drawsku Pomorskim Grupa American Heart of Poland S.A. to strategiczny punkt medyczny na mapie regionu, który zapewnia pomoc dla mieszkańców sześciu powiatów oraz turystów odwiedzających Pojezierze Drawskie. Grupa American Heart of Poland S.A. przejęła zarządzanie szpitalem w dniu 1 kwietnia 2022 roku. Podstawowym celem działalności szpitala jest udzielenie specjalistycznych świadczeń dla ratowania zdrowia i życia, zapobieganiu niepełnosprawności oraz profilaktyce i promocji zdrowia. Cel podstawowy podmiotu oparty jest na stałym podnoszeniu jakości udzielanych świadczeń, kwalifikacji zawodowych, warunków technicznych udzielania świadczeń w oparciu o nowoczesny sprzęt i techniki sztuki medycznej.

Drawski Szpital dysponuje oddziałem ratunkowym, oddziałem intensywnej terapii, oddziałem chorób wewnętrznych, oddziałem chirurgicznym, oddziałem ginekologiczno-położniczym, oddziałem pediatryczno-neonatologicznym, a także oddziałem kardiologicznym oraz dzienny oddział rehabilitacji kardiologicznej. Placówka posiada również własną przychodnię Podstawowej Opieki Zdrowotnej, Nocną i Świąteczną Opiekę Zdrowotną, pracownie i laboratoria diagnostyczne oraz zakład diagnostyki radiologicznej. Działa tutaj Szkoła Rodzenia.

Niewątpliwie dużym sukcesem szpitala jest wybudowanie lądowiska, dzięki któremu osoba przetransportowana może bezpośrednio trafić na oddział szpitalny lub też na blok operacyjny. Lądowisko pozwala uzyskać wysoką efektywność i realizację założenia, jakim jest ratowanie ludzkiego życia i zdrowia, przysłużyć się społeczeństwu i będzie wizytówką dynamicznego rozwoju Drawska Pomorskiego oraz całego regionu Pomorza zachodniego.



Lądowisko jest przystosowane do obsługi nie tylko helikopterów medycznych Lotniczego Pogotowia Ratunkowego (LPR), ale także maszyn o długości do 20 metrów i dopuszczalnej masie startowej do 12 ton. Ze względu na strategiczne położenie Drawska Pomorskiego w sąsiedztwie największego w Europie poligonu – Centrum Szkolenia Wojsk Lądowych, lądowisko zostało zaprojektowane z myślą o możliwości lądowania również śmigłowców transportowych typu Black Hawk. Lądowisko jest wyposażone w zaawansowane systemy oświetleniowe i nawigacyjne, które mogą być obsługiwane zarówno z poziomu SOR, jak i bezpośrednio z helikoptera znajdującego się na ścieżce podejścia do lądowania. System łączności jest w pełni zintegrowany z krajowym systemem LPR, co zapewnia skuteczną i bezpieczną koordynację działań ratunkowych.

Tab. 18. Dane statystyczne za lata 2018-2023 r.

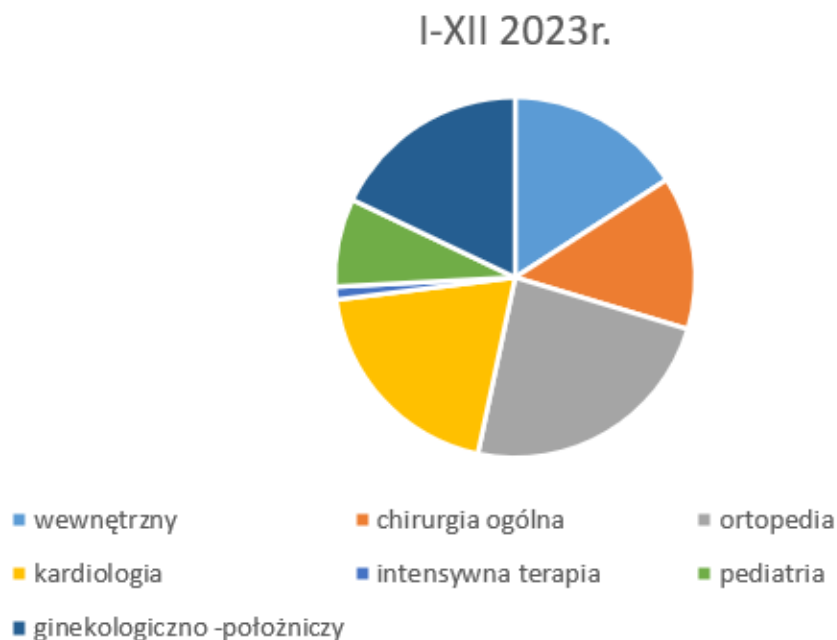
Oddziały	Liczba leczonych osób z podziałem na wiek			
	Rok	17 lat i mniej	18-59 lat	Powyżej 59 lat
Wewnętrzny	2018	0	418	942
	2019	0	230	1014
	2020	0	122	720
	2021	0	164	726
	2022	0	426	914
	2023	0	191	849
Pediatriczny	2018	567	0	0
	2019	633	4	0
	2020	317	0	0
	2021	425	0	0
	2022	624	0	0
	2023	521	0	0
Anestezjologii i	2018	0	39	53

Intensywnej terapii	2019	0	20	70
	2020	0	18	50
	2021	0	19	49
	2022	0	22	63
	2023	0	24	51
Chirurgii ogólnej	2018	2	560	459
	2019	0	460	573
	2020	0	269	400
	2021	0	296	441
	2022	0	391	750
	2023	0	384	524
Chirurgii Urazowo-Ortopedycznej	2018	1	585	493
	2019	1	375	686
	2020	0	302	532
	2021	0	350	708
	2022	1	645	881
	2023	0	526	1012
Ginekologiczno-płożniczy	2018	8	974	71
	2019	9	392	153
	2020	1	393	117
	2021	0	385	145
	2022	8	978	206
	2023	7	958	216
Neonatologiczny	2018	451	0	0
	2019	424	0	0
	2020	420	0	0
	2021	414	0	0
	2022	407	0	0
	2023	343	0	0
Kardiologiczny	2018	0	563	846
	2019	0	332	1324
	2020	0	226	1032
	2021	0	197	748
	2022	0	447	1205
	2023	0	236	1115
Szpitalny Oddział Ratunkowy	od 08.2018	769	2413	1309
	2019	1926	4296	4406
	2020	1003	5026	3345
	2021	866	2924	3541
	2022	1274	4367	4893
	2023	1946	5165	4663

Dane: Szpital im. Matki Teresy z Kalkuty Grupa American Heart of Poland S.A.

Tab. 19 Ilość leczonych pacjentów w okresie I-XII 2023 r.

W okresie od stycznia do grudnia 2023 w Szpitalu leczonych było 6 569 pacjentów.



Tab.20 Ilość zabiegów operacyjnych w okresie I-XIII.2021r. i I-XII. 2022R.

łącznie w okresie od stycznia do grudnia 2023 r. wykonano w Szpitalu 2429 zabiegów operacyjnych , czyli o 257 więcej niż w analogicznym okresie 2022 r.

	chirurgiczne	ortopedyczne	ginekologiczne w tym cięcia cesarskie	razem
I-XII 2022rok	595	1187	390	2172
I-XII 2023rok	590	1405	434	2429
2022/2023	-5	218	44	257

Źródło: Szpital im. Matki Teresy z Kalkuty Grupa American Heart of Poland.

Tab. 19. Centrum Dializ – Fresenius Nephrocare

Fresenius Nephrocare Polska to największy w Polsce świadczeniodawca z zakresu dializoterapii, oferujący kompleksowe leczenie osób z chorobami nerek. Firma w Drawsku Pomorskim prowadzi stację dializ, w której prowadzi usługi w zakresie dializowania (hemodializa) oraz leczenie ambulatoryjne specjalistyczne

w poradni nefrologicznej. Centrum dializ posiada podpisaną umowę z Narodowym Funduszem Zdrowia. Placówka jest przystosowana do potrzeb osób niepełnosprawnych.

Stacja dializ	2023		
Liczba stanowisk dializacyjnych	17		
Liczba wykonanych dializ	9850		
Liczba osób dializowanych z podziałem na wiek	17 lat i mniej	18-59 lat	powyżej 59 roku
	0	21	39

Dane: Centrum Dializ Fresenius Nephrocare w Drawsku Pomorskim

SP ZOZ Szpital Specjalistyczny MSWiA w Złocięcu

Na terenie powiatu drawskiego funkcjonuje Samodzielny Publiczny Zakład Opieki Zdrowotnej Szpital Specjalistyczny MSWiA. Szpital usytuowany jest w sosnowo bukowym lesie nad jeziorem Kańsko w otulinie Drawskiego Parku Krajobrazowego, około 5 km od Złocięca. Nadzór nad chorymi sprawowany jest przez profesjonalny zespół medyczny z wieloletnim doświadczeniem zawodowym. Fachowa opieka oraz położenie Szpitala w środku lasu, korzystny i unikalny mikroklimat oraz kontakt z nieskażoną jeszcze przyrodą dodatkowo wspomaga prawidłową rehabilitację. Leczy pacjentów ubezpieczonych w Narodowym Funduszu Zdrowia w: Oddziale Rehabilitacji Ogólnoustrojowej, Oddziale Rehabilitacji Kardiologicznej, w Oddziale Dziennym Rehabilitacji Ogólnoustrojowej oraz w Oddziale Leczenia Zaburzeń Nerwicowych.

Na Oddziale Leczenia Zaburzeń Nerwicowych, pacjenci przyjmowani są na podstawie skierowania z Poradni Zdrowia Psychicznego oraz ze skierowaniami od lekarza psychiatry - specjalisty.

Tab. 20. Ilość Leczonych w SP ZOZ Szpital Specjalistyczny MSWiA w Złocięcu – Oddział Leczenia Zaburzeń Nerwicowych

Rok	Ilość pacjentów ogółem	Ilość funkcjonariuszy służb mundurowych	Ilość pozostałych pacjentów	Średni czas hospitalizacji
------------	-------------------------------	--	------------------------------------	-----------------------------------

2017	290	170	120	28 dni
2018	304	186	118	28 dni
2019	331	129	202	30 dni
2020	282	82	200	30 dni
2021	303	111	192	30 dni
2022	345	147	198	30 dni
2023	375	169	206	31

Źródło: SP ZOZ Szpital Specjalistyczny MSWiA w Złocieńcu

Tab. 21. Najczęściej leczone jednostki chorobowe w roku 2023

Lp.	Nazwa schorzenia	Klasyfikacja ICD- 10
1	Zaburzenia depresyjno-lękowe mieszane	F41.2
2	Neurastenia	F48.0
3	Zaburzenia adaptacyjne	F43.2

Źródło: SP ZOZ Szpital Specjalistyczny MSWiA w Złocieńcu

Na przestrzeni lat 2017-2023 na Oddziale Leczenia Zaburzeń Nerwicowych szpitala w Kańsku widoczny jest wzrost ilości przyjmowanych pacjentów. W roku 2023 na pierwszym miejscu wśród najczęściej leczonych jednostek chorobowych są zaburzenia depresyjno-lękowe.

Zaburzenia depresyjno-lękowe to połączenie nerwicy i depresji. Osoba cierpiąca na te zaburzenia doświadcza lęków, a jednocześnie czuje się przygnębiona, apatyczna i wykazuje spowolnienie psychoruchowe. Głęboka depresja lękowa może być trudna w leczeniu, ponieważ terapeuta nie ma wpływu na życie Pacjenta, czy jego cechy osobowości. W leczeniu depresji lękowej możemy zastosować psychoterapię jak i środki farmakologiczne.

2.2.2. Apteki w powiecie drawskim

Na terenie powiatu funkcjonuje 17 aptek ogólnodostępnych.

Tab. 22. Liczba aptek w poszczególnych gminach

Gmina	Liczba aptek
-------	--------------

Czaplinek	4
Drawsko Pomorskie	4
Kalisz Pomorski	2
Wierzchowo	1
Złocieniec	6
Razem	17

2.2.3. Personel medyczny – zasoby ludzkie

Tab. 23. Lekarze pracujący w powiecie drawskim

Rok	Ogółem	Zatrudnienie na podstawie stosunku pracy	Wskaźnik na 10 tys. ludności	Pracujący, dla których jednostka sprawozdawcza jest głównym miejscem pracy	Wskaźnik na 10 tys. ludności
2016	167	4	0,7	48	8,3
2017	187	7	1,27	36	6,2
2018	179	5	0,9	50	8,7
2019	183	7	1,2	53	9,3
2020	186	1	0,2	58	10,3
2021	192	1	0,2	59	10,07
2022	58	4	0,7	38	7,0

Dane: Informator statystyczny ochrony zdrowia województwa zachodniopomorskiego

Tab. 24. Pielęgniarki pracujące w powiecie drawskim

Rok	Ogółem	Zatrudnienie na podstawie stosunku pracy	Wskaźnik na 10 tys. ludności	Pracujący, dla których jednostka sprawozdawcza	Wskaźnik na 10 tys. ludności
-----	--------	--	------------------------------	--	------------------------------

				jest głównym miejszem pracy	
2016	184	79	31,7	156	26,9
2017	211	83	36,6	142	24,6
2018	224	74	39,0	121	21,1
2019	220	71	12,5	128	22,5
2020	237	57	10,1	122	21,6
2021	249	52	9,5	95	17,3
2022	126	28	5,2	90	16,7

Dane: Informator statystyczny ochrony zdrowia województwa zachodniopomorskiego

Tab. 25. Personel medyczny pracujący w ambulatoryjnej opiece medycznej

Rok	Lekarze					Lekarze dentyści	Pielęgniarki	Położne
	Razem	w tym specjaliści	w tym w podstawowej opiece zdrowotnej					
			Razem	W tym specjaliści				
				rodzinni	pediatrzy			
2016	102	59	20	6	4	1	83	13
2017	104	77	26	14	7	5	83	14
2018	130	96	36	16	11	11	106	14
2019	97	84	34	12	14	9	104	15
2020	123	96	54	22	14	9	105	18
2021	117	104	45	20	16	9	115	16
2022	149	131	37	18	15	6	118	14

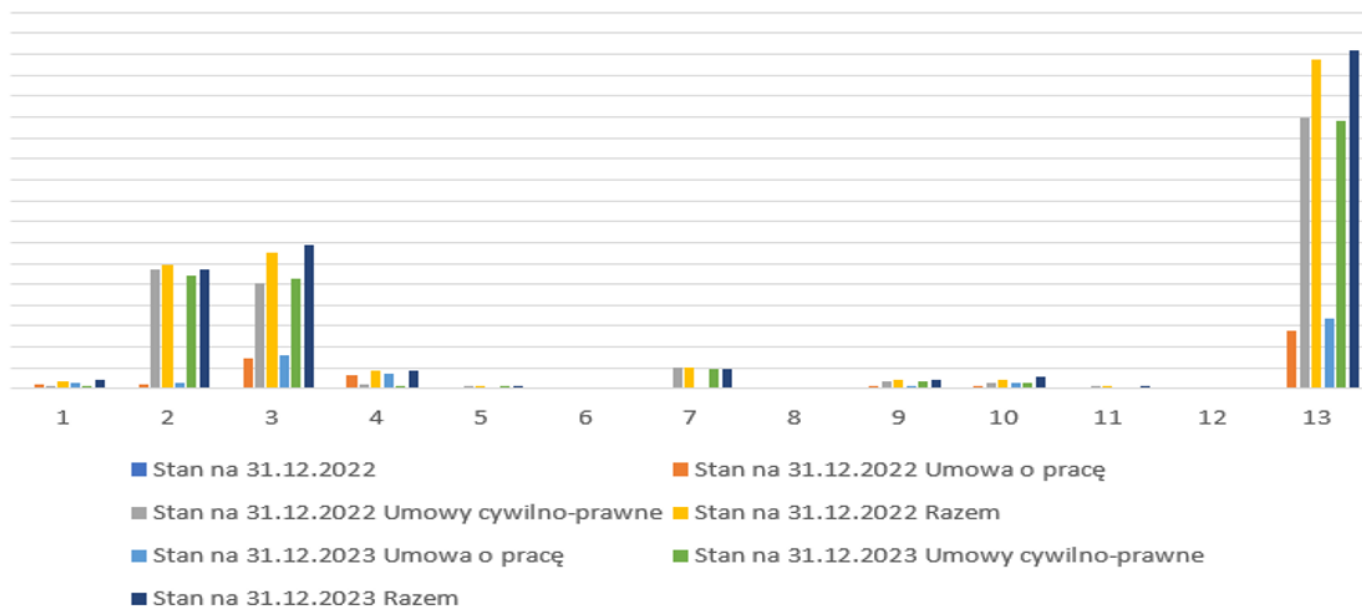
Dane: Informator statystyczny ochrony zdrowia województwa zachodniopomorskiego

Tab. 26. Personel według grup zawodowych zatrudniony w Szpitalu im. Matki Teresy z Kalkuty Grupa American Heart of Poland S.A. w latach 2018-2023

L.p.	Wyszczególnienie grup zawodowych	Stan na dzień 31 grudnia					2023
		2018	2019	2020	2021	2022	
1.	Lekarze, w tym zatrudnieni w poradniach przyszpitalnych i Opieka Nocna i Świąteczna	122	128	124	124	118	118
2.	Ratownicy medyczni	16	19	20	24	20	19
3.	Pielęgniarki i położne	133	127	140	130	152	153
4.	Położne	17	21	19	18	18	
5.	Sekretarki medyczne/ referent ds. administracji	12	10	11	14	20	12
6.	Technik fizjoterapii	5	5	4	3	3	8
7.	Technik RTG	6	6	6	6	9	6
8.	Technik analityki medycznej	11	12	12	10	6	11
9.	Technik sterylizacji	1	1	0	1	3	-
10.	Pracownik statystyki	3	3	3	3	4	-
11.	Personel niższy	2	2	2	8	26	-
12.	Magister farmacji	1	1	1	2	2	2
13.	Pracownik obsługi	7	7	9	8	8	-
14.	Personel sprzątający	34	34	34	28	38	-
15.	Opiekun medyczny	5	8	8	5	7	-
16.	Inni z wyższym wykształceniem	5	6	5	12	8	-
17.	Pracownicy administracji	10	14	9	12	15	7

Dane: Szpital im. Matki Teresy z Kalkuty Grupa American Heart of Poland S.A.

Wykres zatrudnienia w porównaniu 2022 do 2023



Dane: Szpital im. Matki Teresy z Kalkuty Grupa American Heart of Poland

Szpital stale zwiększa liczbę personelu medycznego. Fakt ten jest bardzo pocieszający ponieważ relacje personel medyczny - pacjent jest jednym z najważniejszych aspektów w procesie zdrowienia. Wpływa na stan emocjonalny chorego i decyzje o dalszym leczeniu. W 2023 roku wzrosła liczba pracowników zatrudnionych na umowę o pracę. Szpital pozyskał także nowych specjalistów : psychologa, dietetyka, farmaceutę i mikrobiologa. Grupa stale inwestuje w szkolenia personelu lekarskiego, pielęgniarskiego i administracyjnego.

We wrześniu 2023 r., w Szpitalu zaczęła działać nowoczesna pracownia tomografii komputerowej. Dzięki temu pacjenci mają dostęp do nowoczesnej i precyzyjnej diagnostyki wielonarządowej układu kostno-stawowego oraz tkanek miękkich. Dzięki wykorzystywaniu nowoczesnego oprogramowania możliwe jest skrócenie czasu badania a także zredukowanie dawki promieniowania jonizującego pochłoniętej przez pacjenta - co zwiększa poziom bezpieczeństwa. U pacjentów, zarówno hospitalizowanych, jak i posiadających skierowanie od lekarza specjalisty, badania są wykonywane przez wykwalifikowanych specjalistów w dziedzinie radiologii.

Tab. 27. Zatrudnieni w 2023 roku w SPZOZ Szpital Specjalistyczny MSWiA w Złocieńcu – Oddział Leczenia Zaburzeń Nerwicowych

Lp.	Nazwa stanowiska	Ilość osób
1.	Lekarz	3
2.	Pielęgniarki	7
3.	Psycholog	3
4.	Psychoterapeuta	1
5.	Terapeuta zajęciowy	2
6.	Sprzątaczką	2

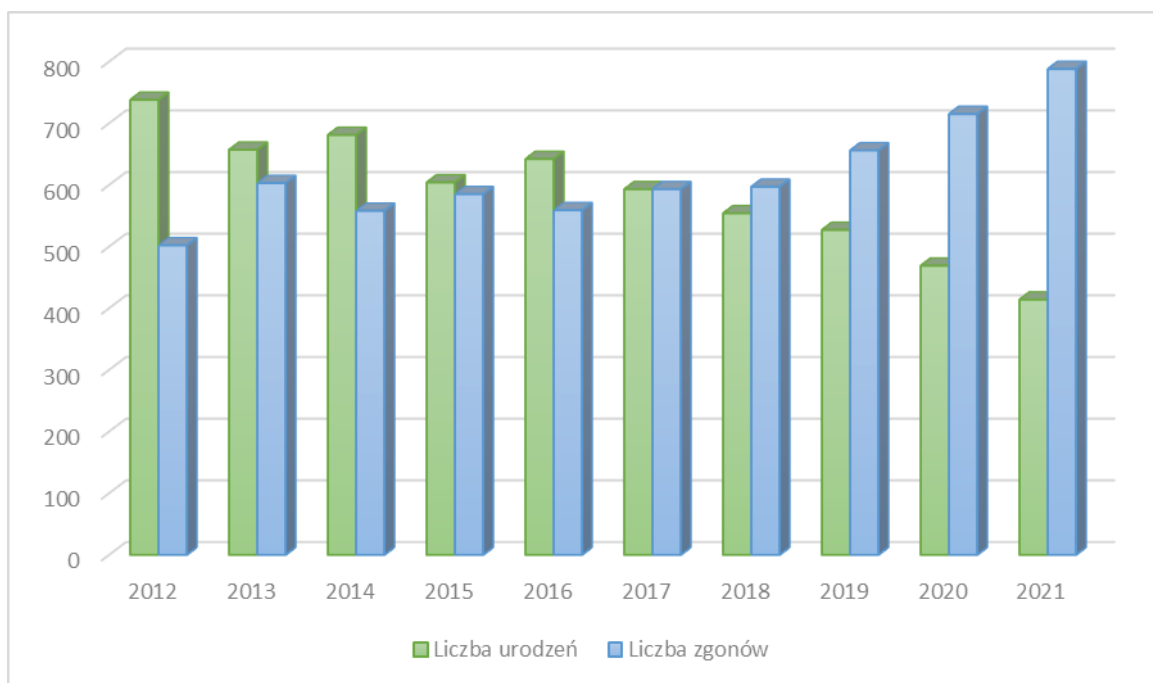
Źródło: SP ZOZ Szpital Specjalistyczny MSWiA w Złocięcu

3. SYTUACJA ZDROWOTNA MIESZKAŃCÓW POWIATU DRAWSKIEGO

Tab. 28. Zestawienie liczby ludności, liczby urodzeń oraz liczby zgonów w latach 2012-2023 w Powiecie Drawskim

ROK	LICZBA LUDNOŚCI	LICZBA URODZEŃ	LICZBA ZGONÓW
2012	56 495	738	502
2013	56 032	657	603
2014	55 830	681	558
2015	55 645	604	585
2016	55 345	642	559
2017	54 910	593	593
2018	54 418	554	597
2019	56 188	527	656
2020	55 664	469	715
2021	54 802	414	788
2022	55982	360	897
2023	53725	337	638
Razem:		6576	7691

Wykres 3. Zestawienie liczby urodzeń oraz liczby zgonów w latach 2012-2021 w Powiecie Drawskim



Źródło: Urzędy Gmin z terenu powiatu drawskiego

3.1. Zachorowania na nowotwory złośliwe

Choroby nowotworowe stanowią drugą przyczynę zgonów w Polsce, tuż po chorobach układu krążenia (26,5% wszystkich zgonów) a liczba zachorowań i zgonów z ich powodu systematycznie rośnie. Nowotwory złośliwe stanowią narastający problem zdrowotny, społeczny i ekonomiczny w Polsce. Wśród nowotworów złośliwych zdecydowanie największe zagrożenie stanowią nowotwory narządów trawiennych oraz nowotwory narządów oddechowych i klatki piersiowej.

Skalę tego problemu określa liczba nowych zachorowań - około 170 tys. oraz liczba zgonów - ponad 100 tys. zgonów. Obecnie ponad 1,17 mln Polaków żyje z chorobą nowotworową w końcu drugiej dekady XXI wieku. Szacuje się, że pod koniec drugiej dekady XXI wieku na każde 100 tys. polskiej populacji co roku u około 440 osób zdiagnozowano nowotwór, a ponad 3 tysiące żyło z chorobą nowotworową zdiagnozowaną w ciągu ostatnich 10 lat. Eksperti na całym świecie mówią o niepokojącym trendzie - coraz częściej diagnozuje się nowotwory u osób poniżej 50. roku życia.

Tab. 29. Zachorowalność na nowotwory złośliwe w powiecie drawskim

	Liczby bezwzględne
--	--------------------

Wyszczególnienie		ogółem	mężczyźni	kobiety
Powiat Drawski	2015	215	104	111
	2016	230	119	111
	2017	228	116	112
	2018	206	109	97
	2019	220	98	122
	2020	187	84	103
	2021	216	91	125
Nowotwory wargi, jamy ustnej i gardła		7	4	3
Nowotwory narządów trawiennych		44	23	21
Nowotwory narządów oddechowych i klatki piersiowej		31	21	10
Nowotwory kości i chrząstki stawowej		0	0	0
Czerniak i inne nowotwory złośliwe skóry		8	4	4
Nowotwory międzybłonna i tkanek miękkich		2	1	1
Nowotwory piersi		27	-	27
Nowotwory męskich narządów płciowych		18	18	-
Nowotwory żeńskich narządów płciowych		11	-	11
Nowotwory układu moczowego		10	4	6
Nowotwory oka, mózgu i innych części centralnego systemu nerwowego		2	1	1
Nowotwory tarczycy i innych gruczołów wydzielania wewnętrznego		2	1	1
Nowotwory niedokładnie określone, wtórne i o nieokreślonym umiejscowieniu		7	4	3
Nowotwory tkanki limfatycznej, krwiotwórczej i tkanek pokrewnych		7	3	4
Nowotwory in situ (przedinwazyjny)		11	0	11

Dane: Zachodniopomorski Rejestr Nowotworów Złośliwych

3.2. Stan zdrowia ludności - zachorowania na wybrane choroby

Tabela. 30 . Liczba osób w wieku 0-18 lat objętych opieką czynną w powiecie drawskim w 2023 roku

Liczba osób objętych opieką czynną (stan w dniu 31 XII)	w tym w wieku					Z kolumny 1 osoby, które objęto opieką czynną po raz pierwszy w okresie sprawozdawczym
	0-2	3-4	5-9	10-14	15-18	
6463	963	741	1573	1731	1455	1638

Źródło: Sprawozdanie MZ-11 – dane wstępne

Tabela. 31. Liczba schorzeń rozpoznanych u osób w wieku 0-18 objętych opieką czynną w powiecie drawskim w 2023 roku

Rozpoznanie (kod rozpoznania wg ICD10)	Liczba osób, u których stwierdzono schorzenie ogółem (stan w dniu 31 XII)	w tym w wieku					Z kolumny 1 osoby, u których stwierdzono schorzenie po raz pierwszy w okresie sprawozdawczym	
		0-2	3-4	5-9	10-14	15-18		
Nowotwory C00-C97, D00-D48	499	57	40	115	149	138	149	
Niedokrwistość D50-D59	818	155	147	138	191	187	191	
Choroby tarczycy E00-E07	546	11	21	79	179	256	134	
Cukrzyca E10-E14	51	1	-	13	17	20	10	
Niedożywienie E40-E46	4	1	-	1	-	2	-	
Otyłość E65-E68	492	4	8	103	191	178	117	
Zaburzenia odżywiania F50	17	-	1	3	3	10	2	
Upośledzenie umysłowe F70-F79	133	1	5	32	56	39	36	
Padaczka G40	130	1	7	32	40	27	20	
Dziecięce porażenie mózgowe G80	36	2	6	9	14	5	3	
Zaburzenia refrakcji i akomodacji oka H52	455	8	17	82	193	155	98	
Choroba nadciśnieniowa I10-I15	138	-	5	20	34	79	40	
Alergie	dychawica oskrzelowa J45	1440	53	150	536	432	269	239
	pokarmowe K52.2	682	358	199	103	18	4	146
	skórne L27.2	123	71	33	13	5	1	45
Zniekształcenia kręgosłupa M40-M41	556	-	6	115	218	217	153	
Choroby układu moczowego N00-N23	150	20	23	35	30	42	35	
Wady rozwojowe	układu nerwowego Q00-Q07	26	4	5	4	6	7	6
	układu krążenia Q20-Q28	96	18	19	23	19	17	19

	narządów płciowych Q50-Q56	11	-	1	3	5	2	-
	aberracje chromosomowe Q90-Q99		1	-	1	1	1	1
	inne	26	2	-	11	7	6	3
Zaburzenia rozwoju R62		1037	461	230	202	96	48	258
w tym	fizycznego R62.8	24	12	1	4	5	2	23
	psychomotorycznego R62.0	26	14	6	3	2	1	20
Trwale uszkodzenia narządu ruchu R26.2		-	-	-	-	-	-	-
Pacjenci z innymi schorzeniami wymagający opieki czynnej		1086	28	59	262	407	330	93

Źródło: Sprawozdanie MZ-11

Tab. 32. Liczba osób w wieku 19 lat i więcej objętych opieką czynną w powiecie drawskim w latach 2017-2023

Rok	Liczba osób objętych opieką czynną (stan w dniu 31 XII)	w tym w wieku				Z kolumny 1 osoby, które objęto opieką czynną po raz pierwszy w okresie sprawozdawczym
		19–34	35–54	55–64	65 i więcej	
2017	28 391	4 711	8 091	6 935	8 654	3 165
2018	31 083	4 598	8 499	7 403	10 583	8 394
2019	35 259	5 853	10 454	7 688	11 264	9 112
2020	37 371	5 951	11 136	7 767	12 517	10 019
2021	43 948	7 144	13 527	8 675	14 602	11 712
2022	47 849	8 013	15 155	8 782	15 899	11 079
2023	55 925	9 099	17 717	9 494	19 615	15 967

Źródło: Zachodniopomorski Urząd Wojewódzki w Szczecinie na podstawie rocznych sprawozdań MZ-11

Tab. 33. Liczba schorzeń rozpoznanych u osób w wieku 19 lat i więcej objętych opieką czynną w powiecie drawskim w latach 2017-2023

Rozpoznanie	Liczba osób, u których stwierdzono schorzenie ogółem (stan w dniu 31 XII)	w tym w wieku				Z kolumny 1 osoby, u których stwierdzono schorzenie po raz pierwszy w okresie sprawozdawczym
		19–34	35–54	55–64	65 i więcej	
Gruźlica						
2017	74	3	13	22	36	9
2018	69	2	9	19	39	3
2019	67	2	8	19	38	2
2020	68	1	8	17	42	5
2021	1 466	209	436	247	574	517
2022	65	1	8	10	46	2
2023	68	1	9	9	49	3
Nowotwory						
2017	1 827	90	345	481	911	452
2018	3 013	187	571	702	1 553	549
2019	3 522	265	677	811	1 769	661
2020	4 221	312	778	873	2 258	570
2021	6 933	808	1 673	1 342	3 110	1 549
2022	5997	505	1307	1113	3072	1145
2023	7943	729	1862	1298	4054	1444
Choroby tarczycy						
2017	2 676	397	742	697	840	334
2018	3 563	462	1 031	816	1 254	755
2019	4 292	615	1 242	942	1 493	841
2020	5 687	838	1 647	1 156	2 046	1 208
2021	6 666	594	1 476	1 438	3 158	1 222
2022	8113	1276	2416	1466	2955	1111
2023	10504	1591	3120	1758	4035	1686
Cukrzyca						
2017	2 770	86	369	798	1 517	305
2018	3 742	82	443	891	2 326	653
2019	4 269	114	545	990	2 620	648
2020	5 428	147	681	1 192	3 408	1 061
2021	3 772	92	440	767	2 473	377
2022	7184	206	976	1425	4577	854
2023	8820	242	1212	1567	5799	1328

w tym leczeni insuliną							
2017	724	17	152	250	305	66	
2018	656	16	126	216	298	60	
2019	631	20	144	212	285	66	
2020	538	33	59	130	316	62	
2021	950	31	150	191	578	97	
2022	679	8	66	171	434	43	
2023	323	10	59	81	173	20	
Niedożywienie							
2017	30	4	7	8	11	2	
2018	5	1	0	0	4	3	
2019	6	2	0	1	3	3	
2020	5	1	-	1	3	1	
2021	7	2	-	2	3	2	
2022	14	3	1	5	5	6	
2023	23	3	1	6	13	6	
Zaburzenia odżywiania							
2017	5	1	1	0	3	3	
2018	6	3	0	0	3	1	
2019	9	5	0	0	4	2	
2020	13	5	2	-	6	3	
2021	16	7	2	1	6	1	
2022	19	8	4	1	6	2	
2023	25	12	5	1	7	4	
Otyłość							
2017	1 378	175	430	358	415	114	
2018	1 671	222	551	358	540	83	
2019	1 752	252	586	369	545	102	
2020	2 071	278	722	411	660	129	
2021	2 372	334	845	472	721	309	
2022	2755	411	1029	515	800	467	
2023	3767	554	1425	665	1123	244	
Niedokrwistość							
2017	656	146	213	102	195	109	
2018	1 029	207	341	167	314	214	
2019	572	109	225	73	165	180	
2020	1 516	250	486	234	546	236	
2021	1 573	282	620	222	629	388	
2022	2193	358	779	260	796	451	
2023	3167	492	1107	327	1241	619	
Choroby obwodowego układu nerwowego							

	2017	4 788	540	1 589	1 312	1 347	460
	2018	6 420	623	2 119	1 772	1 906	770
	2019	6 990	646	2 312	1 886	2 146	845
	2020	7 519	623	2 453	1 966	2 477	540
	2021	8 562	702	2 775	2 198	2 887	1 092
	2022	9520	770	3076	2324	3350	998
	2023	11158	882	3579	2514	4183	1062
Choroby układu krążenia							
	2017	14 382	848	3 342	4 237	5 955	828
	2018	19 588	1 072	4 354	5 197	8 965	3 452
	2019	21 310	1 229	4 915	5 646	9 520	2 917
	2020	24 759	1 342	5 610	6 253	11554	3 708
	2021	28 334	1 581	6 701	6 817	13235	3 730
	2022	30097	1687	7440	6758	14212	2877
	2023	36897	2633	9120	7399	17745	4458
w tym	przewlekła choroba reumatyczna						
	2017	162	11	15	43	93	9
	2018	160	10	13	31	106	2
	2019	161	9	14	26	112	3
	2020	176	9	12	25	130	5
	2021	188	9	12	26	141	15
	2022	196	10	14	24	148	12
	2023	234	11	16	27	180	15
	choroba nadciśnieniowa						
	2017	9 489	340	1 993	2 814	4 342	534
	2018	13 393	377	2 677	3 700	6 639	2 540
	2019	15 176	496	3 097	4 086	7 497	2 156
	2020	18 227	540	3 660	4 583	9 444	2 834
	2021	20 867	655	4 389	5 103	10720	2 926
	2022	22922	689	4919	5276	12038	2098
	2023	27185	817	5777	5864	14727	3866
	choroby naczyń mózgowych						
	2017	542	9	40	133	360	78
	2018	948	12	80	182	674	114
	2019	1 032	14	84	203	731	114
	2020	1 203	12	97	224	870	180
	2021	1 412	13	123	263	1013	257
	2022	1856	18	159	254	1425	274
2023							
niedokrwienna choroba serca							
2017	2 530	7	177	614	1 732	175	

	2018	2 882	288	496	635	1 463	321
	2019	3 440	4	180	687	2 569	296
	2020	3 856	1	190	663	3 002	386
	2021	4 256	2	211	736	3 307	475
	2022	4570	5	220	742	3603	423
	2023	5326	4	249	745	4328	548
z wiersza 15 przebyty							
zawał serca							
	2017	150	0	18	54	78	15
	2018	130	0	10	35	85	6
	2019	130	0	10	34	86	7
	2020	144	-	14	28	102	8
	2021	160	-	17	35	108	19
	2022	164	-	14	33	117	24
	2023	173	-	16	37	120	24
Przewlekły nieżyt oskrzeli, dychawica oskrzelowa							
	2017	2 177	418	398	438	923	180
	2018	2 657	421	451	524	1 261	407
	2019	3 057	450	546	576	1 485	462
	2020	3 647	524	700	639	1 784	515
	2021	4 203	595	835	725	2 048	586
	2022	4658	664	961	782	2251	533
	2023	5756	787	1218	870	2881	730
Przewlekłe choroby układu trawiennego							
	2017	8 535	1 539	2 328	1 931	2 737	746
	2018	10 620	1 378	2 855	2 378	4 009	1 192
	2019	12 748	2 326	3 436	2 571	4 415	1 366
	2020	14 449	2 512	3 947	2 724	5 266	1 388
	2021	16 718	2 968	4 746	3 018	5 986	2 318
	2022	18654	3325	5366	3188	6775	2237
	2023	22305	3826	6562	3529	8388	2633
Choroby układu mięśniowo-kostnego i tkanki łącznej							
	2017	12 661	1 476	3 354	3 240	4 591	1 052
	2018	17 332	1 463	4 663	4 596	6 610	2 877
	2019	20 965	2 564	5 885	5 029	7 487	3 014
	2020	22 660	2 700	6 570	5 296	8 094	2 476
	2021	23 994	2 738	7 225	5 476	8 555	3 465
	2022	29065	3451	8712	5626	11276	2955
	2023	34430	4103	10326	6055	13946	3760

Pacjenci z innymi schorzeniami wymagający opieki czynnej	2017	9 009	1 077	2 417	2 632	2 883	1 479
	2018	15 756	1 772	3 675	3 616	6 743	633
	2019	6 664	1 106	1 820	1 622	2 116	365
	2020	6 707	758	1 915	1 299	2 735	745
	2021	6 441	766	2 020	1 492	2 163	283
	2022	7810	932	2369	1704	2805	1424
	2023	8021	906	2468	1420	3224	807

Źródło: Zachodniopomorski Urząd Wojewódzki w Szczecinie na podstawie rocznych sprawozdań MZ-11

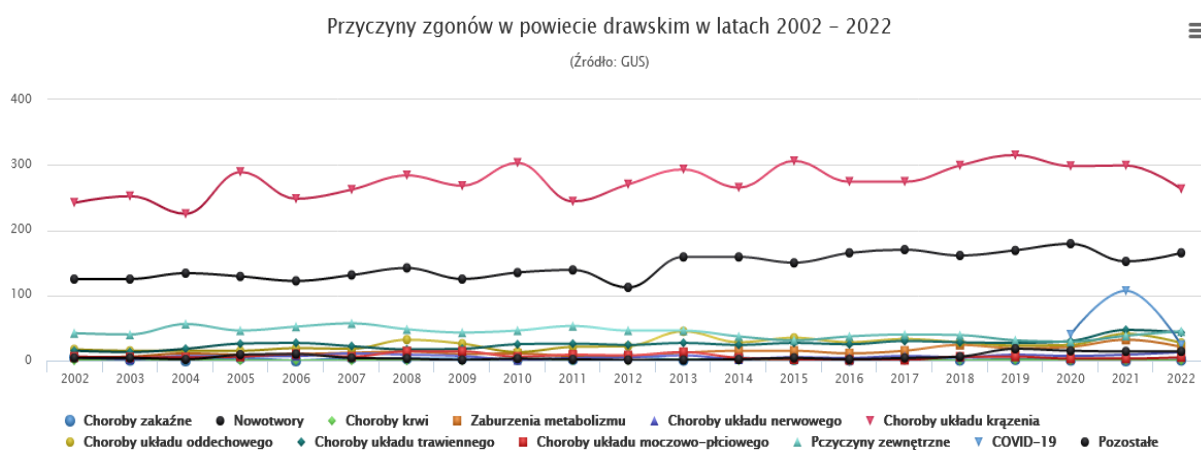
Zagłębiając się w powyższe dane, widzimy jak każdego roku w powiecie drawskim zwiększa się liczba osób objętych opieką czynną. Społeczeństwo coraz częściej wymaga hospitalizacji.

Wśród najczęściej występujących schorzeń wśród osób w wieku 19 lat i więcej stwierdza się choroby układu krążenia, występujące najczęściej u osób po 65 roku życia. Od roku 2018 zauważyć można znaczący wzrost zachorowań na to schorzenie. Widoczna jest również duża zachorowalność na choroby układu mięśniowo-kostnego i tkanki łącznej, a także przewlekłe choroby układu trawiennego.

Dane statystyczne w tabelach pokazują systematyczny wzrost osób leczonych w poradniach leczenia podstawowego, również z zakresu: nowotworów, choroby tarczycy.

Wyżej wymienione jednostki chorobowe w dużej mierze klasyfikują się do chorób cywilizacyjnych tak jak np. cukrzyca, otyłość, miażdżyca co za tym idzie stanowią pewien ciąg przyczynowy, którego skutkiem jest zwiększone ryzyko rozwoju chorób sercowo-naczyniowych – nadciśnienia tętniczego, choroby niedokrwiennej i zawału serca, czy też udaru mózgu. Niewątpliwie na wzrost częstości występowania chorób cywilizacyjnych wpływa zmiana modelu życia m.in. wysoko przetworzona żywność, stres, ciągły pośpiech, niska aktywność fizyczna oraz zanieczyszczenia powietrza, zbyt dużo alkoholu i tytoniu. Stajemy się ofiarami schorzeń cywilizacyjnych. My jako społeczeństwo możemy to niewątpliwie zmienić. Zasoby sprzyjające zachowaniu zdrowia to m.in.: wiedza o zdrowiu oraz umiejętności, nawyki i zachowania sprzyjające zdrowiu (prozdrowotne). Wiedza o zdrowiu obejmuje znajomość czynników chroniących zdrowie jak i czynników szkodzących zdrowiu, w tym czynników ryzyka chorób. Zachowania sprzyjające zdrowiu obejmują przestrzeganie zasad higieny, prawidłowej diety, wypoczynek i relaks, ćwiczenia fizyczne i ruch na świeżym powietrzu a w zakresie zdrowia psychicznego umiejętności rozpoznawania i wyrażania emocji, rozwiązywania konfliktów, rozładowywania napięcia i agresji, budowanie pozytywnych relacji z innymi ludźmi, umacnianie więzi rodzinnych i społeczno-kulturowych. Istotne

znaczenie w utrzymaniu zdrowia fizycznego i psychicznego ma korzystanie z badań profilaktycznych, odpowiednio wczesne rozpoznawanie objawów zakłócenia zdrowia i korzystanie ze świadczeń medycznych w zakresie diagnozowania, leczenia chorób, a także rehabilitacji. Pacjentki i pacjenci szukają pomocy medycznej zbyt późno, trafiają do lekarza już z zaawansowanymi schorzeniami, czekają zbyt długo na specjalistyczną pomoc, po czym nierzadko rezygnują z leczenia z powodu wysokich cen leków. Każdy moment naszego życia jest odpowiedni i dobry żeby coś zmienić, zadbać o siebie, swoje zdrowie, swoich najbliższych.



Źródło: Gus.

3.3. Epidemiologia chorób zakaźnych

Powiatowa Stacja Sanitarno-Epidemiologiczna, zwana potocznie Sanepidem, realizuje zadania z zakresu ochrony zdrowia publicznego, poprzez sprawowanie kontroli i nadzoru nad warunkami higieny w różnych dziedzinach życia. PSSE wykonują zadania powierzone im przez Państwową Inspekcję Sanitarną.

Jak sama nazwa wskazuje, PSSE znajdują się w większości powiatów, jednak obszar działania jednej placówki może również obejmować kilka powiatów.

Tab. 34. Przypadki chorobowe powodujące zagrożenie dla życia na obszarze Powiatu – choroby zakaźne

Jednostka chorobowa	Rok	Poniżej 17 lat	18-59	Powyżej 59
---------------------	-----	----------------	-------	------------

Wirusowe zapalenie opon mózgowo – rdzeniowych i mózgu	2018	0	0	0
	2019	0	0	0
	2020	0	0	0
	2021	0	0	0
	2022	0	0	0
	2023	0	0	0
WZW typu C	2018	0	9	2
	2019	1	2	1
	2020	0	2	0
	2021	0	2	0
	2022	0	2	1
	2023	0	3	3
Ospa wietrzna	2018	90	5	1
	2019	186	7	0
	2020	185	7	0
	2021	149	1	1
	2022	194	6	0
	2023	297	2	1
Różyczka	2018	1	0	0
	2019	2	0	0
	2020	0	0	0
	2021	0	0	0
	2022	0	1	0
	2023	0	0	0
Borelioza	2018	2	39	35
	2019	3	27	24
	2020	3	37	0
	2021	1	28	21
	2022	5	25	8
	2023	2	14	18
Salmonella	2018	2	0	0
	2019	1	0	1
	2020	2	0	0
	2021	0	0	0
	2022	0	0	0
	2023	1	2	0
Inne bakteryjne zakażenia jelitowe	2018	2	1	10
	2019	0	1	16
	2020	0	3	8
	2021	0	1	6
	2022	1	3	2
	2023	0	1	11

Świnka	2018	6	3	0
	2019	1	0	0
	2020	2	0	0
	2021	0	1	0
	2022	2	0	0
	2023	1	0	1
Róża	2018	0	4	1
	2019	0	1	7
	2020	0	0	2
	2021	0	1	1
	2022	0	0	0
	2023	0	2	0
Rotawirusy	2018	29	6	0
	2019	28	9	0
	2020	6	1	0
	2021	1	0	0
	2022	27	6	2
	2023	1	0	0
COVID-19	2020	53	1288	473
	2021	319	2169	1164
	2022	292	1427	1031
	2023	33	136	103

Dane: PSS-E w Drawsku Pomorskim

Wśród chorób zakaźnych wymienionych powyżej, w powiecie drawskim w latach 2020-2022 najczęściej występowała ospa wietrzna oraz borelioza. W najnowszym raporcie opublikowanym przez Zakład Epidemiologii Chorób Zakaźnych i Nadzoru NIZP- PZH możemy przeczytać, iż w Polsce odnotowano rekordowy wzrost liczby zachorowań na choroby odkleszczowe. Od 1 stycznia do 15 lipca 2023 r. zgłoszono 9 434 zachorowań na boreliozę, to o 3,8 tys. więcej w analogicznym okresie ubiegłego roku. Z kolei na kleszczowe zapalenie mózgu od początku roku zachorowało już 191 osób, w tym samym okresie 2022 r. tych przypadków był prawie dwukrotnie mniej.

Pośród wszystkich chorób zakaźnych, które w Polsce objęte są nadzorem epidemiologicznym najwięcej zachorowań wywołuje grypa. Największe zachorowanie na grypę widoczne jest wśród osób w wieku 15-64 lat.

Tab. 35. Zachorowanie na grypę w powiecie drawskim

Jednostka chorobowa	Rok	0-14	15-64	65 i więcej
Grypa	2018	2907	5256	1278
	2019	2812	3010	888
	2020	1781	2651	544
	2021	2191	3142	1038
	2022	2481	3409	866
	2023	1423	2116	569

Dane: PSS-E w Drawsku Pomorskim

Grypa jest ostrą i wysoce zakaźną chorobą układu oddechowego wywoływaną przez wirusy. Szczyt zachorowań na grypę przypada w Polsce na miesiące grudzień i styczeń. Szacuje się, że każdego roku na grypę choruje około 5-15 proc. dorosłych i 20-30 proc. dzieci. Charakteryzuje ją gwałtowny początek objawów, do których zalicza się wysoką gorączkę, bóle mięśni i stawów, bóle głowy, osłabienie i kaszel, może być bardzo niebezpieczna dla osób chorujących przewlekle. Grypa sześciokrotnie zwiększa ryzyko zawału serca, w pierwszym tygodniu choroby, a jeśli jest to grypa typu B, to ryzyko może być nawet dziesięciokrotnie większe. Do zakażenia wirusem grypy zachodzi drogą kropelkową podczas kaszlu, kichania, drogą pokarmową lub w wyniku bliskiego kontaktu – wirusy mogą nawet przez kilka godzin przetrwać w środowisku, np. na przedmiotach codziennego użytku.

Od lipca 2023 r. zniesiono obowiązek sprawozdawczy w zakresie MZ-55-okresowy, dzienny meldunek o zachorowaniach i podejrzaniach zachorowań na grypę, stąd powyższe wartości za 2023 rok są znacznie mniejsze w stosunku do lat poprzednich.

3.4. Struktura niepełnosprawności według stopnia i przyczyny

Tab. 35. Orzeczenia wydane przez Powiatowy Zespół ds. Orzekania o stopniu niepełnosprawności w Drawsku Pomorskim w latach 2020 – 2023 z podziałem na stopień niepełnosprawności

Przyczyny niepełnosprawności	Stopień znaczny				Stopień umiarkowany				Stopień lekki			
	rok				rok				rok			
	2020	2021	2022	2023	2020	2021	2022	2023	2020	2021	2022	2023
Upośledzenia umysłowe	1	3	3	12	7	11	10	13	0	0	0	0
Choroby psychiczne	24	25	32	33	28	30	30	24	3	6	10	19
Zaburzenia głosu, mowy i choroby słuchu	0	4	1	3	6	4	1	3	13	19	29	22
Choroby narządu wzroku	1	3	1	6	3	2	4	1	0	4	2	1
Upośledzenie narządu ruchu	18	19	14	28	76	65	60	61	52	36	64	101
Epilepsja	0	0	1	0	9	13	5	10	1	1	4	2
Choroby układu oddechowego i krążenia	30	49	45	63	41	47	51	39	36	24	35	28
Choroby układu pokarmowego	21	24	19	19	19	13	7	14	3	10	6	3
Choroby układu moczowo-płciowego	20	16	24	24	28	11	18	21	12	8	12	3
Choroby neurologiczne	45	60	61	53	27	35	32	37	5	11	13	21
Inne schorzenia	11	10	7	11	18	20	12	15	13	10	7	12
Całościowe zaburzenia rozwojowe	2	4	1	1	0	1	4	4	0	0	0	2
RAZEM	173	217	209	253	262	252	234	242	138	129	182	214

Źródło: Powiatowy Zespół ds. Orzekania o Stopniu Niepełnosprawności w Drawsku

Pomorskim

Z powyższych danych wynika, że w latach 2019-2023 najczęściej orzeczeń o niepełnosprawności wydano w stopniu znacznym, a najmniej w stopniu lekkim. Najwięcej orzeczeń wydano z powodu choroby układu oddechowego i krążenia, upośledzenia narządu ruchu, choroby neurologicznej.

Tab. 36. Orzeczenia wydane przez Powiatowy Zespół ds. Orzekania o Stopniu Niepełnosprawności w Drawsku Pomorskim w latach 2020-2023 z podziałem na wiek.

Przyczyny niepełnosprawności	Wiek 16 lat i mniej				Wiek 16-60				Wiek 60 lat i więcej			
	rok				rok				rok			
	2020	2021	2022	2023	2020	2021	2022	2023	2020	2021	2022	2023
Upośledzenia umysłowe	3	5	6	4	8	14	11	24	0	0	2	1
Choroby psychiczne	0	4	1	1	2	38	29	36	31	23	30	40
Zaburzenia głosu, mowy i choroby słuchu	2	2	4	3	3	4	9	6	16	16	21	22
Choroby narządu wzroku	0	0	0	1	2	6	1	5	2	3	6	3
Upośledzenie narządu ruchu	4	4	7	9	79	62	61	84	67	58	67	106
Epilepsja	4	4	1	7	10	13	5	12	0	1	1	0
Choroby układu oddechowego i krążenia	4	1	1	3	27	28	20	24	80	92	110	106
Choroby układu pokarmowego	1	3	0	0	17	21	12	10	26	26	18	26
Choroby układu moczowo-płciowego	1	0	0	0	30	12	23	21	30	23	27	27
Choroby neurologiczne	13	10	1	4	36	44	26	49	41	62	68	62
Inne schorzenia	14	14	19	18	26	23	9	22	16	17	13	16
Całościowe zaburzenia rozwojowe	24	26	38	38	2	5	5	7	0	0	0	0
RAZEM	70	73	78	88	264	264	211	300	309	309	363	309

Źródło: Powiatowy Zespół ds. Orzekania o Niepełnosprawności w Drawsku Pomorskim

Tab. 37. Podział wszystkich wydanych orzeczeń z podziałem na płeć

Podział ze względu na płeć	Rok			
	2020	2021	2022	2023
Kobiety	275	294	326	390
Mężczyźni	298	304	299	407

Źródło: Powiatowy Zespół ds. Orzekania o Niepełnosprawności w Drawsku Pomorskim

Wśród osób orzekanych, najliczniejszą grupę stanowią osoby w wieku 60 lat i więcej. W tej grupie wiekowej najwięcej orzeczeń wydano z powodu choroby układu oddechowego i krążenia, natomiast wśród osób w wieku 16-60 lat, widoczna jest duża liczba orzeczeń wydanych z powodu upośledzenia narządu ruchu. W 2023 roku większą ilość orzeczeń wydano dla mężczyzn.

3.5. Pomoc społeczna

Tab. 38. Ilość osób kierowanych do DPS oraz ilość osób korzystających z usług opiekuńczych i pobierających zasiłek pielęgnacyjny z tytułu niepełnosprawności w poszczególnych gminach w 2023 roku

	Gmina	2023
Ilość osób kierowanych do DPS z podziałem na rodzaje DPS	Kalisz Pomorski	4 (dla osób przewlekle somatycznie chorych)1 osoba-dla psychicznie chorych.
	Drawsko Pomorskie	14 w tym 13 osób somatycznie chorych, 1- dla psychicznie chorych
	Czaplinek	Skierowano – 1 dziecko
	Złocieniec	10 osób, w tym 7 osób w DPS dla osób w podeszłym wieku przewlekle somatycznie chorych, 2 osoby w DPS dla osób przewlekle somatycznie chorych,1 osoba w DPS dla przewlekle psychicznie chorych
	Wierzchowo	5
Ilość osób przebywających w DPS w Darskowie	Kalisz Pomorski	5
	Drawsko Pomorskie	9
	Czaplinek	3
	Złocieniec	5
	Wierzchowo	5
Ilość osób korzystających z usług opiekuńczych	Kalisz Pomorski	61
	Drawsko Pomorskie	83
	Czaplinek	19
	Złocieniec	87

	Wierzchowo	5
Liczba osób pobierających zasiłek pielęgnacyjny z tyt. niepełnosprawności	Kalisz Pomorski	167
	Drawsko Pomorskie	393
	Czaplinek	295
	Złocieniec	424
	Wierzchowo	80

4. INFRASTRUKTURA POMOCY ŚRODOWISKOWEJ DLA OSÓB STARSZYCH

4.1. Hospicja domowe *

- Zakład Domowej Opieki Długoterminowej – Złocieniec , ul Plac 65
Lecia 1, tel. 509 142 650/795 091 041

Świadczenia gwarantowane w zakresie opieki paliatywnej i hospicyjnej to wszechstronna i całościowa opieka nad chorymi oraz leczenie objawowe pacjentów z chorobami nieuleczalnymi, niepoddającymi się leczeniu przyczynowemu, postępującymi i ograniczającymi życie.

Świadczenia w hospicjum domowym (wizyty domowe) realizowane są we współpracy z lekarzem, pielęgniarką oraz położną podstawowej opieki zdrowotnej, obejmują :

- leczenie farmakologiczne
- leczenie objawów somatycznych i leczenie bólu
- opiekę psychologiczną nad pacjentem i jego rodziną
- rehabilitację
- zapobieganie powikłaniom
- ordynację leków
- bezpłatne wypożyczanie przez hospicja domowe sprzętu medycznego i pomocniczego
- badania diagnostyczne w zakresie koniecznym do wykonania świadczeń gwarantowanych
- przejazd środkami transportu sanitarnego w przypadkach niewymienionych w art. 41 ust.1 i 2 ustawy z dnia 27 sierpnia 2004 r. o świadczeniach opieki zdrowotnej finansowanych ze środków publicznych jest finansowany w 40% ze

środków publicznych w przypadku chorób wymienionych w rozporządzeniu dotyczącym świadczeń gwarantowanych.

W ramach opieki paliatywnej i hospicyjnej udzielanej w warunkach domowych, pacjent ma całodobowy dostęp do świadczeń przez 7 dni w tygodniu. Natomiast porady lekarskie w tym zakresie świadczeń odbywają się nie rzadziej niż 2 razy w miesiącu, zaś wizyty pielęgniarskie – nie rzadziej niż 2 razy w tygodniu.

Warunkiem realizacji świadczeń gwarantowanych są :

- przedstawienie skierowania wystawionego przez lekarza ubezpieczenia zdrowotnego;
- wskazanie medyczne, a w szczególności fakt występowania u świadczeniobiorcy jednostki chorobowej.

4.2. Zaopatrzenie w przedmioty ortopedyczne* *(z wyłączeniem protetyki słuchu i optyki okularowej)*

Czaplinek, SCA Hygiene Sp. z o.o., Wałęcka 56, 94 375 41 09

Drawsko Pomorskie, Dasmedic Zachód Sp. z o.o. ul. Bolesława Chrobrego 4,

Drawsko Pomorskie, Paul Hartmann Polska Sp. z o.o., Bednarska 4, 94 363 22 95

Drawsko Pomorskie, SCA Hygiene Sp. z o.o., Bednarska 4, 94 363 22 95

Drawsko Pomorskie, SCA Hygiene Sp. z o.o., Obrońców Westerplatte 7, 94 363 00 49

Drawsko Pomorskie, SCA Hygiene Sp. z o.o., Plac Konstytucji 13, 94 363 38 32

Drawsko Pomorskie, Toruńskie Zakłady Materiałów Opatrunkowych

Dystrybucja Szczecin Sp. z o.o., Bednarska 4, 94 363 22 95

Drawsko Pomorskie, Toruńskie Zakłady Materiałów Opatrunkowych

Dystrybucja Szczecin Sp. z o.o., Obrońców Westerplatte 7, 94 363 00 49

Drawsko Pomorskie, Toruńskie Zakłady Materiałów Opatrunkowych

Dystrybucja Szczecin Sp. z o.o., Piłsudskiego 29, 94 363 23 32

Kalisz Pomorski, SCA Hygiene Sp. z o.o., Krzywoustego 7, 94 361 66 55

Kalisz Pomorski, SCA Hygiene Sp. z o.o., Wolności 22a, 94 361 62 15

Kalisz Pomorski, Toruńskie Zakłady Materiałów Opatrunkowych Dystrybucja Szczecin Sp. z o.o., Wolności 22a, 94 361 62 15

Wierzchowo, SCA Hygiene Sp. z o.o., Długa 43, 94 361 81 13

Złocieniec, Apteka "Deszczowa" Andrzej Simlat, Piłsudskiego 11, 94 367 14 03

Złocieniec, Paul Hartmann Polska Sp. z o.o., Mickiewicza 2-4, 94 367 14 20

Złocieniec, SCA Hygiene Sp. z o.o., Mickiewicza 2-4, 94 367 14 20

Złocieniec, SCA Hygiene Sp. z o.o., Plac 650-Lecia 1, 94 367 07 07

Złocieniec, SCA Hygiene Sp. z o.o., Wyzwolenia 2, 94 367 18 04

Złocieniec, Toruńskie Zakłady Materiałów Opatrunkowych Dystrybucja
Szczecin Sp. z o.o., Mickiewicza 2-4, 94 367 14 20

4.3. Świadczenia Zespołu Długoterminowej Opieki Domowej dla pacjentów wentylowanych mechanicznie*

- Ośrodek Wentylacji Domowej Medycyna Specjalistyczna Sp. z o.o., Drawsko Pomorskie, ul. Obrońców Westerplatte 1a

4.4. Świadczenia w Pielęgniarskiej Opiece Długoterminowej Domowej*

- Zakład Domowej Opieki Długoterminowej – Złocieniec , ul Plac 65
Lecia 1, tel. 509 142 650/795 091 041

- Zakład Usług Medycznych Puls-Med Drawsko Pomorskie, Złocieniecka 22g

**Źródło: Zachodniopomorski Oddział Wojewódzki Narodowego Funduszu Zdrowia w Szczecinie*

4.5. Uniwersytety Trzeciego Wieku

Uniwersytety Trzeciego Wieku stają się coraz bardziej powszechnym sposobem realizacji aktywności edukacyjnej.

Stowarzyszenia Uniwersytetu Trzeciego Wieku pełnią funkcję ważnych centrów edukacyjno-kulturalnych dla seniorów. Za ich pośrednictwem osoby starsze mogą nie tylko nabyć nowe umiejętności, kompetencje, ale także aktywnie uczestniczyć w życiu społeczności lokalnych. W powiecie drawskim funkcjonują 3 Stowarzyszenia Trzeciego Wieku:

- Stowarzyszenie Uniwersytet Trzeciego Wieku w Złocieniu
ul. Wolności 6, 78-520 Złocieniec
- Stowarzyszenie Uniwersytetu Trzeciego Wieku „Złoty Wiek” w Drawsku Pomorskim ul. Dworcowa 2, 78-500 Drawsko Pomorskie
- Stowarzyszenie Uniwersytet Trzeciego Wieku w Kaliszu Pomorskim
ul. Dworcowa 6, 78-540 Kalisz Pomorski

4.6. Kluby Seniora

Samotność to jedna z najczęstszych sytuacji, z którymi zmagają się seniorzy. Brak towarzystwa prowadzi do pogorszenia się kondycji fizycznej oraz psychicznej osoby starszej, może także doprowadzić do depresji oraz innych chorób, dlatego też nierzadko określa się klub seniora jako ośrodek wsparcia. To tu mogą przyjść starsze osoby, które są lub czują się samotne. Praca w grupie

pozwała na powrót do życia społecznego i nawiązanie nowych znajomości. W grupie rówieśników seniorzy nie czują się niedołążni i mogą skonfrontować typowe dla nich problemy. Kluby seniora wypełniają też wolny czas, nierzadko pomagają odnaleźć sens życia i podjąć nowe wyzwania.

Kluby Seniora to miejsca, w których rozwija się życie kulturalne, towarzyskie oraz oświatowe osób starszych. Na terenie powiatu funkcjonują:

- Klub Seniora w Drawsku Pomorskim
ul. Sikorskiego 23, 78-500 Drawsko Pomorskie

- Klub Seniora w Czaplunku
ul. Moniuszki 26, 78-550 Czaplunek

- Dzienny Dom Seniora w Kaliszu Pomorskim
ul. Grunwaldzka 4, 78-540 Kalisz Pomorski

Dodatkowo na rzecz seniorów działa także:

- Stowarzyszenie Seniorów w Drawsku Pomorskim
ul. Park Chopina 2/4, 78-500 Drawsko Pomorskie

4.7. Polski Związek Emerytów, Rencistów i Inwalidów

Związek Emerytów i Rencistów jest organizacją pozarządową, która zrzesza emerytów, rencistów i inwalidów w celu poprawy warunków życia osób starszych i niepełnosprawnych, przeciwdziałania ich samotności, marginalizacji i wykluczeniu społecznemu, a także reprezentowania interesów emerytów, rencistów i inwalidów wobec organów władzy i administracji publicznej, samorządowej oraz popularyzowania ich problemów wśród społeczeństwa.

W powiecie drawski funkcjonują następujące oddziały okręgowe Polskiego Związku Emerytów, Rencistów i Inwalidów:

- Oddział Rejonowy Polskiego Związku Emerytów, Rencistów i Inwalidów w Złocięncu, ul. A. Mickiewicza 16, 78-520 Złocieniec

- Oddział Rejonowy Polskiego Związku Emerytów, Rencistów i Inwalidów w Drawsku Pomorskim, ul. Piłsudskiego 12, 78-500 Drawsko Pomorskie

5. PODSUMOWANIE

Ocena potrzeb zdrowotnych jest jednym z podstawowych celów analiz w zakresie zdrowia. Na potrzeby zdrowotne wpływają m.in. **zmiany demograficzne** (stan demograficzny danego obszaru ma ogromny wpływ na kształtowanie się niemal wszystkich dziedzin życia społecznego i gospodarczego zarówno obecnie, jak i w przyszłości, należy zatem podejmować decyzje dotyczące kształtowania systemu opieki nad dziećmi, ochrony zdrowia, edukacji, rynku pracy oraz systemu emerytalnego, aby choć w małym procencie uniknąć drastycznych zmian w liczebności i strukturze ludności), szeroko pojęte **czynniki społeczne i środowiskowe**, **dostępność środków przeznaczanych na zdrowie lub politykę społeczną**, **zamożność mieszkańców**, **warunki mieszkaniowe**, **kapitał społeczny** oraz działania w zakresie zdrowia takie jak profilaktyczne działania zdrowotne, realizowane świadczenia medyczne. Spośród czynników społeczno-ekonomicznych największym zagrożeniem dla stanu zdrowia jest niski poziom wykształcenia i ubóstwo. Ludzie żyjący w ubóstwie mają znacznie mniejsze szanse skorzystania z istniejących możliwości zdobycia wykształcenia i zachowania dobrego stanu zdrowia. Wykształcenie wpływa istotnie na samoocenę jakości życia i zdrowia.

Starzejące się społeczeństwo to także ogromne wyzwanie dla systemu opieki zdrowotnej. Ryzyko zachorowania na wiele chorób rośnie bowiem wraz z wiekiem. Z jednej strony odnieśliśmy sukces, jeżeli chodzi o średnią długość życia, natomiast liczba lat przeżytych w zdrowiu wciąż jest w Polsce zbyt mała, przede wszystkim z powodu niezbyt zdrowego trybu życia, kłopotów z dostępem do świadczeń zdrowotnych, w tym do świadczeń zapewniających sprawność, m. in. do rehabilitacji. Styl życia to jedyny czynnik, który zależy od nas. Mniejszy, ale nadal znaczący wpływ na zdrowie, mają czynniki genetyczne i biologiczne oraz środowisko życia. Na czynniki te nie mamy wpływu lub mamy ograniczony wpływ. Natomiast możemy korzystać z opieki zdrowotnej, która pozwala kontrolować stan naszego zdrowia, wykrywać nieprawidłowości w funkcjonowaniu organizmu i podejmować konieczne leczenie. Warto podkreślić, że systematyczne kontrole stanu zdrowia pozwalają wykryć choroby w ich początkowym stadium i skutecznie je leczyć. Co za tym idzie jest szansa na realną poprawę dobrostanu zdrowotnego mieszkańców, która przełoży się na inne sfery funkcjonowania Powiatu.

Promowanie opieki nad zdrowiem psychicznym pomoże zwalczać piętno otaczające choroby psychiczne. Otwarcie rozmawiając o zdrowiu psychicznym, szukając wsparcia i zachęcając innych do tego samego, możemy stworzyć

bardziej współczujące i integracyjne społeczeństwo, w którym ludzie czują się swobodnie szukając pomocy bez obawy przed osądem. Człowiek empatyczny jest w stanie w większym stopniu niż ktoś, kto jest empatii pozbawiony, zrozumieć postawy i działania innych dzięki temu, że umie wczuć się w ich stan wewnętrzny. Potrafi spojrzeć na rzeczywistość czyimiś oczami i wyobrazić sobie, co druga osoba czuje, a często nawet przeżywać pewne wydarzenia razem z nim i wspólnie cieszyć się z sukcesu lub płakać nad porażką.

Długie życie w zdrowiu to m.in. mniejsza liczba kosztownych usług medycznych, to też niższy wskaźnik zwolnień lekarskich na rynku pracy, to także przeniesienie wydatkowania środków finansowych ze zdrowia np. na kulturę czy edukację.

W myśl założeń promocji zdrowia reorientacja służby zdrowia winna polegać na zmianie nastawienia: z leczenia chorób na zapobieganie chorobom; takie nastawienie powinno być rozpowszechnione wśród wszystkich pracowników instytucji ochrony zdrowia.

Pożądanym kierunkiem działania jest zdrowie rodziny i edukowanie jej członków w zakresie świadomego prozdrowotnego działania w życiu codziennym. Edukowanie od podstaw, w zakresie przygotowania do życia w rodzinie, pełnienia roli rodzica i opieki nad dzieckiem uwzględniać powinno również promocję zdrowego trybu życia i kształtowania zdrowych nawyków życia w rodzinie.

Polityka zdrowotna musi być budowana na wszystkich szczeblach i przez wszystkie podmioty życia publicznego, gdyż praktycznie każda działalność gospodarcza i społeczna ma związek ze zdrowiem.

Monitorowanie stanu zdrowia społeczeństwa jest jedną z podstawowych metod pozyskiwania wiedzy, na podstawie której wskazywane są główne kierunki polityki w zakresie zdrowia publicznego.

Diagnoza Zdrowotna Mieszkańców Powiatu Drawskiego niesie wartościowe treści na temat kondycji zdrowotnej naszego społeczeństwa, które mogą przysłużyć się osobom i organizacjom działającym na polu zdrowia publicznego, a także wszystkim tym, którzy dążą do poprawy stanu zdrowia polskiego społeczeństwa.

Literatura:

1. Sytuacja zdrowotna ludności Polski i jej uwarunkowania NIZP-PZH, Warszawa 2020,
2. Informatory statystyczne ochrony zdrowia województwa zachodniopomorskiego za lata 2019-2022, Zachodniopomorski Urząd Wojewódzki w Szczecinie,
3. Strategia Rozwoju Powiatu Drawskiego na lata 2015-2025.
4. Dorośli z niepełnosprawnością intelektualną w labiryntach codzienności. Analiza badań krytyka podejść– propozycje rozwiązań, red. B. Cytowska, Wydawnictwo Adam Marszałek, Toruń 2011, s. 91.
5. www.who.int/news/item/27-08-2020,
6. www.niepelnosprawni.gov.pl/niepelnosprawnosc-w-liczbach-/edukacja (01.09.2014).

Składam podziękowania za współpracę wszystkim osobom i podmiotom, które udzieliły informacji na tematy zawarte w niniejszym opracowaniu.

Sporządziła:

Jolanta Banaszek - Naczelnik Wydziału Ochrony Zdrowia i Spraw Społecznych

Opracowanie:

Wydział Ochrony Zdrowia i Spraw Społecznych
Starostwo Powiatowe w Drawsku Pomorskim
Pl. E. Orzeszkowej 3, 78-500 Drawsko Pomorskie
zdrowie@powiatdrawski.pl

