



STRUKTURA DEMOGRAFICZNA W POWIECIE DRAWSKIM w 2021 - 2022 ROKU



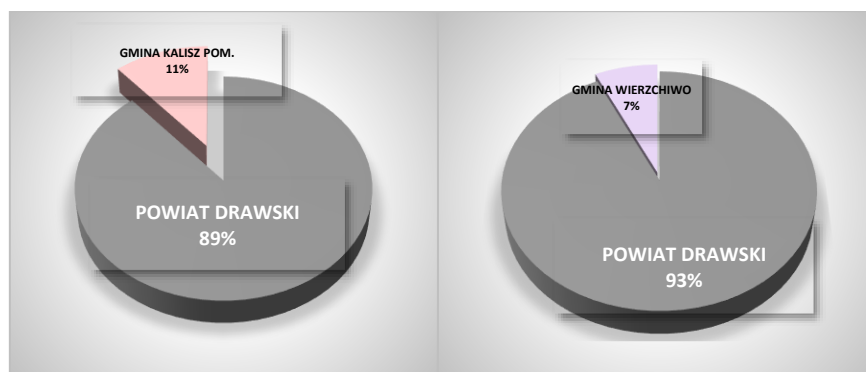
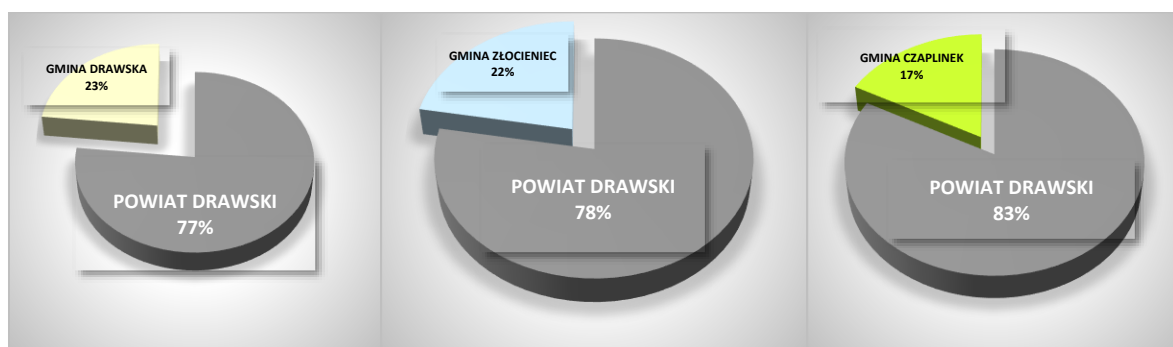
| | |
|--|-------------|
| Powierzchnia w km² | 1764 |
| Gęstość zaludnienia w osobach na 1 km² | 31 |

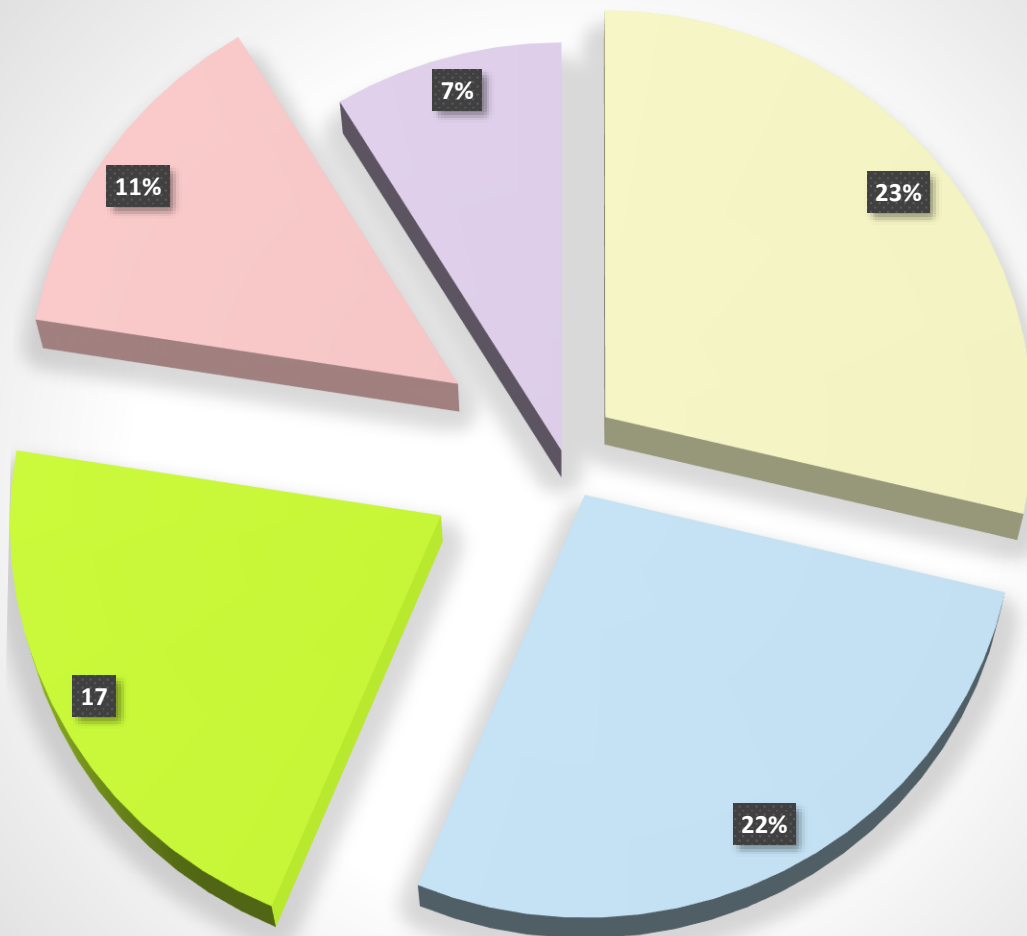
| LP | WYBRANE DANE DEMOGRAFICZNE | 2021 | 2022 | wzrost/spadek w % |
|----|---|--------------|---------------|----------------------|
| 1 | Liczba ludności | 54426 | 53960 | -3,52 |
| 2 | Mężczyźni | 26674 | 26445 | -0,50 |
| 3 | Kobiety | 27752 | 27515 | -5,34 |
| 4 | Urodzenia | 431 | 312 | -18,32 |
| 5 | Zgony | 769 | 670 | -20,41 |
| 9 | Przyrost naturalny na 1000 mieszkańców | -14,0 | -6,028 | |

**WYBRANE DANE DEMOGRAFICZNE W ROZBICIU
WYBRANE DANE DEMOGRAFICZNE W ROZBICIU NA GMINY POWIATU
DRAWSKIEGO 2022 ROK**

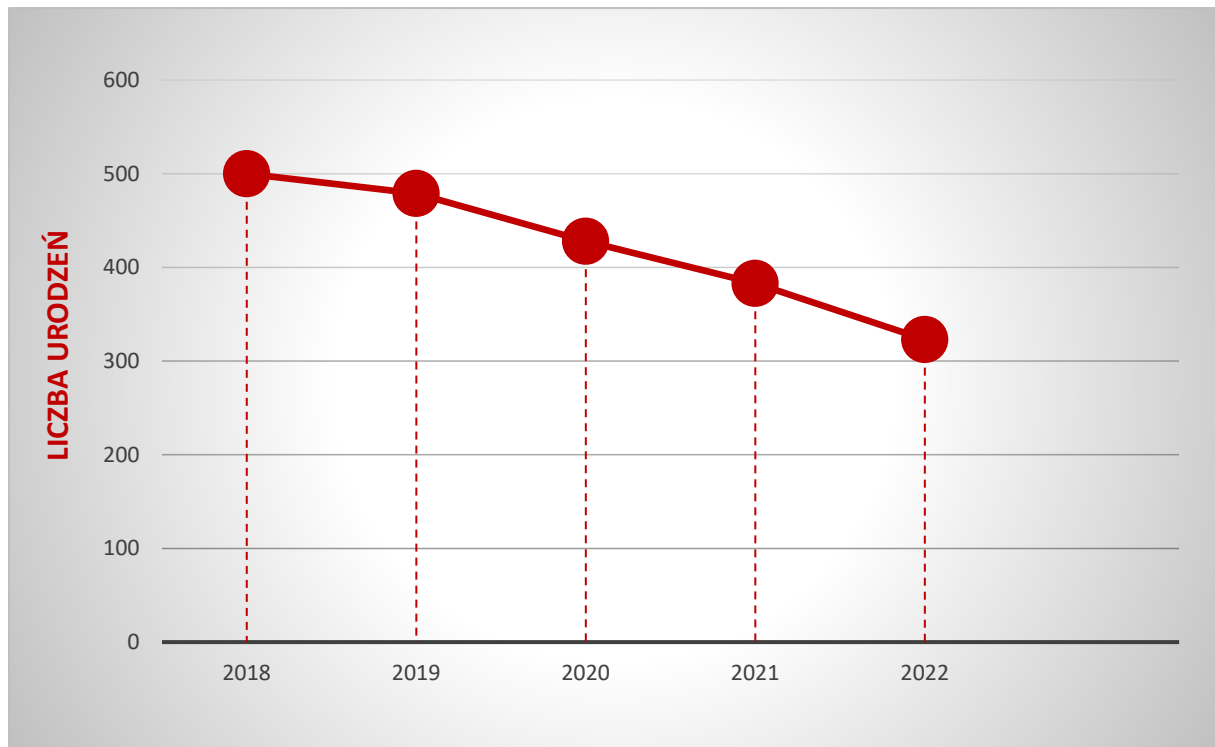
| LP | NAZWA | POWIAT DRAWSKI | GMINA DRAWSKO POM. | GMINA ZŁOCIENIEC | GMINA CZAPLINEK | GMINA KALISZ POM. | GMINA WIERZCHOWO |
|----|--|-------------------|--------------------------|---------------------|--------------------|-------------------------|---------------------|
| 1 | LICZBA LUDNOŚCI | 53960 | 16430 | 15390 | 11210 | 6860 | 4070 |
| 2 | MEŻCZYŻNI | 26450 | 8055 | 7490 | 5510 | 3320 | 2070 |
| 3 | KOBIETY | 27520 | 8375 | 7900 | 5700 | 3540 | 2000 |
| 4 | URODZENIA | 431 | 101 | 207 | 56 | 48 | 19 |
| 5 | ZGONY | 670 | 222 | 206 | 127 | 70 | 45 |
| 6 | PRZYROST NATURALNY NA 1000 MIESZKAŃCÓW | -6,02 | -7,32 | -6,93 | -6,32 | -3,20 | -6,37 |

**PROCENTOWY UDZIAŁ LUDNOŚCI POSZCZEGÓLNYCH
GMIN W POWIECIE DRAWSKIM W 2022 ROKU**

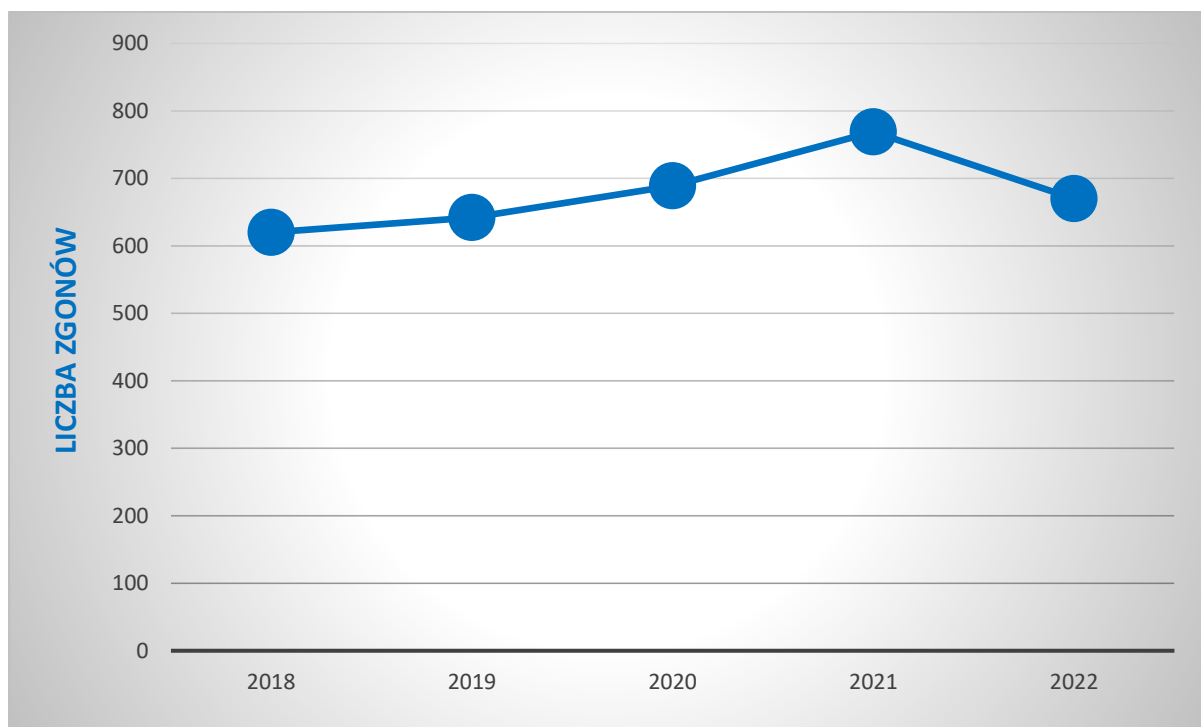




DANE DEMOGRAFICZNE DOTYCZĄCE URODZEŃ W LATACH 2018-2022 W POWIECIE DRAWSKIM

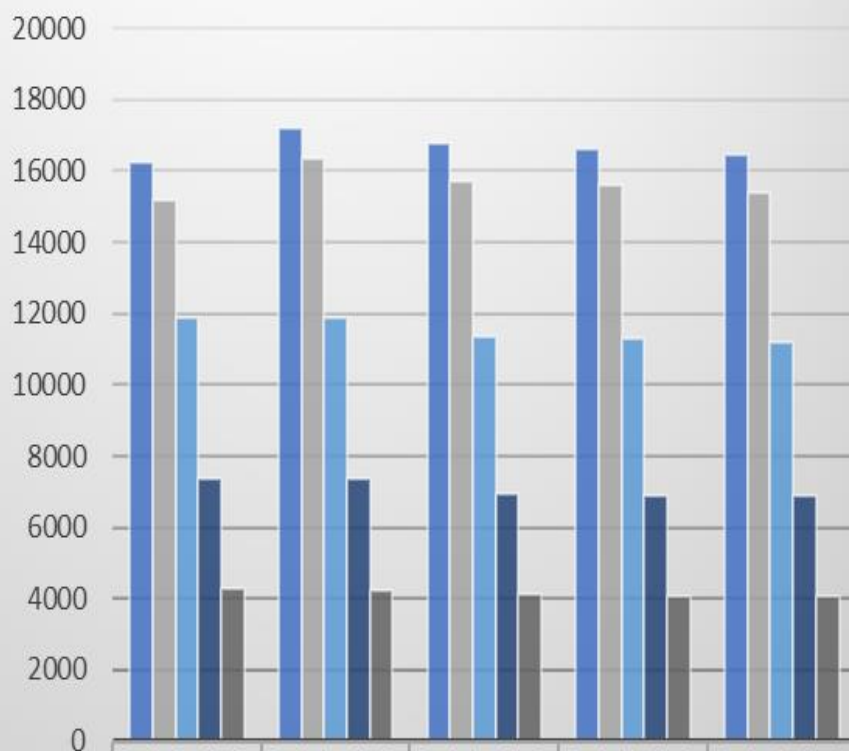


DANE DEMOGRAFICZNE DOTYCZĄCE ZGONÓW W LATACH 2018-2022 W POWIECIE DRAWSKIM



WYBRANE DANE DEMOGRAFICZNE W ROZBICIU NA GMINY POWIATU DRAWSKIEGO

LICZBA LUDNOŚCI W LATACH 2018 - 2022 W ROZBICIU NA GMINY



| | 2018 | 2019 | 2020 | 2021 | 2022 |
|----------------------|-------|-------|-------|-------|-------|
| ■ GMINA DRAWSKO POM. | 16218 | 17174 | 16789 | 16613 | 16430 |
| ■ GMINA ZŁONIENIEC | 15173 | 16359 | 15691 | 15614 | 15400 |
| ■ GMINA CZAPLINEK | 11853 | 11867 | 11368 | 11286 | 11210 |
| ■ GMINA KALISZ POM. | 7370 | 7372 | 6932 | 6904 | 6860 |
| ■ GMINA WIERZCHOWO | 4305 | 4243 | 4135 | 4086 | 4070 |