

euro-park  
wistosan

Tarnobrzaska Specjalna  
Strefa Ekonomiczna  
Agencja Rozwoju Przemysłu S.A.

arp

Agencja  
Rozwoju  
Przemysłu  
S.A.



Polska  
Strefa Inwestycji

# Ulgi podatkowe dla przedsiębiorców z Ryk i powiatu ryckiego (Polska Strefa Inwestycji)

Norbert Mastalerz  
Dyrektor ARP S.A.  
Oddział w Tarnobrzegu

Ryki, 16.04.2026 r.



# TSSE EURO-PARK WISŁOSAN

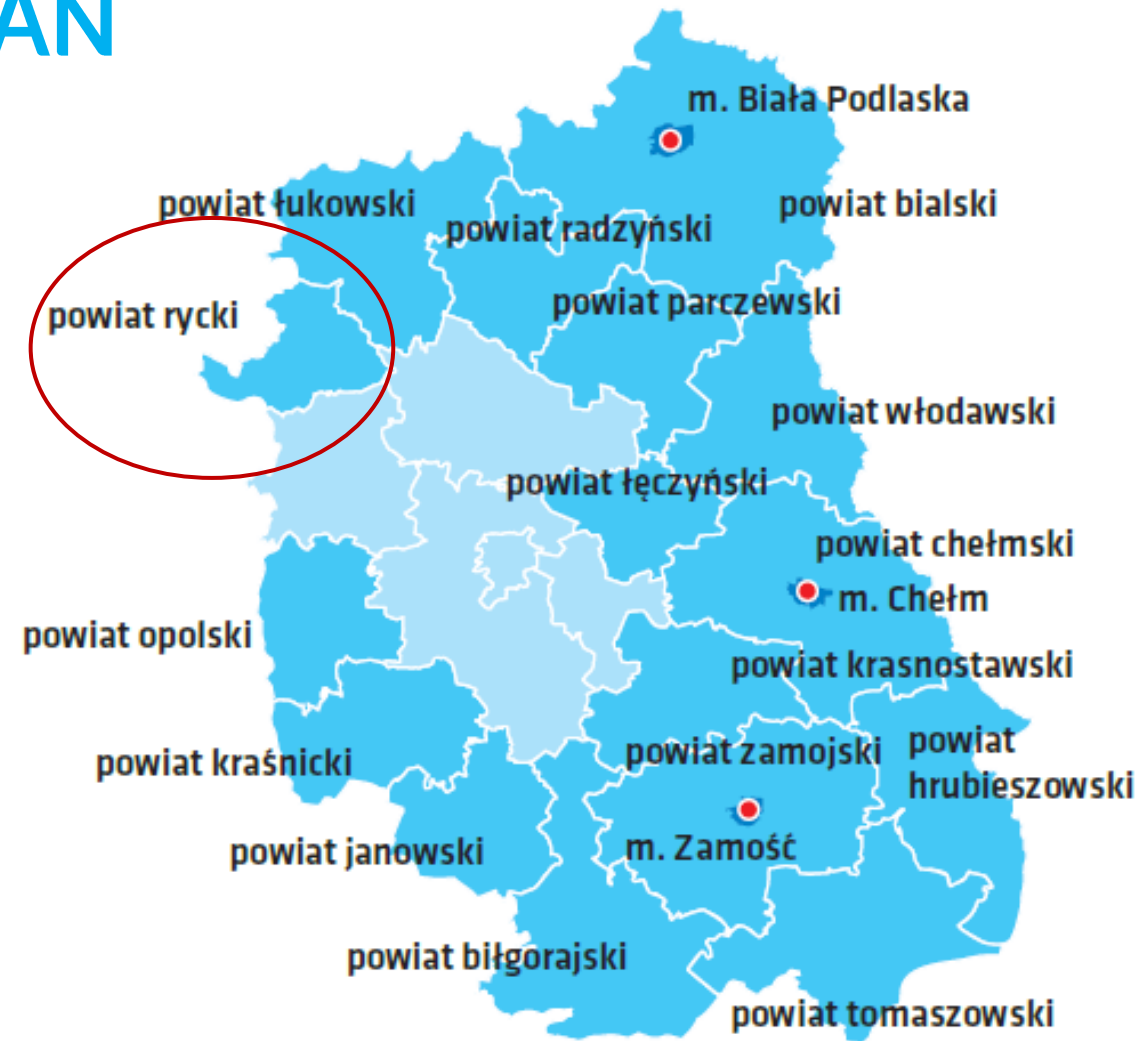
- Jedna z 14 Specjalnych Stref Ekonomicznych w Polsce
- Wspiera przedsiębiorców planujących założenie/rozwój swojej firmy
- Realizuje rządowy program Polska Strefa Inwestycji (PSI)
- Wydaje decyzje o wsparciu dla nowych inwestycji dla obszaru który obejmuje

## Obszar TSSE w województwie lubelskim

powiaty: bialski, bitgorajski, chełmski, hrubieszowski, janowski, krasnostawski, kraśnicki, ęczyński, tukowski, opolski, parczewski, radzyński, rycki, tomaszowski, włodawski, zamojski

## miasta na prawach powiatu:

Biała Podlaska, Chełm, Zamość

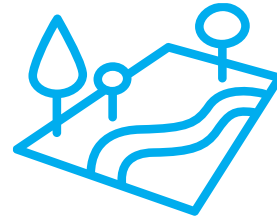


# Zakres wsparcia dla firm – oferta TSSE



## Decyzja o wsparciu

**Zwrot do 70% kosztów zakwalifikowanych jako koszt nowej inwestycji w formie zwolnienia z podatku dochodowego (CIT/PIT)**



**Uzbrojone tereny inwestycyjne w doskonałych lokalizacjach.**



**Szybki start inwestycji dzięki ofercie gotowych hal przemysłowych i powierzchni biurowych.**

# DECYZJA O WSPARCIU – podstawowe informacje




## korzyść

odzyskanie poniesionych kosztów inwestycji - uzyskanie zwolnienia z podatku CIT/PIT dla nowej inwestycji



## dla kogo

przedsiębiorca (mikro, mały, średni, duży) polski i zagraniczny z branży produkcji, nowoczesnych usług biznesu (księgowe, IT)



## rodzaj inwestycji

„Nowa inwestycja/reinwestycja”, nowy zakład, rozbudowa, dywersyfikacja produkcji, zmiana procesu produkcyjnego nabycie zakładu (zamkniętego/któremu grozi upadłość)



## kiedy się starać

na etapie planowania inwestycji, przed podpisaniem formalnych zobowiązań, przed „wbiciem pierwszej łopaty”



## czas

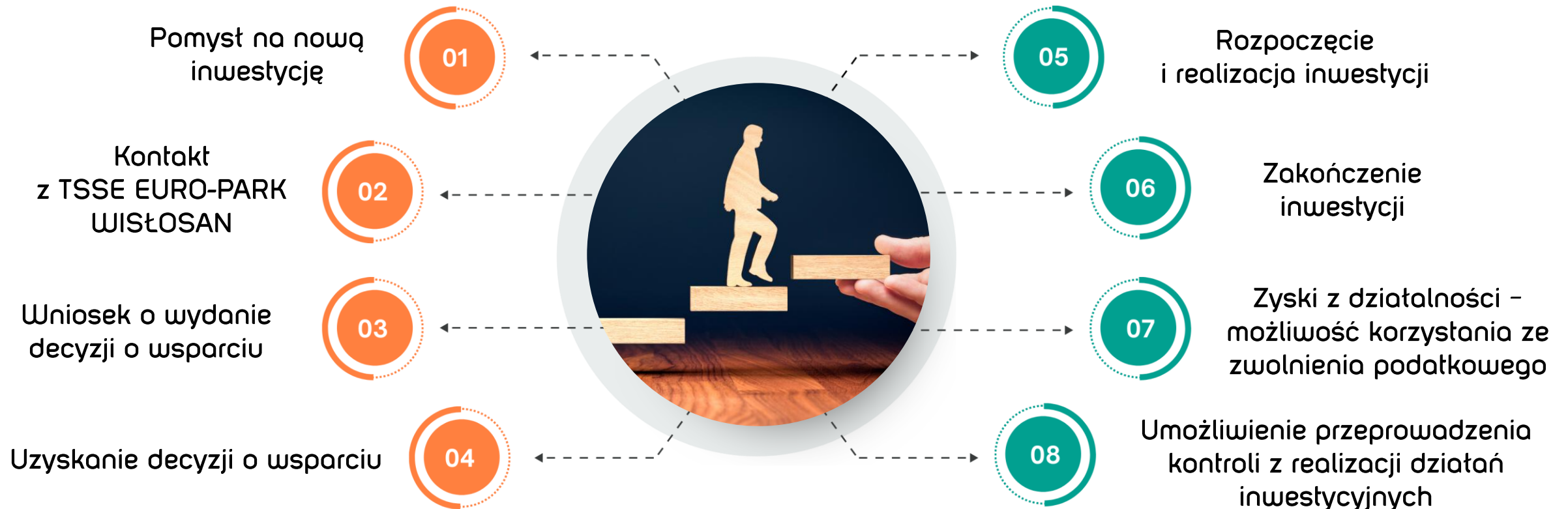
czas oczekiwania na wydanie decyzji – 30 dni od złożenia wniosku



## efekt

decyzja o wsparciu = zwolnienie z CIT/PIT nawet do 15 lat

# PROCES KORZYSTANIA ZE ZWOLNIENIA PODATKOWEGO



# CO MA WPŁYW NA WARUNKI DECYZJI O WSPARCIU

## Nowa firma/reinwestycja

wysokość minimalnych  
kosztów inwestycji

## Lokalizacja inwestycji

wysokość zwolnienia  
podatkowego

wysokość minimalnych  
kosztów inwestycji

liczbę wymaganych  
kryteriów jakościowych

okres na wykorzystanie  
zwolnienia podatkowego

## Wielkość firmy

wysokość minimalnych  
kosztów inwestycji

wysokość zwolnienia  
podatkowego



# ILE MOŻNA ODZYSKAĆ?

## powiat rycki

Wielkość firmy	Duża	Średnia	Miała	Mikro
Wartość minimalnych kosztów inwestycji (w mln zł)	40 (20)*	4 (2)*	2 (1)*	0,8 (0,4)*
Wysokość pomocy	50%	60%	70%	70%
Ile można odzyskać (przy minimalnych wymaganych nakładach)	20 (10)** mln	2,4 (1,2)** mln	1,4 (0,7)** mln	0,56 (0,28)** mln
Okres na wykorzystanie zwolnienia podatkowego	15 lat	Liczba kryteriów jakościowych		4

(\*) nakłady zmniejszone o 50% dotyczą projektów innych niż utworzenie nowego przedsiębiorstwa

(\*\*) uzyskana pomoc publiczna w przypadku reinwestycji

# KALKULATOR DLA NOWEGO INWESTORA

Tutaj znajdziesz kalkulator  
do obliczenia swojej ulgi:



- 1 Branża: Produkcja i usługi produkcyjne
- 2 Województwo: Lubelskie
- 3 Powiat: rycki
- 4 Wielkość przedsiębiorcy: Duży
- 5 Wartość inwestycji: 40 000 000 zł
- 6 Podsumowanie

Branża: produkcja i usługi produkcyjne	Lokalizacja: powiat rycki
Wielkość przedsiębiorcy: duży	Wartość inwestycji: 40 000 000.00 PLN
Poziom pomocy publicznej: 20 000 000,00 PLN	Dane kontaktowe: Oddział Tarnobrzeg +48 15 822 99 99 biuro@arp.pl

Poziom pomocy  
publicznej:

20 000 000,00  
PLN

Wypełnij formularz

## Budowa wielkopowierzchniowych obiektów dla potencjalnych inwestorów – aktualnie realizowane inwestycje



Hala produkcyjno-magazynowa  
lokalizacja: Chetm, woj. lubelskie  
powierzchnia: 5630 m<sup>2</sup>



Hala produkcyjno-przemysłowa  
lokalizacja: Tarnobrzeg, woj. podkarpackie  
powierzchnia: 10 800 m<sup>2</sup>

## Firmy powiatu ryckiego korzystające ze zwolnienia podatkowego

**NORGPOL**  
ROZWIĄZANIA DLA PRZEMYSŁU

**RYDWAN**

**HHS**  
Chemicals

### Wybrane firmy województwa lubelskiego:




# WYNIKI\* TSSE EURO-PARK WISŁOSAN

(\*stan na 15.04.2026 r.)



Wydane decyzje  
o wsparciu (od 2018 r.)



Wydatki inwestycyjne  
przedsiębiorców TSSE



Nowo utworzone  
miejsca pracy

TSSE

225

9,342 mld

2691

lubelskie

78

2,182 mld

427

## — PODSUMOWANIE —

### Dlaczego warto inwestować z TSSE EURO-PARK WISŁOSAN w Rykach i powiecie ryckim



można odzyskać nawet do **70%** zainwestowanych środków w formie **zwolnienia** z podatku dochodowego CIT/PIT



zwolnienie podatkowym objęte są **nowe inwestycje**



o decyzje o wsparciu należy aplikować **przed rozpoczęciem inwestycji**



możliwość uzyskania pomocy w dowolnej lokalizacji inwestycji



zwolnienie podatkowe przyznawane na **15 lat**



pomoc publiczna dostępna dla MŚP i dużych przedsiębiorstw

# KLUCZOWE ASPEKTY WSPÓŁPRACY TSSE I JST

01

WSPÓLNY CEL

rozwój gospodarczy regionu i tworzenie miejsc pracy

02

SYNERGIA  
ZASOBÓW

JST: tereny inwestycyjne + wsparcie administracyjne  
TSSE: ulgi podatkowe (CIT/PIT) + obsługa inwestorów

03

SKUTECZNE  
PRZYCIĄGANIE  
INWESTORÓW

kompleksowa i atrakcyjna oferta inwestycyjna

04

ROZWÓJ  
INFRASTRUKTURY

uzbrojenie terenów (drogi, media) zwiększające atrakcyjność gmin

05

NOWE MIEJSCA  
PRACY

redukcja bezrobocia i aktywizacja lokalnego rynku pracy

06

KORZYŚCI DLA  
BUDŻETU JST

wpływy z podatków lokalnych + rozwój firm kooperujących

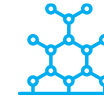
# JAK GMINY MOGĄ POMÓC TSSE DOTRZEĆ DO LOKALNYCH FIRM I WSPIERAĆ ROZWÓJ GOSPODARCZY



**Kampanie informacyjne:**  
wykorzystanie strony internetowej urzędu czy mediów społecznościowych do promowania oferty strefy.



**Wyznaczenie w urzędzie gminy osoby „do kontaktu” z TSSE (udział w szkoleniach).**



**Mapowanie lokalnych firm:**  
znajomość lokalnego rynku i wytypowanie przedsiębiorstw (szczególnie MŚP), które planują inwestycje i mogą skorzystać na współpracy z SSE.



**Kierowanie imiennych zaproszeń do lokalnych liderów biznesu na spotkania z przedstawicielami stref („Porady eksperckie” w Urzędach).**



**Przygotowanie terenów inwestycyjnych:**  
Gmina może uzbroić tereny i umieścić je w bazie PAIH.



**Lokalne zwolnienia podatkowe:**  
ustanowienie dodatkowych, lokalnych ulg (np. w podatku od nieruchomości).

euro-park  
**wistosan**

Tarnobrzaska Specjalna  
Strefa Ekonomiczna  
Agencja Rozwoju Przemysłu S.A.

**arp**  
Agencja  
Rozwoju  
Przemysłu  
S.A.



Polska  
**Strefa Inwestycji**

# ZAPRASZAMY DO WSPÓŁPRACY!

Tarnobrzaska Specjalna  
Strefa Ekonomiczna  
**EURO-PARK WISŁOSAN**  
Ul. Zakładowa 30  
39-400 Tarnobrzeg

 dołącz do nas na  
**Facebooku**  
@tsseeuroparkwislosan



 [tsse.arp.pl](http://tsse.arp.pl)  
 15 822 99 99  
 [biuro@arp.pl](mailto:biuro@arp.pl)