

**UCHWAŁA NR XVII/.../20
RADY GMINY SECEMIN**

z dnia... maja 2020 r.

w sprawie „ Oceny zasobów pomocy społecznej za rok 2019 dla Gminy Secemin”

Na podstawie art. 18 ust. 2 pkt. 15, ustawy z dnia 8 marca 1990 r. o samorządzie gminnym (t. j. Dz. U. z 2020r. poz. 713) oraz art. 16a ust. 4 ustawy z dnia 12 marca 2004r. o pomocy społecznej (t. j. Dz. U. z 2019 r., poz. 1507, z późn. zm.)

**Rada Gminy Secemin
uchwała:**

- § 1. Przyjmuje się „Ocenę zasobów pomocy społecznej za rok 2019 dla Gminy Secemin” – w brzmieniu stanowiącym załącznik nr 1 do niniejszej uchwały.
- § 2. Wykonanie uchwały powierza się Wójtowi Gminy Secemin.
- § 3. Uchwała wchodzi w życie z dniem podjęcia.

RADCA PRAWNY

Tomasz Gmitruk
Op-C 594/2010

UZASADNIENIE

Na podstawie art. 16a ustawy o pomocy społecznej, gmina, powiat i samorząd województwa przygotowują ocenę zasobów pomocy społecznej w oparciu o analizę lokalnej sytuacji społecznej i demograficznej.

Organ wykonawczy jednostki samorządu terytorialnego przedstawia co roku do dnia 30 kwietnia radzie gminy ocenę wraz z rekomendacjami, która stanowi podstawę do planowania budżetu na rok następny.

W związku z powyższym przyjęcie uchwały dotyczącej ocenę zasobów pomocy społecznej Gminy Secemin za rok 2019, która stanowi podstawę do planowania budżetu na rok 2020 jest uzasadnione.

Ocena zasobów pomocy społecznej

Autorzy:
Gminny Ośrodek Pomocy Społecznej w
Seceminie

SPIS TREŚCI

STRONA

1	Wprowadzenie	3
2	Dane o sytuacji demograficznej i społecznej	3
3	Dane o korzystających z pomocy i wsparcia	11
3.1	Dane o korzystających z pomocy i wsparcia GMINA - ZADANIA OPS ORAZ MOPS, MOPR wypełniana wyłącznie przez gminy i miasta na prawach powiatu	37
4	Inne rodzaje pomocy i świadczeń	40
5	Zasoby instytucjonalne pomocy i wsparcia	52
6	Kadra jednostki organizacyjnej pomocy społecznej	60
6.1	Zatrudnienie pomocnicze w jednostce organizacyjnej pomocy społecznej	64
6.2	Zespoły pracy socjalnej i integracji społecznej w jednostce pomocy społecznej	64
7	Środki finansowe na wydatki w pomocy społecznej i innych obszarach polityki społecznej w budżecie jednostki samorządu terytorialnego	64
8	Aktywność projektowo-konkursowa jednostki organizacyjnej pomocy społecznej	67
9	Współpraca z organizacjami pozarządowymi - zadania zlecone w obszarze pomocy i wsparcia	67
10	Wnioski końcowe	68

1. Wprowadzenie

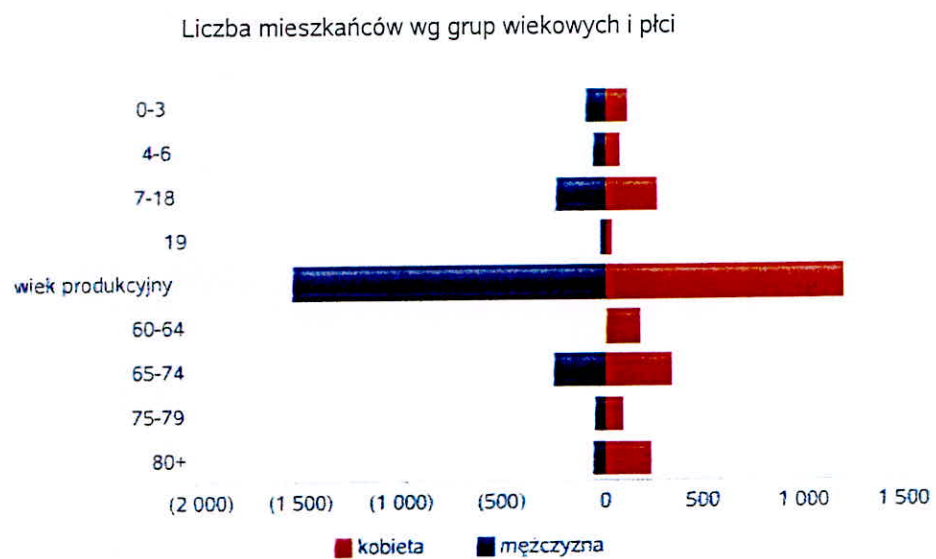
Zgodnie z art. 16a ustawy z 12 marca 2004 r. o pomocy społecznej gmina i powiat oraz samorząd województwa zobowiązani są do sporządzenia corocznie oceny zasobów pomocy społecznej w oparciu o analizę lokalnej sytuacji społeczno-demograficznej, która w szczególności winna obejmować: infrastrukturę, kadre, organizacje pozarządowe, nakłady finansowe ponoszone na zadania pomocy społecznej oraz informacje o osobach i rodzinach korzystających z pomocy społecznej. Niniejsza analiza opisuje ww. sytuację w gminie Secemin. Jest to gmina wiejska, leżąca w powiecie włoszczowskim. Gmina Secemin graniczy z gminami: Włoszczowa, Radków, Koniecpol i Szczekociny. Siedzibą gminy jest Secemin. Powierzchnia gminy Secemin wynosi 163 km², co stanowi 18,11 % powierzchni powiatu, 1,39 % powierzchni województwa. Gęstość zaludnienia w gminie wynosi 30,02 osób, w powiecie 49,7 osób, w województwie 105,7 osób. Poniżej prezentujemy szczegółowe dane o: sytuacji demograficznej, rynku pracy, infrastrukturze społecznej, korzystających z pomocy i wsparcia, świadczeniach pomocy społecznej, zasobach instytucjonalnych pomocy i wsparcia, kadrze pomocy społecznej, środkach finansowych na wydatki w pomocy społecznej i innych obszarach polityki społecznej w budżecie jednostki samorządu terytorialnego, aktywności projektowo-konkursowej jednostki organizacyjnej pomocy społecznej, współpracy z organizacjami pozarządowymi w obszarze pomocy i wsparcia gminy Secemin.

2. Dane o sytuacji demograficznej i społecznej

Według stanu na 30 czerwca 2019, liczba ludności gminy Secemin wyniosła 4908 osób, z czego 50,08% stanowiły kobiety, a 49,92 % mężczyźni. Liczba ludności gminy stanowi 10,87 % ludności powiatu, 0,39 % ludności województwa. Struktura ludności gminy przedstawiała się następująco: osoby w wieku przedprodukcyjnym stanowiły 18,17 %, osoby w wieku produkcyjnym 58,98 %, a w wieku poprodukcyjnym 21,42 %. W latach 2017- 2018 liczba ludności spadła, natomiast w 2019 roku nastąpił wzrost o 50 osób do roku poprzedniego. Według stanu na 31 grudnia 2019 stopa bezrobocia w gminie wyniosła 0,06 %. Stopa bezrobocia dla powiatu wynosi 6,9 % dla województwa wynosi 7,9 %. Liczba osób bezrobotnych zarejestrowanych w gminie Secemin wynosiła 174, w tym 56,32 % stanowiły kobiety, 43,68 % mężczyźni. Udział długotrwale bezrobotnych w stosunku do ogólnej liczby ludności wyniósł 1,18 %. W zasobach infrastruktury społecznej gminy znajdują się 0 żłobków dysponujących 0 miejscami, 2 przedszkola wraz z oddziałami przedszkolnymi przy szkołach, dysponujących 175 miejscami, 1 świetlica i klubów dla dzieci i młodzieży 0 w tym: 1 przyszkolna i 0 pozaszkolnych. Na terenie gminy funkcjonuje 0 opiekunów dziennych. Poniżej prezentujemy w formie graficznej i tabelarycznej szczegółowe dane dotyczące demografii (liczbę ludności w podziale na płeć i grupy wiekowe), rynku pracy (liczbę osób bezrobotnych, liczbę bezrobotnych długotrwale, liczbę osób bezrobotnych z prawem do zasiłku, wskaźnik bezrobocia wśród beneficjentów pomocy społecznej) i infrastruktury społecznej (liczba żłobków, liczba opiekunów dziennych, liczba miejsc w żłobkach, liczba dzieci którym nie przyznano miejsca) oraz w formie tabelarycznej informacje o infrastrukturze społecznej zawierające dane własne jednostki dotyczące: liczby mieszkań komunalnych, socjalnych, liczby osób oczekujących na mieszkania komunalne i socjalne, liczby wyroków eksmisyjnych bez wskazania lokalu socjalnego, liczby klubów i innych miejsc spotkań dla seniorów oraz liczby hospicjów na terenie gminy Secemin.

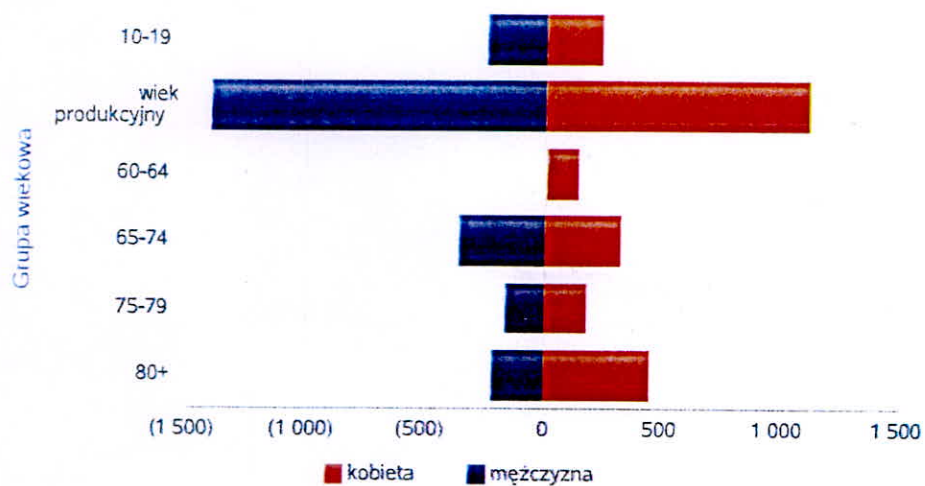
Liczba mieszkańców wg grup wiekowych i płci

Grupa wiekowa	mężczyzna	kobieta
0-3	105	99
4-6	67	64
7-18	256	251
19	26	25
wiek produkcyjny	1 575	1 184
60-64		165
65-74	268	320
75-79	56	78
80+	64	224



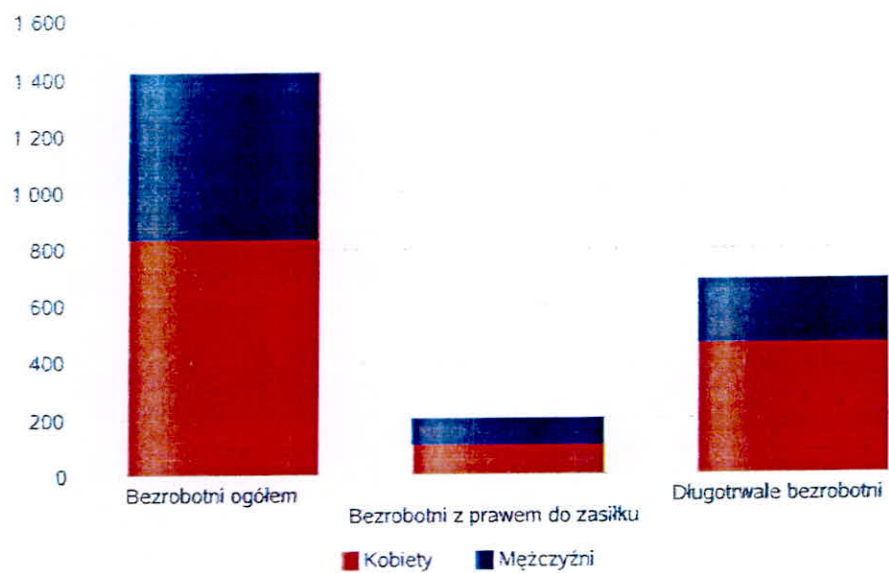
Grupa wiekowa	Liczba mieszkańców wg grup wiekowych i płci	
	mężczyzna	kobieta
10-19	249	230
wiek produkcyjny	1 415	1 111
60-64		131
65-74	365	316
75-79	168	176
80+	220	446

Prognozowana liczba mieszkańców wg grup wiekowych i płci




Liczba osób bezrobotnych, liczba długotrwale bezrobotnych oraz liczba osób bezrobotnych z prawem do zasiłku w 2019 r.

Status	Ogółem	Mężczyźni	Kobiety
Bezrobotni ogółem	1 418	590	828
Bezrobotni z prawem do zasiłku	201	98	103
Długotrwale bezrobotni	685	224	461



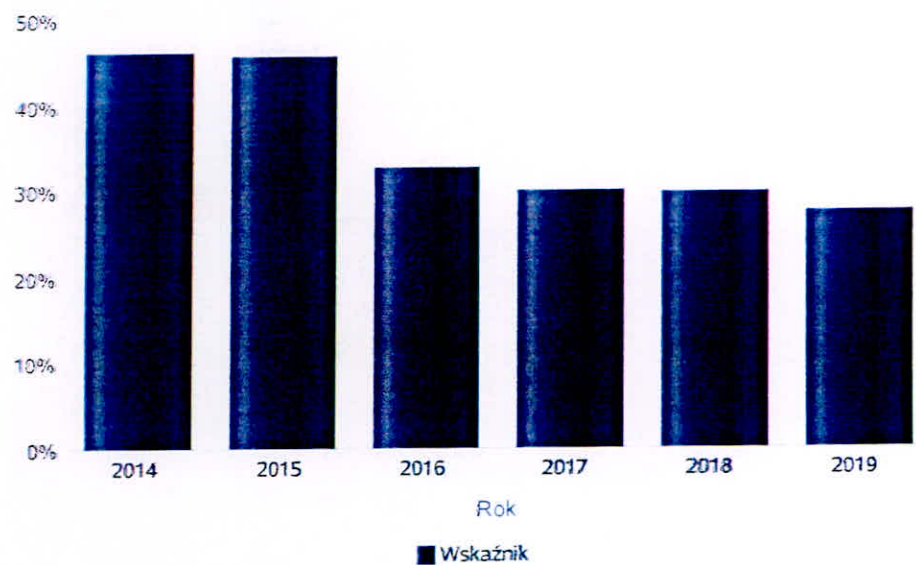
Wykres prezentuje liczbę osób bezrobotnych, liczbę bezrobotnych długotrwale oraz liczbę osób bezrobotnych z prawem do zasiłku, ogółem i w podziale na płeć. Wizualizacja prezentuje powiat na tle województwa, powiat na tle kraju.

Status	Powiat		Województwo		Polska	
	Kobiety	Mężczyźni	Kobiety	Mężczyźni	Kobiety	Mężczyźni
Osoby bezrobotne ogółem	828	590	22 143	19 899	481 023	388 129
Osoby bezrobotne z prawem do zasiłku	103	98	3 738	3 299	82 434	60 520
Osoby długotrwale bezrobotne	461	224	12 215	8 884	259 183	174 459



Wskaźnik bezrobocia wśród beneficjentów pomocy społecznej. Wskaźnik obliczany jako stosunek liczby osób w rodzinach korzystających z pomocy społecznej z powodu bezrobocia do liczby osób w rodzinach korzystających z pomocy ogółem.

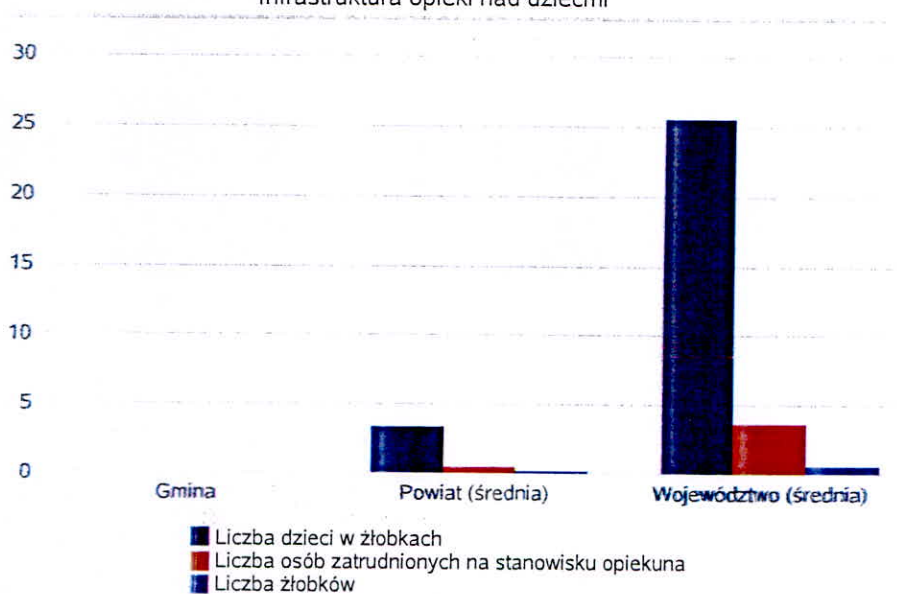
Rok	Wskaźnik
2014	46%
2015	46%
2016	33%
2017	30%
2018	30%
2019	28%



Liczba placówek i miejsc dla dzieci w roku w 2019 r.

Jednostka terytorialna	Miara	Wartość liczbowa
Gmina	Liczba dzieci w żłobkach	0,00
	Liczba osób zatrudnionych na stanowisku opiekuna	0,00
	Liczba żłobków	0,00
Powiat (średnia)	Liczba dzieci w żłobkach	3,33
	Liczba osób zatrudnionych na stanowisku opiekuna	0,50
	Liczba żłobków	0,17
Województwo (średnia)	Liczba dzieci w żłobkach	25,52
	Liczba osób zatrudnionych na stanowisku opiekuna	3,59
	Liczba żłobków	0,62

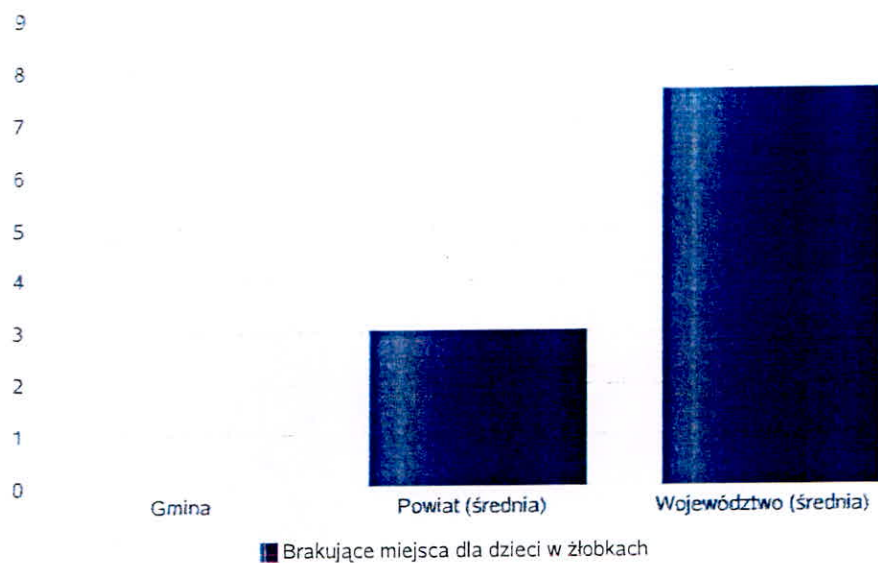
Infrastruktura opieki nad dziećmi



Liczba placówek i miejsc dla dzieci w roku w 2019 r.

Jednostka terytorialna	Miara	Wartość liczbową
Gmina	Brakujące miejsca dla dzieci w żłobkach	0,00
Powiat (średnia)	Brakujące miejsca dla dzieci w żłobkach	3,00
Województwo (średnia)	Brakujące miejsca dla dzieci w żłobkach	7,65

Infrastruktura opieki nad dziećmi



INFRASTRUKTURA SPOŁECZNA
(stan na 31.XII)

WYSZCZEGÓLNIENIE		Rok 2018	Rok oceny 2019	Prognoza* 2020
INFRASTRUKTURA SPOŁECZNA				
Liczba mieszkań komunalnych w zasobie gminy	1	3	3	3
Liczba wniosków złożonych na mieszkanie komunalne z zasobów gminy	2	0	0	0
w tym z wiersza 1: Liczba mieszkań socjalnych (lokalii)	3	0	0	0
Liczba oczekujących na mieszkanie socjalne	4	0	0	0
Liczba wyroków eksmisyjnych bez wskazania lokalu socjalnego	5	0	0	0
Liczba klubów i innych miejsc spotkań dla seniorów	6	0	1	1
Liczba hospicjów	7	0	0	0
Liczba ośrodków dla cudzoziemców	8	X	X	X

* Wielkość prognozy nie dotyczy wartości przyrostu lub spadku. W przypadku braku możliwości oszacowania wielkości liczbowych dla prognozy należy wpisać liczby odpowiadające danym z kolumny "Rok oceny 2019". Niniejsza instrukcja dotyczy wypełniania wszystkich tabel OZPS.

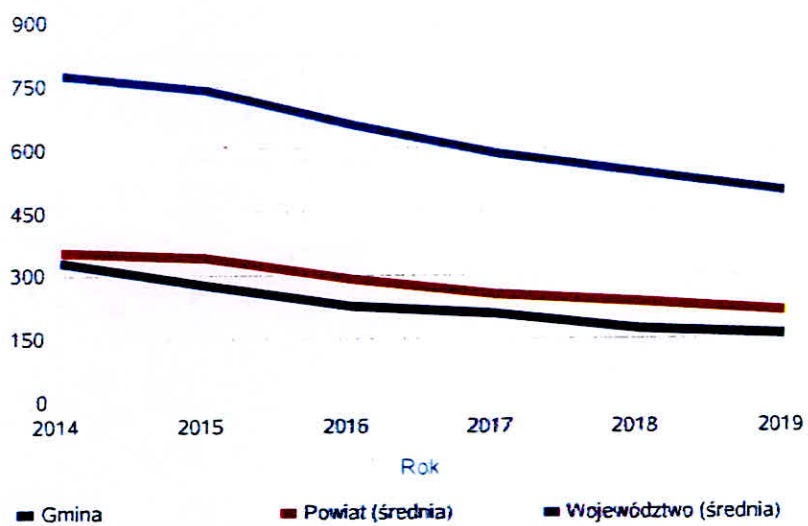
3. Dane o korzystających z pomocy i wsparcia

Pomoc i wsparcie w gminie Secemin z pomocy społecznej w 2019 roku uzyskało 598 osób, co stanowiło 12,12 % wszystkich mieszkańców gminy. W roku oceny, w stosunku do 2018 roku, łączna liczba osób korzystających z pomocy i wsparcia zwiększyła się o 199 osób. Natomiast liczba rodzin, którym przyznano świadczenie z pomocy społecznej zwiększyła się w stosunku do roku poprzedniego o 3 rodziny. W przypadku długotrwale korzystających z pomocy społecznej ich liczba osiągnęła poziom 109 osób, co oznaczało wzrost w stosunku do roku 2018 o 2 osoby. W gminie Secemin najczęściej występującymi przyczynami trudnej sytuacji życiowej osób i rodzin a jednocześnie powodami ubiegania się o pomoc społeczną, wskazanymi przez ośrodki pomocy społecznej w 2018 roku było kolejno: niepełnosprawność, ubóstwo, długotrwała choroba, bezrobocie, bezradność w sprawach opiekuńczo - wychowawczych i prowadzenia gospodarstwa domowego. Poniżej prezentujemy w formie graficznej i tabelarycznej szczegółowe dane dotyczące: liczby rodzin i osób w rodzinach korzystających z pomocy społecznej w podziale na wiek i płeć, wskaźnika depresji lokalnej, liczby długotrwale korzystających z pomocy społecznej w podziale na płeć i grupy wiekowe, liczby osób i rodzin korzystających ze świadczeń pieniężnych i niepieniężnych, liczby osób korzystających z usług opiekuńczych i specjalistycznych usług opiekuńczych dla osób z zaburzeniami psychicznymi, liczby rodzin korzystających z poradnictwa specjalistycznego, wskaźnika pracy socjalnej, liczby rodzin korzystających z interwencji kryzysowej, wskaźnika kontraktu socjalnego w podziale na typy, wskaźnika projektów socjalnych.

Liczba osób korzystających ze świadczeń na podstawie wydanych decyzji.

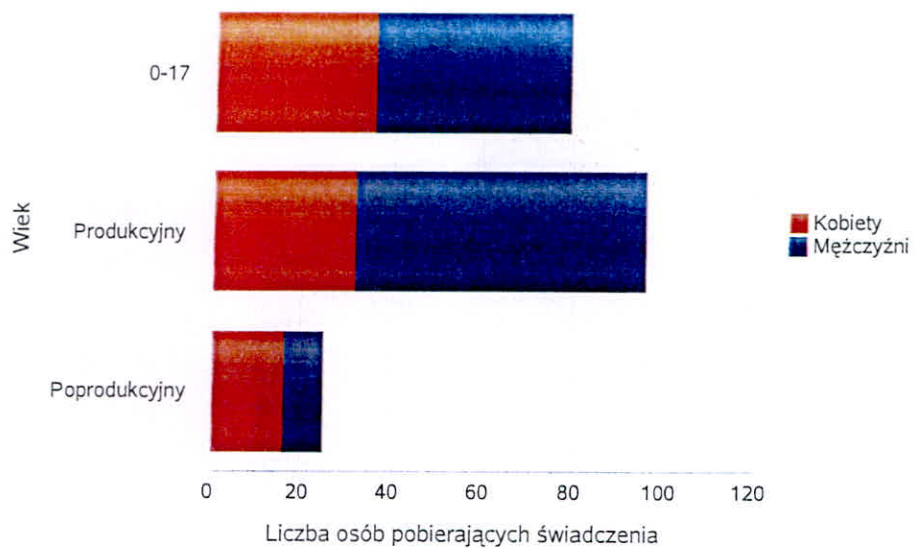
	Liczba świadczeniobiorców					
	2014	2015	2016	2017	2018	2019
Gmina	329	275	227	209	170	159
Powiat (średnia)	356	339	289	253	235	212
Województwo (średnia)	777	740	654	590	540	496

Liczba świadczeniobiorców



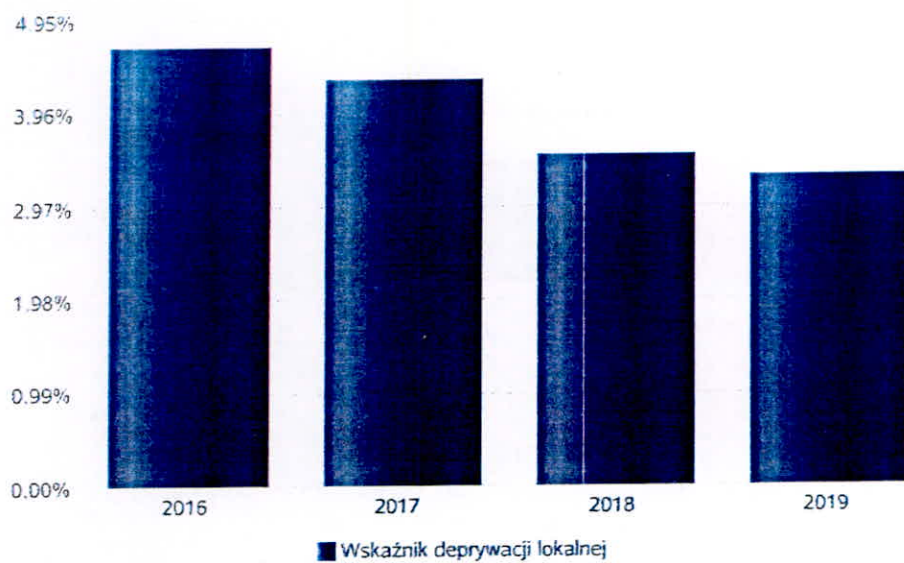
Liczba osób korzystających z pomocy społecznej w podziale na wiek i płeć wg liczby wypłaconych świadczeń w 2019 r.

Grupa	Ogółem	Kobiety	Mężczyźni
0-17	79	36	43
Produkcyjny	96	32	64
Poprodukcyjny	25	16	9



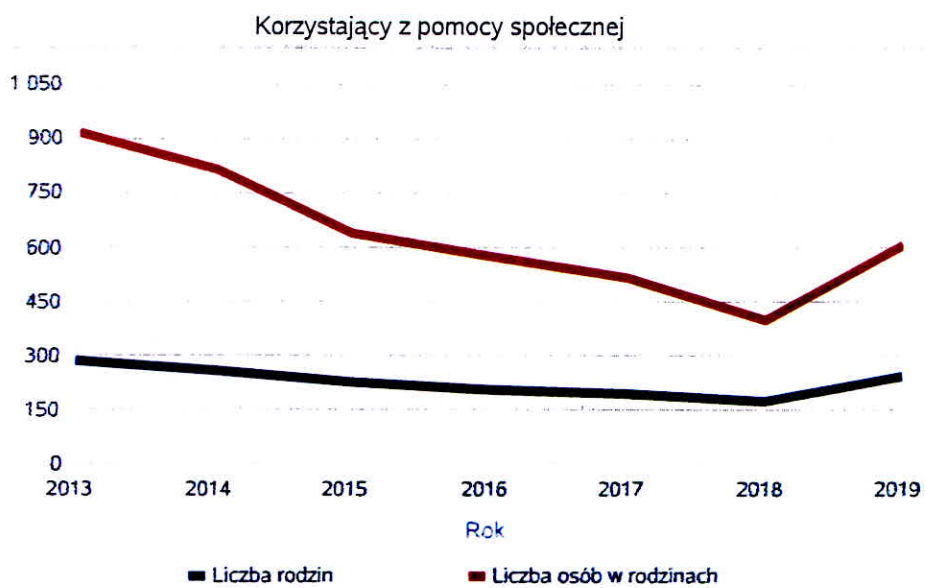
Wskaźnik deprivacji lokalnej

Rok	Wskaźnik deprivacji lokalnej
2016	4,66%
2017	4,30%
2018	3,51%
2019	3,29%



Liczba rodzin i liczba osób w rodzinach korzystających z pomocy społecznej

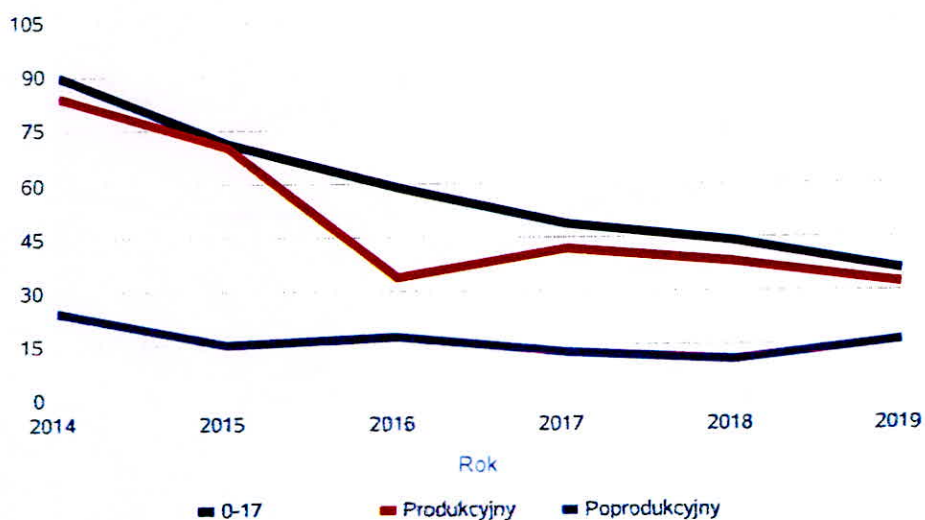
Rok	Liczba rodzin	Liczba osób w rodzinach
2013	286	918
2014	258	812
2015	224	639
2016	206	572
2017	192	513
2018	171	399
2019	242	604



Liczba kobiet korzystających z pomocy społecznej

Poziom	Wiek	Liczba kobiet korzystających z pomocy					
		2014	2015	2016	2017	2018	2019
Secemin	0-17	90	71	59	49	44	36
	Produkcyjny	84	70	34	42	38	32
	Poprodukcyjny	24	15	17	13	11	16
Powiat (średnia)	0-17	117	105	90	73	71	63
	Produkcyjny	129	108	83	81	67	60
	Poprodukcyjny	26	27	25	23	23	25
Województwo (średnia)	0-17	158	151	129	107	91	85
	Produkcyjny	259	233	203	176	145	140
	Poprodukcyjny	57	57	61	66	67	72

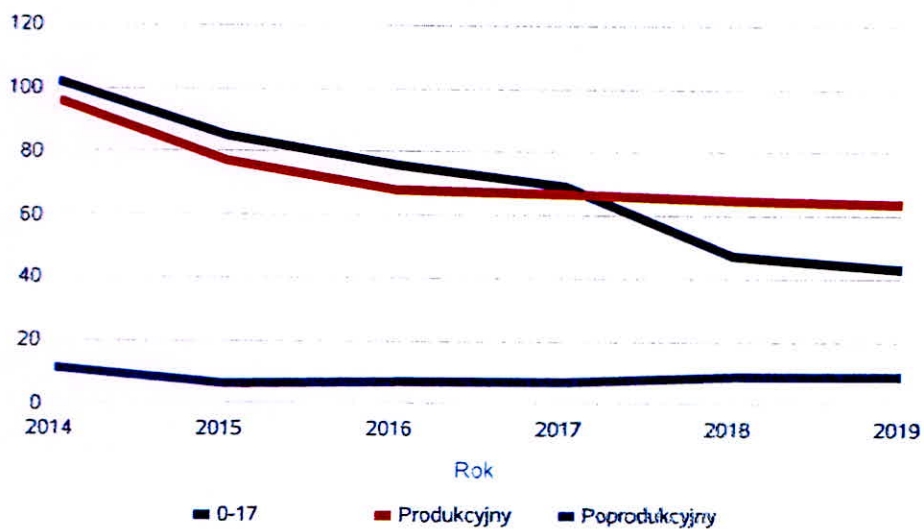
Liczba kobiet korzystających z pomocy



Liczba mężczyzn korzystających z pomocy społecznej.

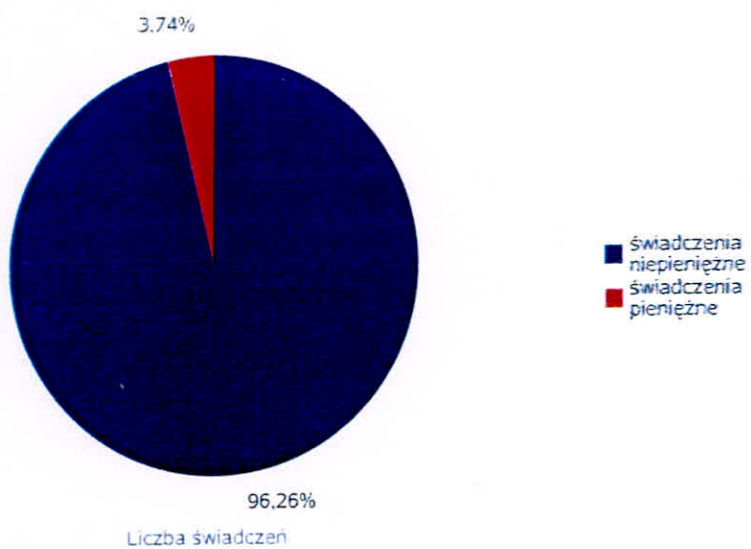
Poziom	Wiek	Liczba mężczyzn korzystających z pomocy					
		2014	2015	2016	2017	2018	2019
Secemin	0-17	102	85	76	69	47	43
	Produkcyjny	96	77	68	67	65	64
	Poprodukcyjny	11	6	7	7	9	9
Powiat (średnia)	0-17	127	119	94	79	69	63
	Produkcyjny	141	132	111	105	87	84
	Poprodukcyjny	9	9	11	12	14	13
Województwo (średnia)	0-17	167	160	137	113	95	90
	Produkcyjny	270	258	242	220	186	182
	Poprodukcyjny	18	19	22	25	25	27

Liczba mężczyzn korzystających z pomocy



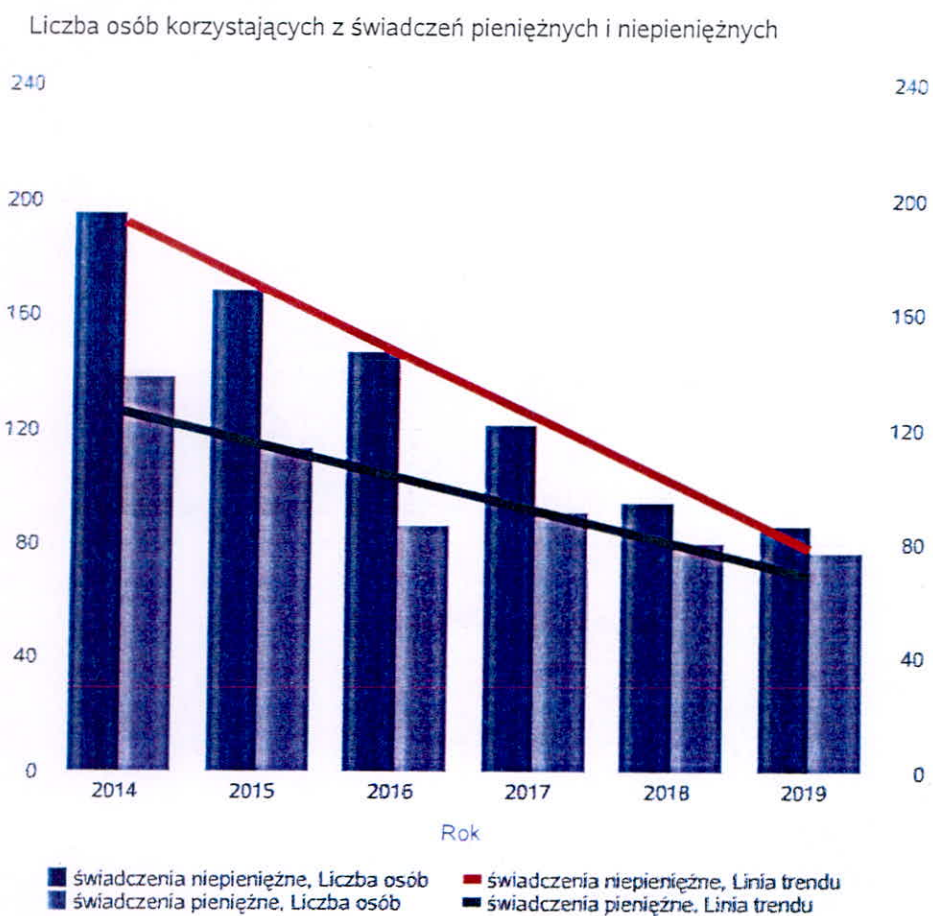
Liczba świadczeń pieniężnych i niepieniężnych z pomocy społecznej w roku.

Rodzaj świadczenia	Liczba świadczeń
świadczenia niepieniężne	12 278
świadczenia pieniężne	477



Liczba osób korzystających z świadczeń pieniężnych i niepieniężnych

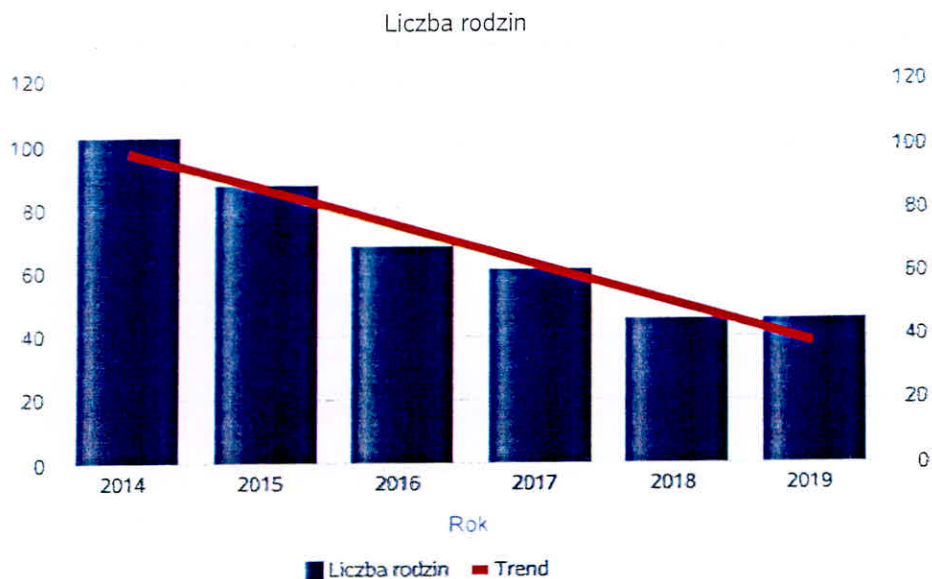
Rodzaj świadczenia	Liczba osób					
	2014	2015	2016	2017	2018	2019
świadczenia niepieniężne	195	168	147	121	94	86
świadczenia pieniężne	138	113	86	91	80	77



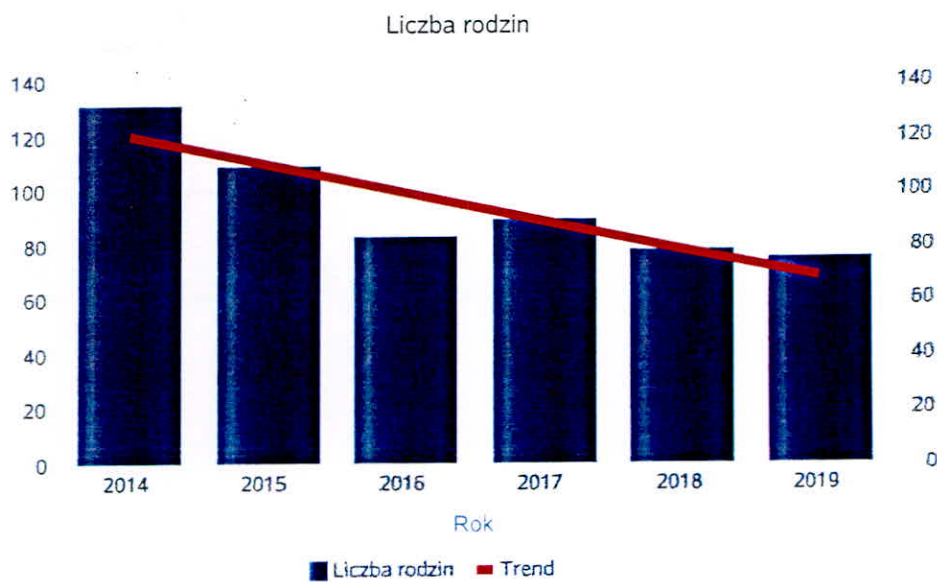
Liczba rodzin korzystających z świadczeń pieniężnych i niepieniężnych.

Rodzaj świadczenia	Liczba rodzin					
	2014	2015	2016	2017	2018	2019
świadczenia niepieniężne	102	87	68	61	45	45
świadczenia pieniężne	131	109	83	89	78	75

świadczenia niepieniężne



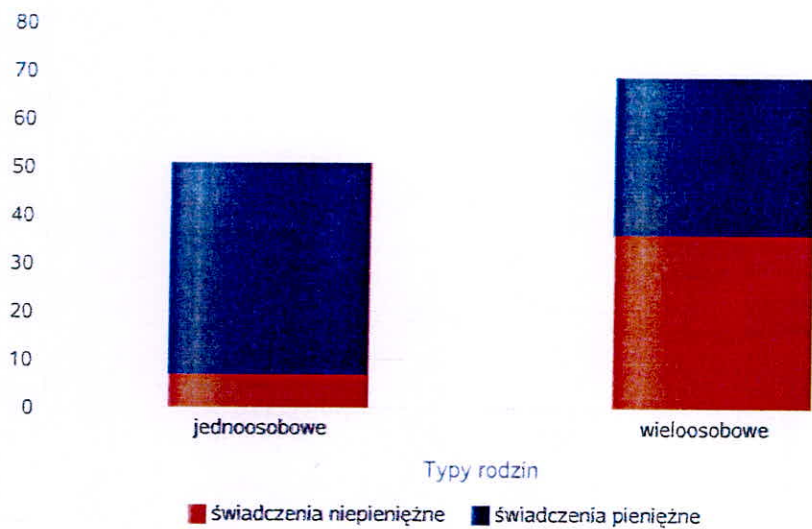
świadczenia pieniężne



Rodzaje świadczeń, z których korzystają poszczególne typy rodzin w 2019 roku.

Typy rodzin	Liczba rodzin pobierających świadczenia		
	Ogółem	Świadczenia pieniężne	Świadczenia niepieniężne
jednoosobowe	48	44	7
wieloosobowe	52	33	36

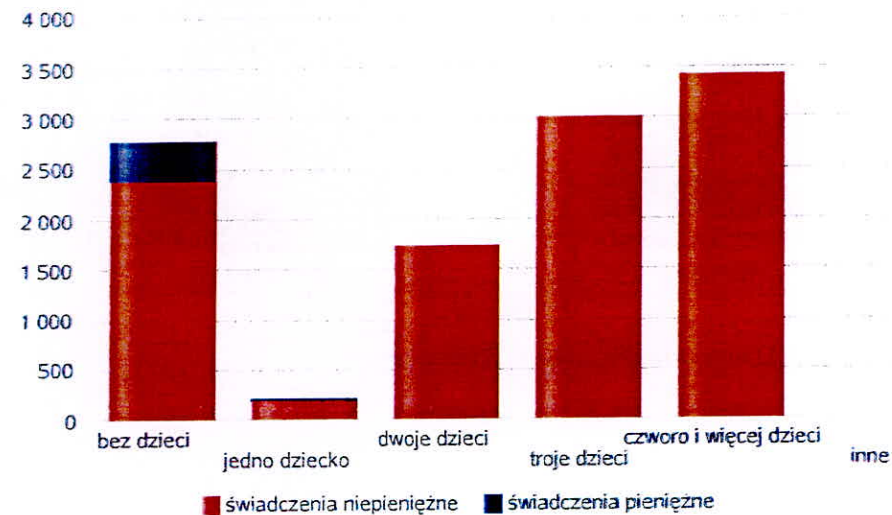
Liczba rodzin pobierających świadczenia



Rodzaje świadczeń, z których korzystają poszczególne typy rodzin ze względu na liczbę dzieci w 2019 roku.

Typ rodziny	Ogółem	Liczba świadczeń	
		Świadczenia pieniężne	Świadczenia niepieniężne
bez dzieci	2787	404	2383
jedno dziecko	212	25	187
dwoje dzieci	1738	15	1723
troje dzieci	3014	21	2993
czworo i więcej dzieci	3424	7	3417
inne	5	5	

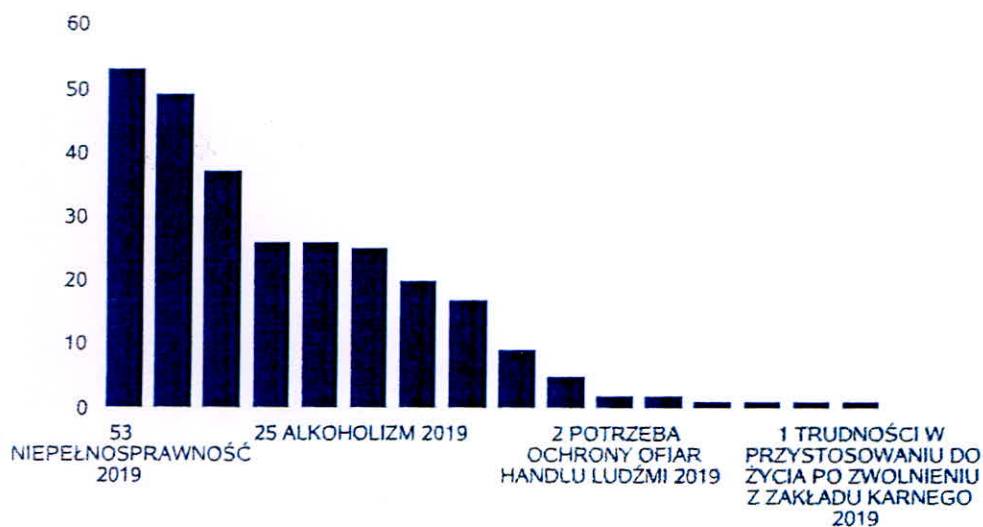
Liczba świadczeń



Powody udzielania pomocy rodzinom w 2019 roku.

Powody udzielenia pomocy i wsparcia - ranking	LICZBA RODZIN - OGÓŁEM
NIEPEŁNOSPRAWNOŚĆ	53
UBÓSTWO	49
DŁUGOTRWAŁA LUB CIĘZKA CHOROBA	37
BEZRADNOŚĆ W SPRAWACH OPIEK.-WYCHOWAWCZYCH I PROWADZENIA GOSPODARSTWA DOMOWEGO - OGÓŁEM	26
BEZROBOCIE	26
ALKOHOLIZM	25
POTRZEBA OCHRONY MACIERZYŃSTWA	20
POTRZEBA OCHRONY MACIERZYŃSTWA - W TYM: WIELODZIETNOŚĆ	17
BEZRADNOŚĆ W SPRAWACH OPIEK.-WYCHOWAWCZYCH I PROWADZENIA GOSPODARSTWA DOMOWEGO - OGÓŁEM - W TYM: RODZINY NIEPEŁNE	9
BEZRADNOŚĆ W SPRAWACH OPIEK.-WYCHOWAWCZYCH I PROWADZENIA GOSPODARSTWA DOMOWEGO - OGÓŁEM - W TYM: RODZINY WIELODZIETNE	5
POTRZEBA OCHRONY OFIAR HANDLU LUDŹMI	2
ZDARZENIE LOSOWE	2
BEZDOMNOŚĆ	1
PRZEMOC W RODZINIE	1
SIEROCTWO	1
TRUDNOŚCI W PRZYSTOSOWANIU DO ŻYCIA PO ZWOLNIENIU Z ZAKŁADU KARNEGO	1

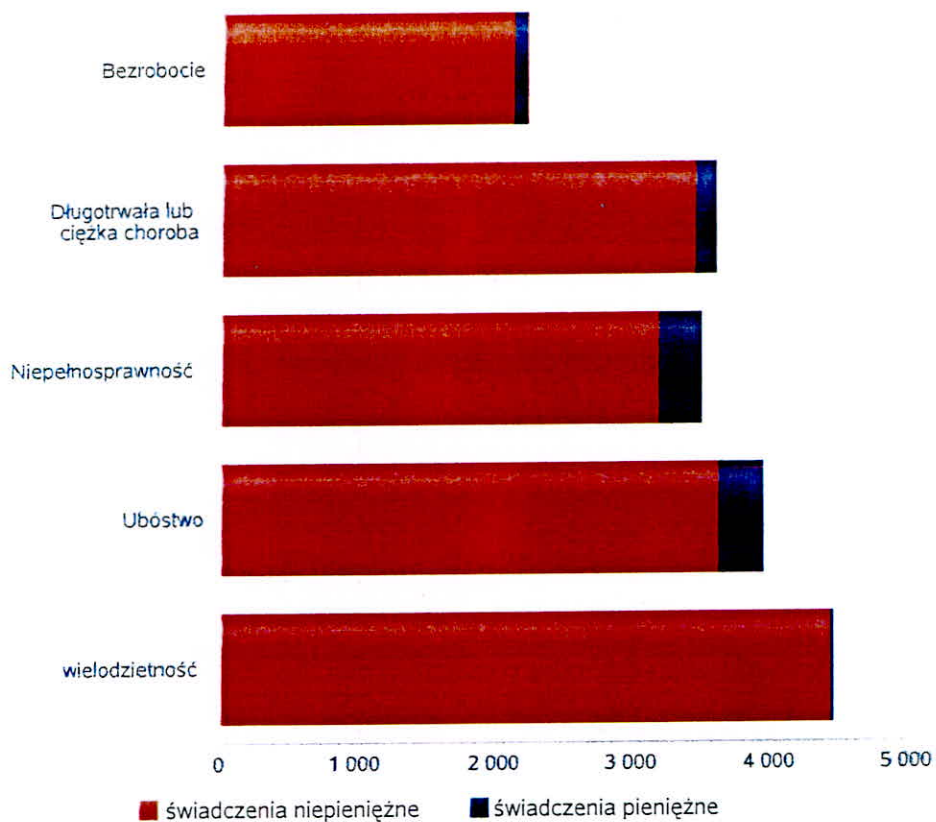
Powody udzielenia pomocy i wsparcia



Główne powody przyznania świadczeń w roku.

Powód przyznania	Liczba świadczeń	
	Ogółem	świadczenia niepieniężne
wielodzietność	4 448	4 436
Ubóstwo	3 934	3 617
Długotrwała lub ciężka choroba	3 595	3 449
Niepełnosprawność	3 498	3 180
Bezrobocie	2 233	2 139

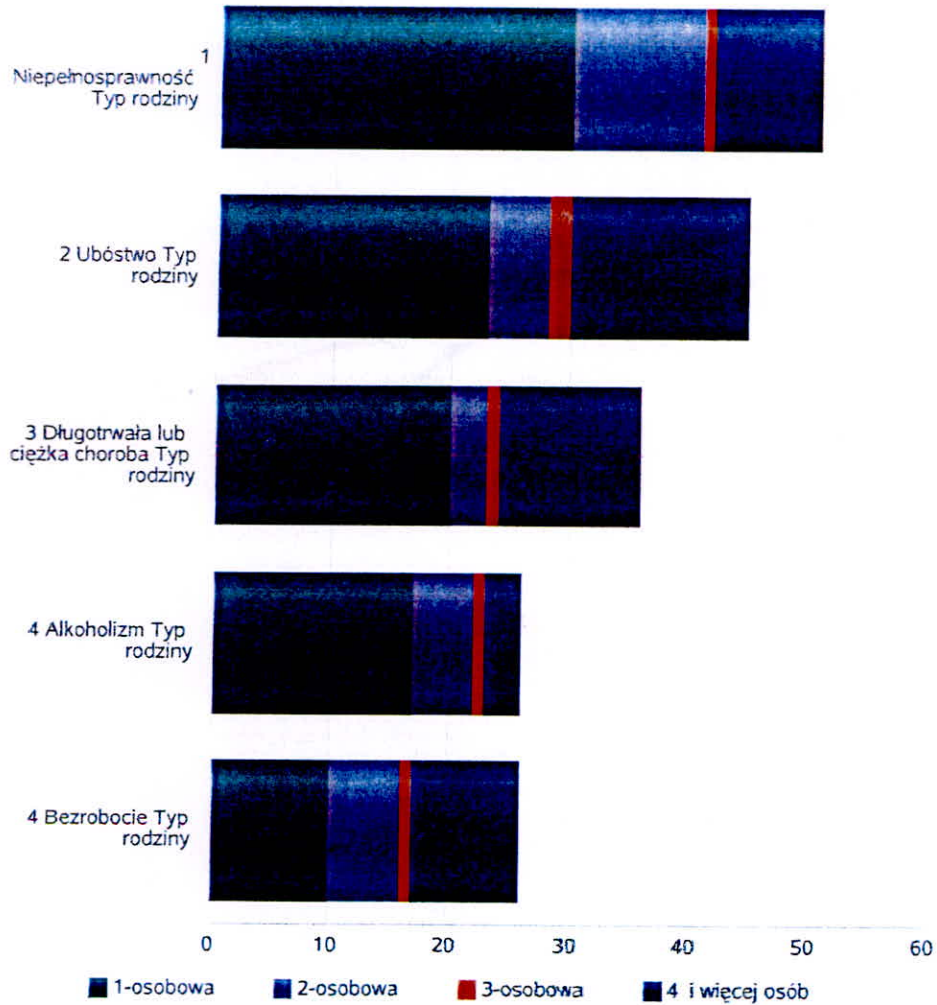
Liczba świadczeń



Główne powody przyznawania pomocy dla rodzin jednoosobowych i wieloosobowych

Powód przyznania	Ogółem	Typ rodziny			
		1-osobowa	2-osobowa	3-osobowa	4 i więcej osób
Niepełnosprawność	51	30	11	1	9
Ubóstwo	45	23	5	2	15
Długotrwała lub ciężka choroba	36	20	3	1	12
Alkoholizm	26	17	5	1	3
Bezrobocie	26	10	6	1	9

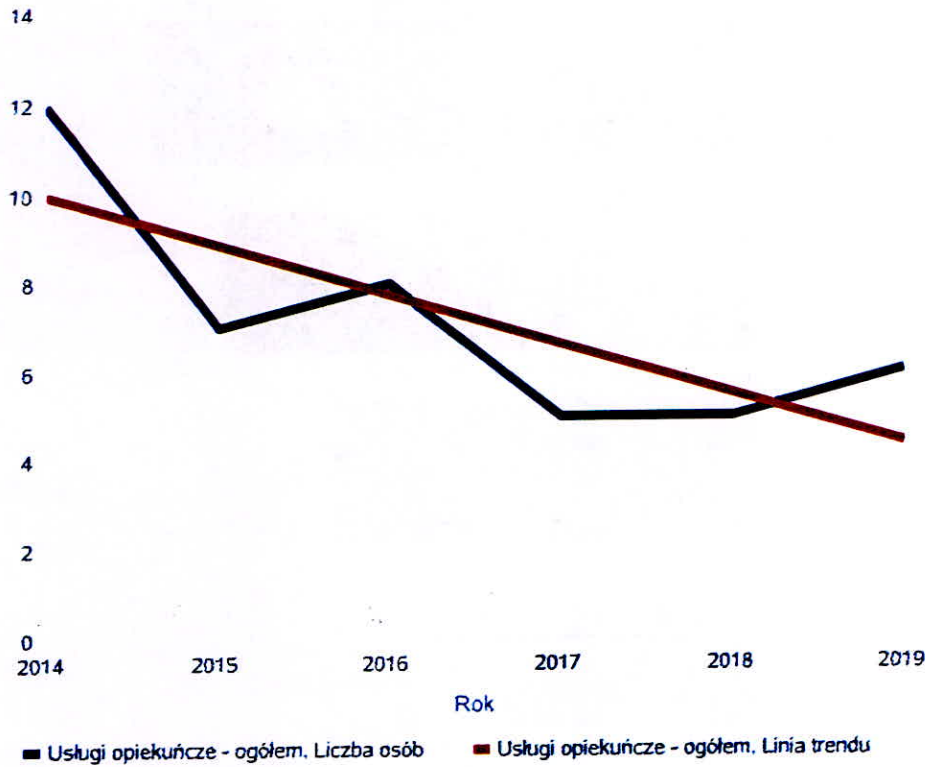
Liczba rodzin pobierających świadczenia wg powodów



Liczba osób korzystających ze usług opiekuńczych.

Rok	Liczba osób
2014	12
2015	7
2016	8
2017	5
2018	5
2019	6

Liczba osób



Liczba osób korzystających z specjalistycznych usług opiekuńczych.

Rok	Liczba osób
2014	0
2015	0
2016	0
2017	0
2018	0
2019	0

Liczba osób

1

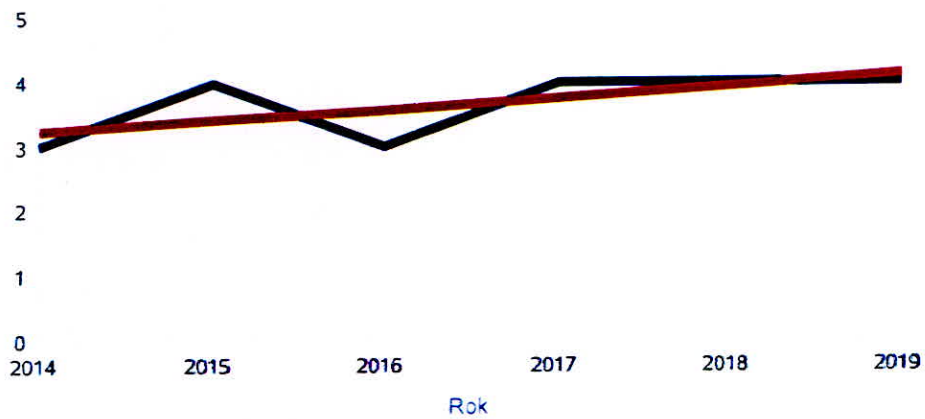


■ Specjalistyczne usługi opiekuńcze, Liczba osób
■ Specjalistyczne usługi opiekuńcze, Linia trendu

Liczba osób korzystających z usług specjalistycznych opiekuńczych dla osób z zaburzeniami psychicznymi.

Rok	Liczba osób
2014	3
2015	4
2016	3
2017	4
2018	4
2019	4

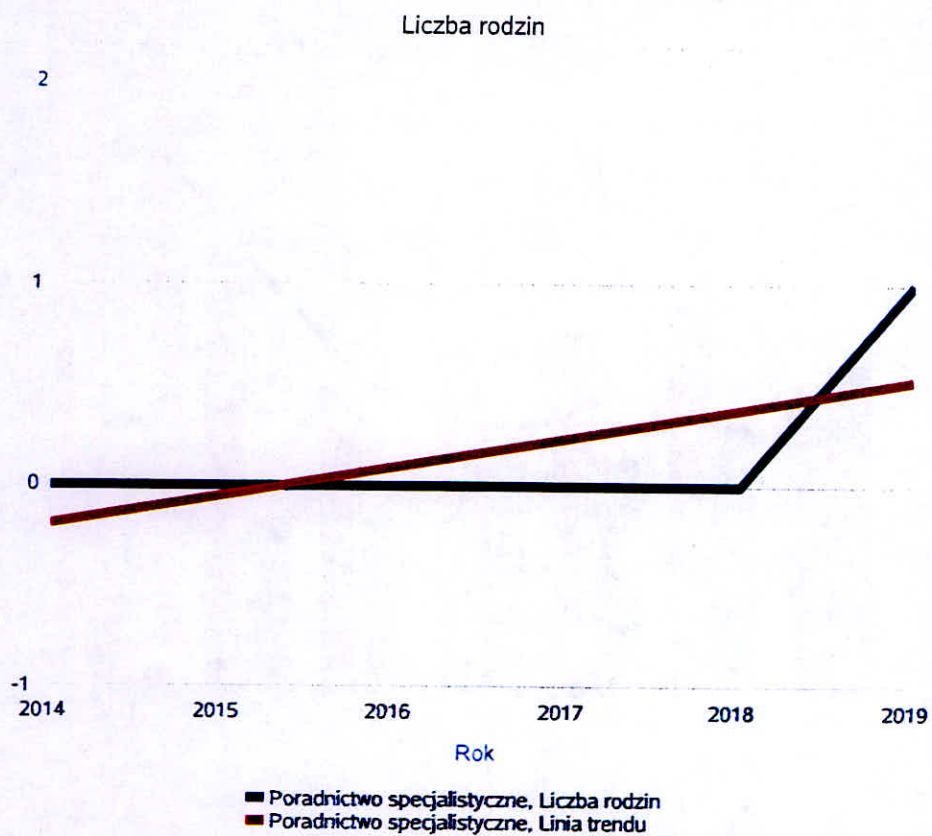
Liczba osób



■ Specjalistyczne usługi opiekuńcze dla os. z zab. psychicznymi., Liczba osób
■ Specjalistyczne usługi opiekuńcze dla os. z zab. psychicznymi., Linia trendu

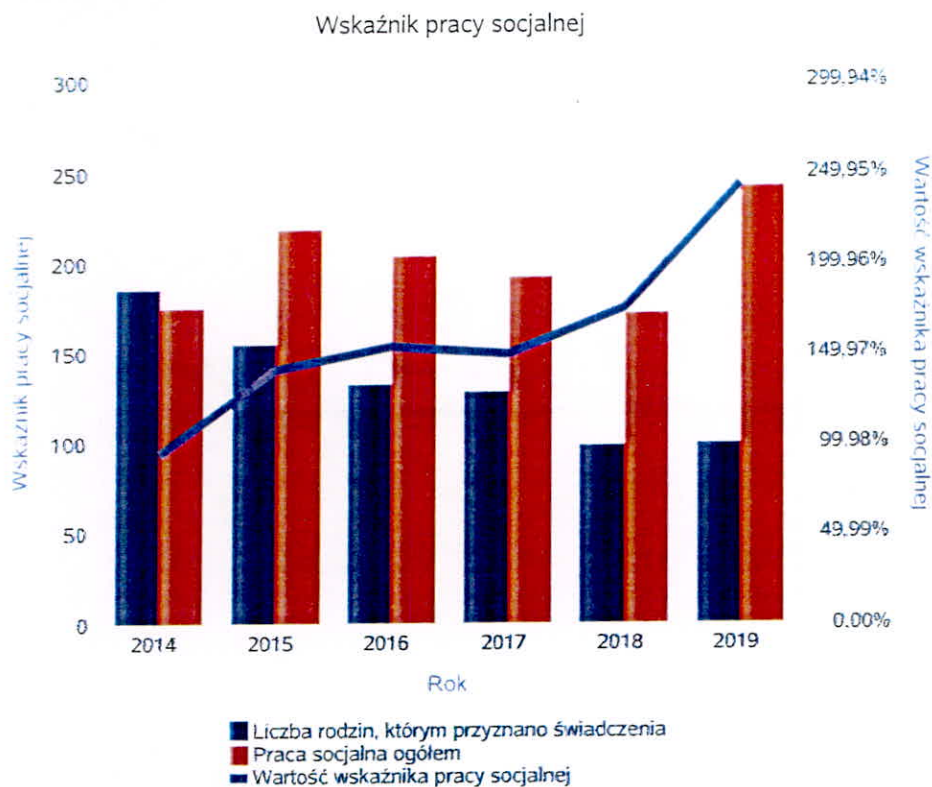
Liczba rodzin korzystających z poradnictwa specjalistycznego.

Rodzaj	Liczba rodzin w latach					
	2014	2015	2016	2017	2018	2019
Poradnictwo specjalistyczne	0	0	0	0	0	1



Wskaźnik pracy socjalnej - wskaźnik obliczany jako stosunek liczby rodzin objętych pracą socjalną do rodzin osób, którym przyznano świadczenie pomnożony przez 100%.

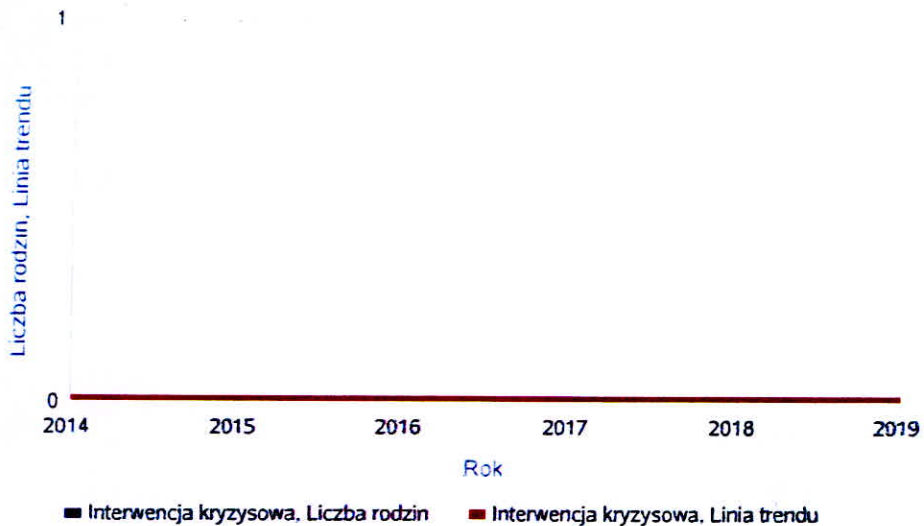
	2014	2015	2016	2017	2018	2019
Wskaźnik pracy socjalnej	94,59%	141,56%	153,79%	149,22%	174,49%	243,43%
Liczba rodzin, którym przyznano świadczenia	185	154	132	128	98	99
Praca socjalna ogółem	175	218	203	191	171	241



Liczba rodzin korzystających z interwencji kryzysowej.

Udzielone świadczenia	Liczba rodzin					
	2014	2015	2016	2017	2018	2019
Interwencja kryzysowa	0	0	0	0	0	0

Liczba rodzin korzystających z interwencji kryzysowej



Kontrakt socjalny.

Wskaźnik obliczany jako udział osób objętych kontraktem socjalnym typu A i typu B w ogólnej liczbie osób nim objętych.

Praca socjalna	2017		2018		2019	
	LICZBA KONTRAKTÓW SOCJALNYCH	LICZBA OSÓB OBJĘTA KONTRAKTAMI SOCJALNYMI	LICZBA KONTRAKTÓW SOCJALNYCH	LICZBA OSÓB OBJĘTA KONTRAKTAMI SOCJALNYMI	LICZBA KONTRAKTÓW SOCJALNYCH	LICZBA OSÓB OBJĘTA KONTRAKTAMI SOCJALNYMI
KONTRAKT SOCJALNY część A	1	2	0	0	0	0
KONTRAKT SOCJALNY część B	2	2	0	0	0	0

LICZBA KONTRAKTÓW SOCJALNYCH



LICZBA OSÓB OBJĘTA KONTRAKTAMI SOCJALNYMI



Liczba projektów socjalnych w odniesieniu do liczby osób nimi objętych.

	2017	2018	2019
Liczba osób objęta projektami socjalnymi	0	0	0
Liczba projektów socjalnych	0	0	0

1

Wskaźnik pracy socjalnej



Świadczenia pieniężne z pomocy społecznej

Rok	Kwota świadczeń pieniężnych
2014	234 877,31 zł
2015	210 052,20 zł
2016	217 410,70 zł
2017	229 496,69 zł
2018	215 135,09 zł
2019	215 789,22 zł

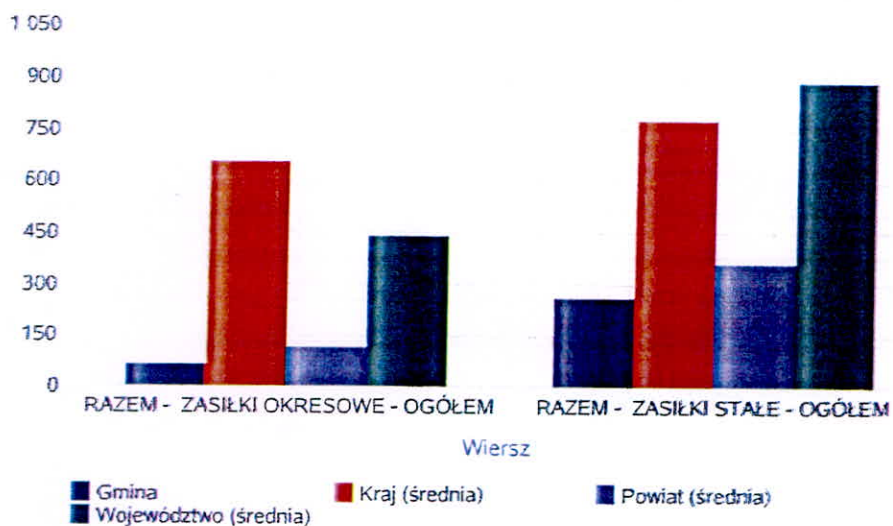
Kwota świadczeń pieniężnych



Podstawowe statystyki dla świadczeń pieniężnych

Poziom	Wiersz	Liczba świadczeń
Gmina	RAZEM - ZASIŁKI OKRESOWE - OGÓŁEM	65
	RAZEM - ZASIŁKI STAŁE - OGÓŁEM	260
Powiat (średnia)	RAZEM - ZASIŁKI OKRESOWE - OGÓŁEM	115
	RAZEM - ZASIŁKI STAŁE - OGÓŁEM	364
Województwo (średnia)	RAZEM - ZASIŁKI OKRESOWE - OGÓŁEM	439
	RAZEM - ZASIŁKI STAŁE - OGÓŁEM	886
Kraj (średnia)	RAZEM - ZASIŁKI OKRESOWE - OGÓŁEM	653
	RAZEM - ZASIŁKI STAŁE - OGÓŁEM	775

Liczba świadczeń



DANE O KORZYSTAJĄCYCH Z POMOCY I WSPARCIA
(w całym okresie sprawozdawczym)

WYSZCZEGÓLNIENIE		Rok 2018	Rok oceny 2019	Prognoza 2020
OSOBY I RODZINY, KTÓRYM UDZIELONO POMOCY I WSPARCIA				
Liczba osób	1	399	598	598
OSOBY I RODZINY, KTÓRYM PRZYZNANO ŚWIADCZENIE				
Liczba osób	2	170	159	159
W tym: osoby długotrwale korzystające	3	108	90	90
Wiek 0-17	4	78	69	69
Wiek produkcyjny *	5	73	67	67
Wiek poprodukcyjny **	6	19	23	23
Liczba rodzin	7	98	99	99
Liczba osób w rodzinach	8	257	250	250
w tym: KOBIECY (z wierszy 2-6)				
Ogółem	9	81	73	73
W tym: osoby długotrwale korzystające	10	54	43	43
Wiek 0-17	11	39	34	34
Wiek 18-59	12	33	25	25
Wiek 60 lat i więcej	13	9	14	14
OSOBY I RODZINY, Z KTÓRYMI PRZEPROWADZONO WYWIAD ŚRODOWISKOWY				
Liczba osób ogółem	14	111	122	122
Liczba rodzin	15	109	117	117
Liczba osób w rodzinach	16	267	283	283
KONTRAKT SOCJALNY				
Liczba zawartych kontraktów socjalnych - ogółem	17	0	0	2
Liczba osób objętych kontraktem socjalnym - ogółem	18	0	0	2

* wiek produkcyjny: kobiety w wieku 18-59 lat, mężczyźni 18-64 lat

** wiek poprodukcyjny: kobiety w wieku 60 i więcej, mężczyźni 65 i więcej

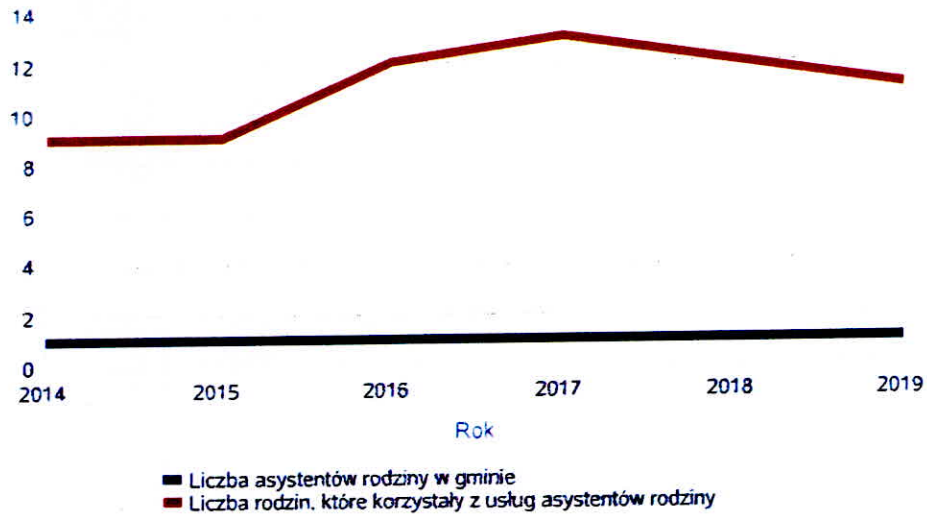
3.1. Dane o korzystających z pomocy i wsparcia GMINA - ZADANIA OPS ORAZ MOPS, MOPR wypełniana wyłącznie przez gminy i miasta na prawach powiatu

Pomoc i wsparcie w gminie Secemin z pomocy społecznej w 2019 roku w postaci świadczeń pieniężnych uzyskało 77 osób, zaś w postaci świadczeń niepieniężnych 86 osób. Odpłatność gminy za pobyt w Domu Pomocy Społecznej dotyczyła 6 osób. W gminie funkcjonował 1 asystent rodziny, którzy objęli swoją opieką 12 rodzin. Poniżej prezentujemy w formie graficznej i tabelarycznej szczegółowe dane dotyczące: świadczeń pieniężnych z pomocy społecznej w podziale na zasiłki stałe, okresowe oraz celowe, liczby asystentów rodziny, liczby rodzin wspieranych i liczby osób objętych pracą asystenta rodziny.

Liczba asystentów rodziny oraz liczba rodzin objętych pracą asystenta rodziny.

	2014	2015	2016	2017	2018	2019
Liczba asystentów rodziny w gminie	1	1	1	1	1	1
Liczba rodzin, które korzystały z usług asystentów rodziny	9	9	12	13	12	11

Liczba asystentów rodziny oraz liczba rodzin



GMINA - ZADANIA OPS ORAZ MOPS, MOPR
(w całym okresie sprawozdawczym)

WYSZCZEGÓLNIENIE		Rok 2018	Rok oceny 2019	Prognoza 2020
ŚWIADCZENIA PIENIĘŻNE Z POMOCY SPOŁECZNEJ				
ZASIŁEK STAŁY				
Liczba osób	1	26	23	23
Kwota świadczeń w złotych	2	141 931	140 431	140 431
W tym: (wiersze 3-6)				
Zasiłek stały dla osób samotnie gospodarujących				
Liczba osób	3	24	20	20
Kwota świadczeń w złotych	4	133 695	130 138	130 138
Zasiłek stały dla osoby w rodzinie				
Liczba osób	5	3	4	4
Kwota świadczeń w złotych	6	8 236	10 293	10 293
ZASIŁEK OKRESOWY				
Liczba osób	7	13	15	15
Kwota świadczeń w złotych	8	20 195	21 096	21 096
W tym: (wiersze 9-16)				
Zasiłek okresowy z tytułu bezrobocia				
Liczba osób	9	10	14	14
Kwota świadczeń w złotych	10	15 310	19 343	19 343
Zasiłek okresowy z tytułu długotrwałej choroby				
Liczba osób	11	2	1	1
Kwota świadczeń w złotych	12	1 816	351	351
Zasiłek okresowy z tytułu niepełnosprawności				
Liczba osób	13	3	2	2
Kwota świadczeń w złotych	14	2 752	1 402	1 402
Zasiłek okresowy z tytułu możliwości utrzymania lub nabycia uprawnień do świadczeń z innych systemów zabezpieczenia społecznego				
Liczba osób	15	0	0	0
Kwota świadczeń w złotych	16	0	0	0
Zasiłek okresowy kontynuowany niezależnie od dochodu na podstawie art. 38 ust. 4a i 4b				
Liczba osób	17	0	0	0
Kwota świadczeń w złotych	18	0	0	0
ZASIŁEK CELOWY OGÓLEM				
Liczba osób	19	78	71	71
Kwota świadczeń w złotych	20	53 010	54 263	54 263
W tym: (wiersze 21 - 22)				
ZASIŁEK CELOWY PRZYZNANY W RAMACH PROGRAMU WIELOLETNIEGO "POSILEK W SZKOLE I W DOMU"				
Liczba osób	21	56	45	45
Kwota świadczeń w złotych	22	32 889	27 463	27 463
ZASIŁEK CELOWY PRZYZNANY NIEZALEŻNIE OD DOCHODU na podstawie art. 39a ust. 1 i 2				
Liczba osób	23	0	0	0

WYSZCZEGÓLNIENIE		Rok 2018	Rok oceny 2019	Prognoza 2020
Kwota świadczeń w złotych	24	0	0	0
ŚWIADCZENIA NIEPIENIĘŻNE Z POMOCY SPOŁECZNEJ				
POSIŁEK OGÓLEM				
Liczba osób	25	86	77	77
Kwota świadczeń w złotych	26	25 035	21 767	21 767
W tym: (z wierszy 25 - 26)				
DLA DZIECI				
Liczba osób	27	86	77	77
Kwota świadczeń w złotych	28	25 035	21 767	21 767
W tym (z wierszy 25-26):				
POSIŁEK świadczenie przyznane w ramach programu wieloletniego "Posiłek w szkole i w domu"				
Liczba osób	29	86	77	77
Kwota świadczeń w złotych	30	25 035	21 767	21 767
W tym (z wierszy 29-30):				
DLA DZIECI				
Liczba osób	31	86	77	77
Kwota świadczeń w złotych	32	25 035	21 767	21 767
SCHRONIENIE				
Liczba osób	33	1	1	1
Kwota świadczeń w złotych	34	9 490	6 643	6 643
UBRANIE				
Liczba osób	35	0	0	0
Kwota świadczeń w złotych	36	0	0	0
SPRAWIENIE POGRZEBU				
Liczba rodzin	37	0	0	0
Kwota świadczeń w złotych	38	0	0	0
ODPŁATNOŚĆ GMINY ZA POBYT W DOMU POMOCY SPOŁECZNEJ				
Liczba osób	39	5	6	6
Kwota świadczeń w złotych	40	113 177	149 563	149 563
WSPIERANIE RODZINY I PIECZA ZASTĘPCZA				
Liczba rodzin objęta pracą asystenta rodziny	41	12	11	11
Liczba rodzin wspierających	42	0	0	0
Liczba asystentów rodziny	43	1	1	1
Odpłatność za pobyt dziecka w pieczy zastępczej w złotych	44	8 998	18 119	18 119

4. Inne rodzaje pomocy i świadczeń

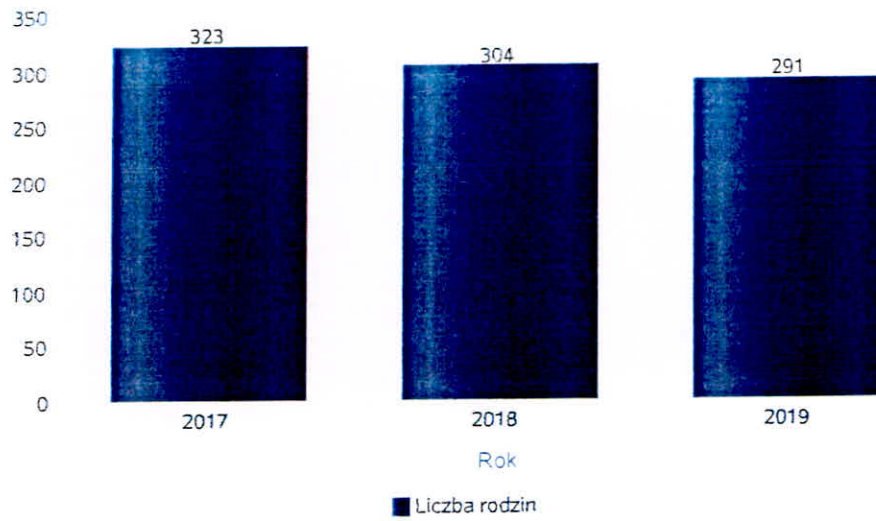
Liczba pobierających w roku oceny zasiłek wychowawczy wyniosła 441 rodzin. W stosunku do roku poprzedniego liczba ta wzrosła o 112 rodzin (co stanowi wzrost o 74,60% w stosunku do roku poprzedniego). Całkowita kwota przyznanego świadczenia w formie zasiłku wychowawczego wyniosła 3.570.500,00 zł i w porównaniu z rokiem poprzednim wzrosła o 388.312,40 zł. Liczba pobierających w roku oceny zasiłek rodzinny wyniosła 184 rodziny. W stosunku do roku poprzedniego liczba ta malała o 35 rodzin (co stanowi spadek o 8,72 % w stosunku do roku poprzedniego). Całkowita kwota przyznanego świadczenia w formie zasiłku rodzinnego wyniosła 525.098,02 zł i w porównaniu z rokiem poprzednim zmalała o 76.764,21 zł. Poniżej prezentujemy w formie graficznej i tabelarycznej szczegółowe dane dotyczące: liczby rodzin, które otrzymały świadczenie wychowawcze w ciągu roku, kwoty świadczenia wychowawczego w ciągu roku, liczby rodzin i kwoty świadczeń w zakresie zasiłków rodzinnych, dodatków do zasiłków rodzinnych, jednorazowych dodatków z tytułu urodzenia się dziecka, jednorazowej zapomogi z tytułu urodzenia dziecka, liczby i kwot świadczeń

pielęgnacyjnych, zasiłku pielęgnacyjnego, zasiłku pielęgnacyjnego dla niepełnosprawnego dziecka, dla osoby niepełnosprawnej w wieku powyżej 16 lat o różnych stopniach niepełnosprawności, zasiłku pielęgnacyjnego dla osób, które ukończyły 75 lat, specjalnego zasiłku opiekuńczego, zasiłku dla opiekuna, świadczeń alimentacyjnych.

Średnia liczba rodzin korzystających ze świadczenia wychowawczego.
Dane za rok 2019 dotyczą okresu od stycznia do czerwca.

Rok	Liczba rodzin
2017	323
2018	304
2019	291


Średnia liczba rodzin korzystających ze świadczeń wychowawczych



Świadczenie wychowawcze - kwota świadczeń.

Rok	Wydatki
2017	3 407 002,00 zł
2018	3 182 188,00 zł
2019	3 703 793,00 zł

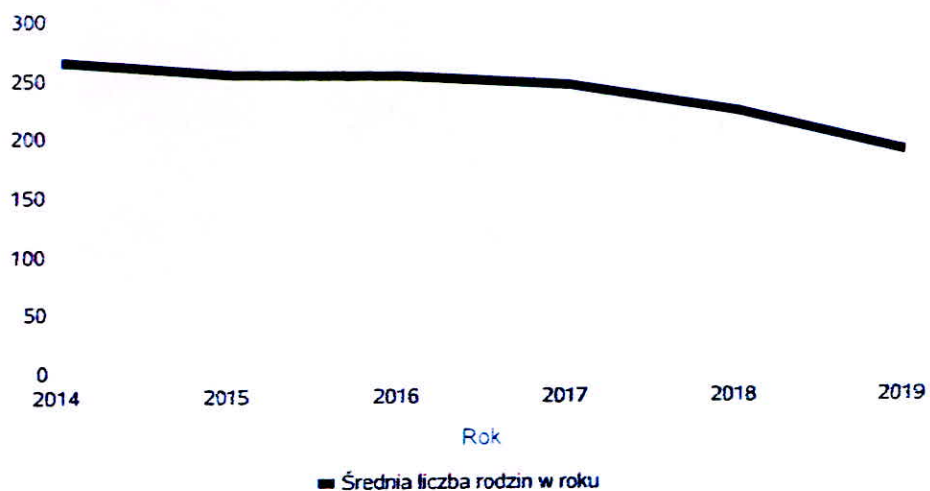
Świadczenie wychowawcze - kwota świadczeń



Średniomiesięczna liczba rodzin korzystających z zasiłków rodzinnych wraz dodatkami oraz korzystających z jednorazowej zapomogi z tytułu urodzenia dziecka.

	Liczba rodzin					
	2014	2015	2016	2017	2018	2019
Liczba rodzin korzystających z zasiłków rodzinnych wraz dodatkami	265	254	252	245	221	187

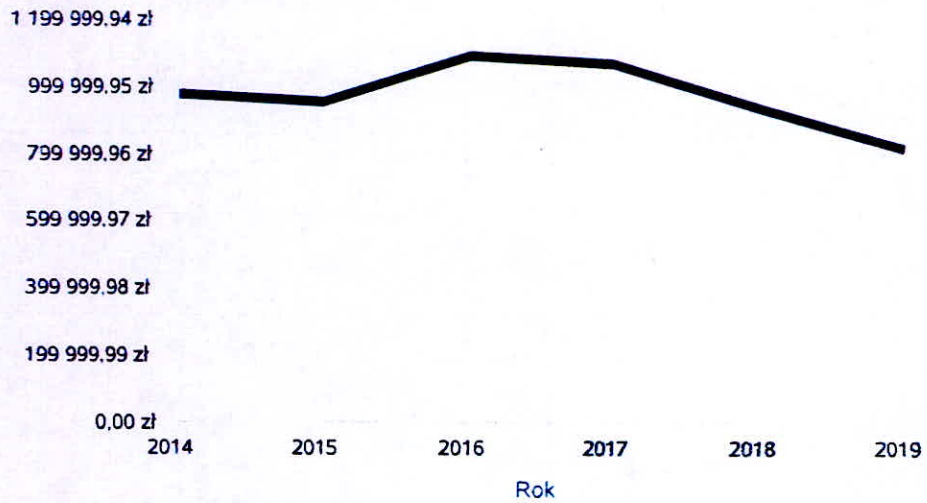
Średniomiesięczna liczba rodzin korzystających z zasiłków rodzinnych wraz dodatkami



Kwotę zasiłków rodzinnych wraz z dodatkami ogółem wypłaconych w ciągu roku.

Rok	Kwota
2014	981 042,00 zł
2015	955 468,00 zł
2016	1 096 318,78 zł
2017	1 069 790,87 zł
2018	941 468,74 zł
2019	817 523,59 zł

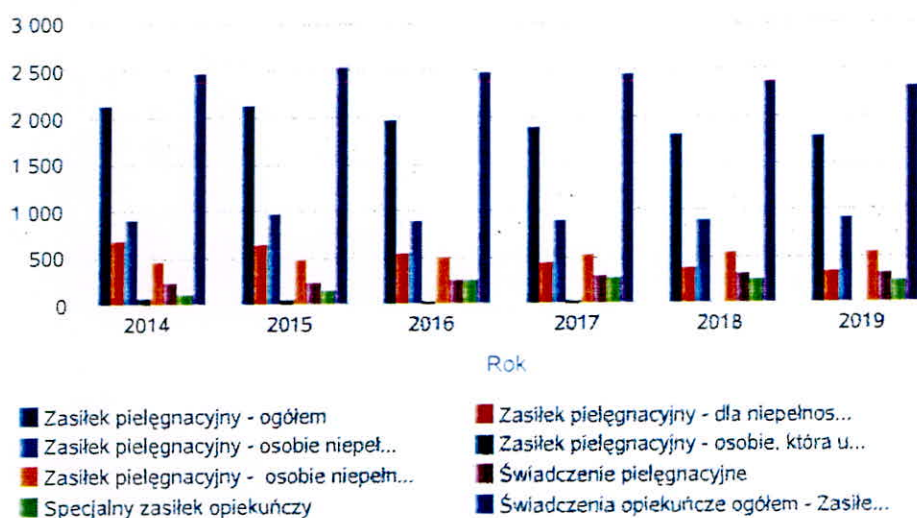
Kwota zasiłków rodzinnych wraz dodatkami oraz jednorazowej zapomogi z tytułu urodzenia dziecka



Liczba świadczeń: świadczenie pielęgnacyjne, zasiłek pielęgnacyjny, zasiłek pielęgnacyjny dla niepełnosprawnego dziecka, dla osoby niepełnosprawnej w wieku powyżej 16 lat o różnych stopniach niepełnosprawności, zasiłek pielęgnacyjny dla osób, które ukończyły 75 lat, specjalny zasiłek opiekuńczy, zasiłek dla opiekuna.

Świadczenia opiekuńcze	Liczba świadczeń					
	2014	2015	2016	2017	2018	2019
Zasiłek pielęgnacyjny - ogółem	2 119	2 123	1 955	1 866	1 796	1 763
Zasiłek pielęgnacyjny - dla niepełnosprawnego dziecka	678	634	542	438	366	339
Zasiłek pielęgnacyjny - osobie niepełnosprawnej w wieku powyżej 16. roku życia o znacznym stopniu niepełnosprawności	910	971	890	880	887	893
Zasiłek pielęgnacyjny - osobie, która ukończyła 75 lat	72	51	36	26	5	0
Zasiłek pielęgnacyjny - osobie niepełnosprawnej w wieku powyżej 16. roku życia legitymującej się orzeczeniem o umiarkowanym stopniu niepełnosprawności, jeżeli niepełnosprawność powstała w wieku do ukończenia 21 roku życia	459	467	487	522	538	531
Świadczenie pielęgnacyjne	230	235	252	301	311	310
Specjalny zasiłek opiekuńczy	104	159	244	277	249	223
Świadczenia opiekuńcze ogółem - Zasiłek pielęgnacyjny, świadczenia pielęgnacyjne, specjalny zasiłek opiekuńczy	2 453	2 517	2 451	2 444	2 356	2 296

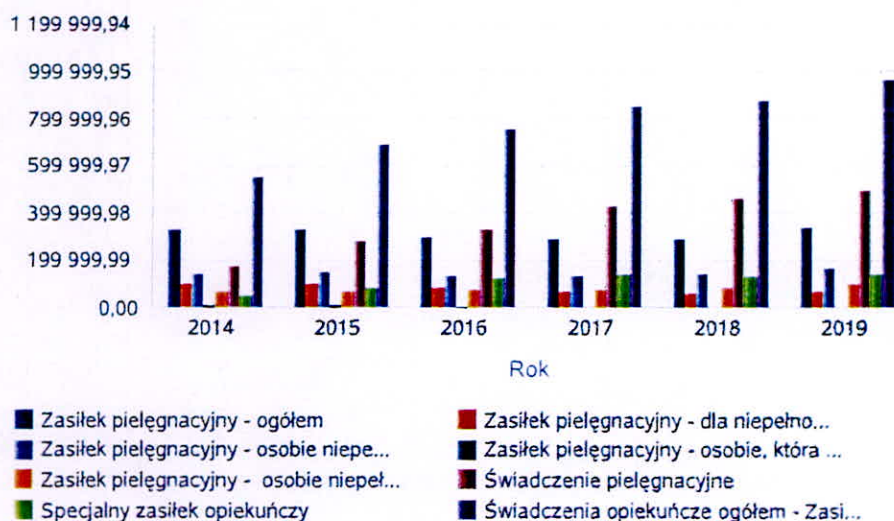
Liczba świadczeń



Kwota świadczeń: świadczenie pielęgnacyjne, zasiłek pielęgnacyjny, zasiłek pielęgnacyjny dla niepełnosprawnego dziecka, dla osoby niepełnosprawnej w wieku powyżej 16 lat o różnych stopniach niepełnosprawności, zasiłek pielęgnacyjny dla osób które ukończyły 75 lat, specjalny zasiłek opiekuńczy, zasiłek dla opiekuna.

Świadczenia opiekuńcze	Kwota świadczeń					
	2014	2015	2016	2017	2018	2019
Zasiłek pielęgnacyjny - ogółem	324 207,00	324 819,00	299 115,00	285 498,00	284 151,00	334 119,00
Zasiłek pielęgnacyjny - dla niepełnosprawnego dziecka	103 734,00	97 002,00	82 926,00	67 014,00	57 883,00	64 152,00
Zasiłek pielęgnacyjny - osobie niepełnosprawnej w wieku powyżej 16. roku życia o znacznym stopniu niepełnosprawności	139 230,00	148 563,00	136 170,00	134 640,00	140 298,00	169 149,00
Zasiłek pielęgnacyjny - osobie, która ukończyła 75 lat	11 016,00	7 803,00	5 508,00	3 978,00	765,00	0,00
Zasiłek pielęgnacyjny - osobie niepełnosprawnej w wieku powyżej 16. roku życia legitymującej się orzeczeniem o umiarkowanym stopniu niepełnosprawności, jeżeli niepełnosprawność powstała w wieku do ukończenia 21 roku życia	70 227,00	71 451,00	74 511,00	79 866,00	85 205,00	100 818,00
Świadczenie pielęgnacyjne	170 440,00	282 000,00	327 007,00	421 393,00	457 634,00	488 775,00
Specjalny zasiłek opiekuńczy	54 080,00	81 449,00	126 293,00	141 715,00	130 779,00	138 020,00
Świadczenia opiekuńcze ogółem - Zasiłek pielęgnacyjny, świadczenia pielęgnacyjne, specjalny zasiłek opiekuńczy	548 727,00	688 268,00	752 415,00	848 606,00	872 564,00	960 914,00

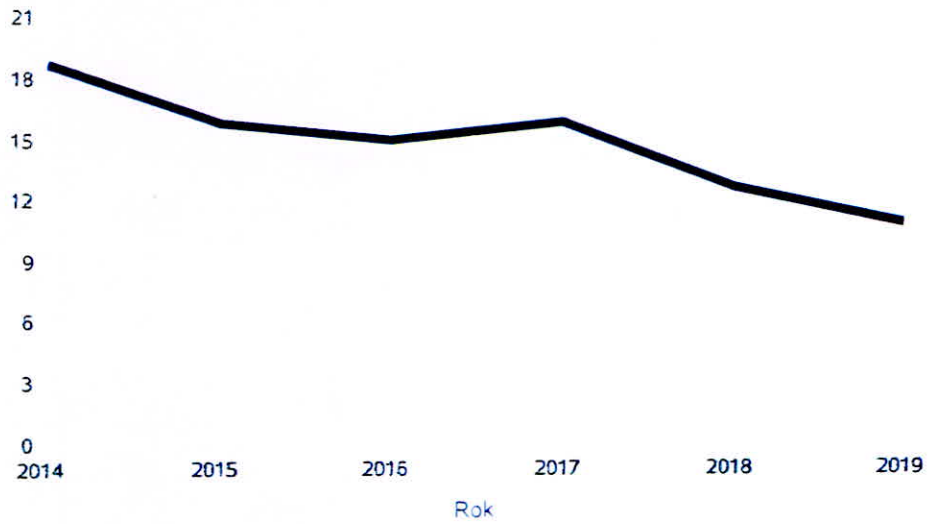
Kwota świadczeń



Liczba osób korzystających ze świadczenia alimentacyjnego w poszczególnych latach.

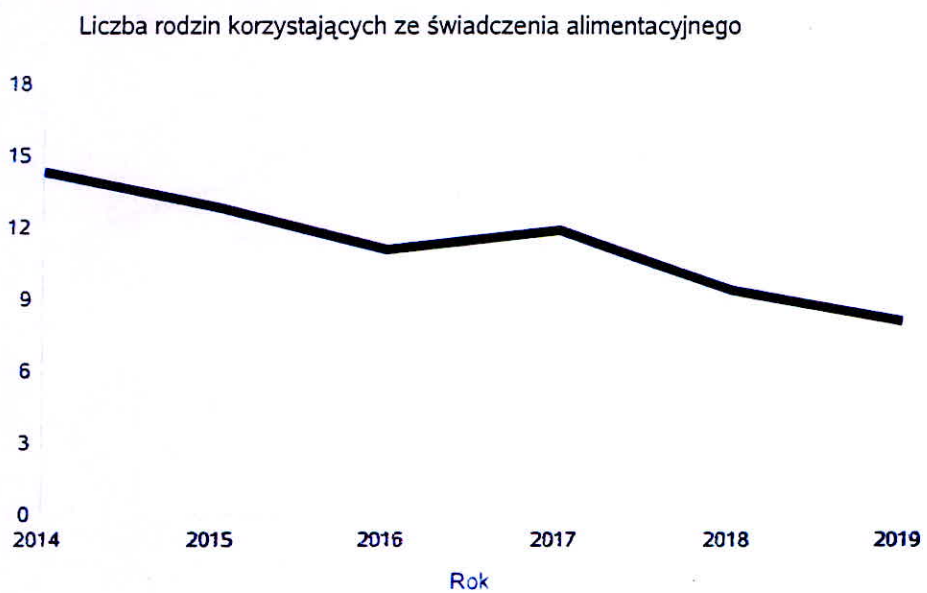
	Liczba osób					
	2014	2015	2016	2017	2018	2019
Liczba osób korzystających ze świadczenia alimentacyjnego	19	16	15	16	13	11

Liczba osób korzystających ze świadczenia alimentacyjnego



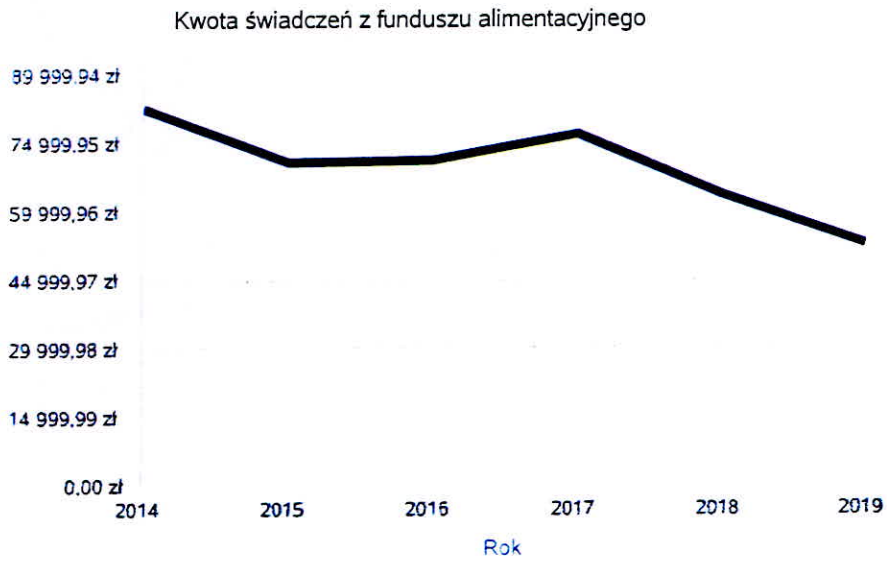
Liczba rodzin korzystających ze świadczenia alimentacyjnego w poszczególnych latach.

	Liczba rodzin					
	2014	2015	2016	2017	2018	2019
Liczba rodzin korzystających ze świadczenia alimentacyjnego	14	13	11	12	9	8



Kwota świadczeń z funduszu alimentacyjnego w poszczególnych latach.

	Kwota					
	2014	2015	2016	2017	2018	2019
Ogólna kwota świadczeń z funduszu alimentacyjnego	82 747,00 zł	70 827,00 zł	71 247,00 zł	76 800,00 zł	63 700,00 zł	52 700,00 zł

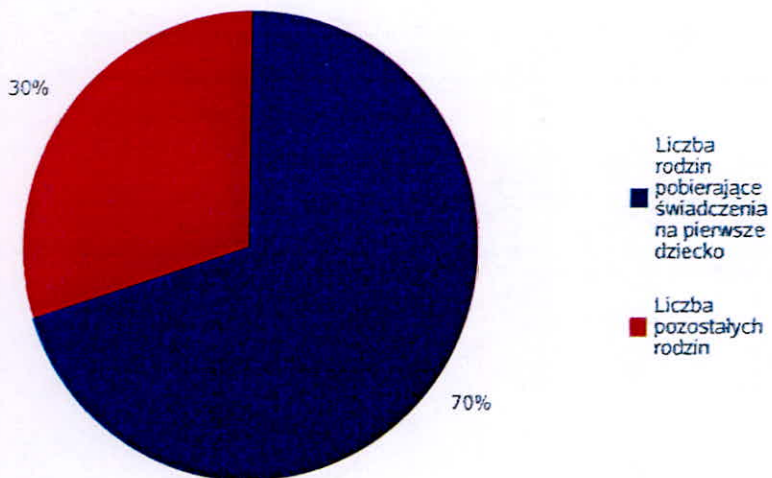


Świadczenia 500+ przyznane na pierwsze dziecko

Udział rodzin otrzymujących świadczenie na pierwsze dziecko w relacji do ogółu rodzin otrzymujących świadczenie.

Raport przygotowany w oparciu o dane z okresu od stycznia do czerwca.

Liczba rodzin pobierające świadczenia na pierwsze dziecko	Liczba pozostałych rodzin	Wskaźnik
217	93	70%



INNE RODZAJE POMOCY I ŚWIADCZEŃ

WYSZCZEGÓLNIENIE		Rok 2018	Rok oceny 2019	Prognoza 2020
DODATKI MIESZKANIOWE				
Liczba gospodarstw domowych	1	1	1	1
Kwota świadczeń w złotych	2	1 325	1 109	1 500
DODATKI ENERGETYCZNE				
Liczba gospodarstw domowych	3	0	0	0
Kwota świadczeń w złotych	4	0	0	0

5. Zasoby instytucjonalne pomocy i wsparcia

Pomoc społeczna to nie tylko wsparcie finansowe osób i rodzin potrzebujących pomocy, ale także pomoc instytucjonalna, świadczona przez placówki pomocy społecznej. W gminie Secemin nie prowadzą działalności instytucje pomocy społecznej, finansowane z budżetu gminy.

Liczba jednostek organizacyjnych pomocy i integracji społecznej o zasięgu lokalnym i o zasięgu ponadgminnym w podziale na instytucję prowadzącą w 2019 roku

Jednostka	INNY PODMIOT PROWADZĄCY - liczba jednostek	PODMIOT PROWADZĄCY - GMINA - liczba jednostek	PODMIOT PROWADZĄCY - POWIAT - liczba jednostek
DOMY POMOCY SPOŁECZNEJ	0	0	0
JEDNOSTKI SPECJALISTYCZNEGO PORADNICTWA	0	0	0
KLUBY INTEGRACJI SPOŁECZNEJ	0	0	0
MIESZKANIA CHRONIONE	0	0	0
OŚRODKI INTERWENCJI KRYZYSOWEJ	0	0	0
OŚRODKI WSPARCIA	0	0	0
RODZINNE DOMY POMOCY	0	0	0

Liczba jednostek organizacyjnych pomocy i integracji społecznej

1



Liczba miejsc w jednostkach organizacyjnych pomocy i integracji społecznej o zasięgu lokalnym i o zasięgu ponadgminnym w 2019 roku.

Rodzaj placówki	liczba miejsc	liczba osób korzystających
DOMY POMOCY SPOŁECZNEJ	0	0
JEDNOSTKI SPECJALISTYCZNEGO PORADNICTWA		0
KLUBY INTEGRACJI SPOŁECZNEJ		0
MIESZKANIA CHRONIONE	0	0
OŚRODKI INTERWENCJI KRYZYSOWEJ	0	0
OŚRODKI WSPARCIA	0	0
RODZINNE DOMY POMOCY	0	0

Liczba miejsc w jednostkach organizacyjnych pomocy i integracji społecznej o zasięgu lokalnym i o zasięgu ponadgminnym

1

0

DOMY
POMOCY
SPOŁECZNEJ

JEDNOSTKI
SPECJALISTYCZNEGO
PORADNICTWA

KLUBY
INTEGRACJI
SPOŁECZNEJ

MIESZKANIA
CHRONIONE

OŚRODKI
INTERWENCJI
KRYZYSOWEJ

OŚRODKI
WSPARCIA

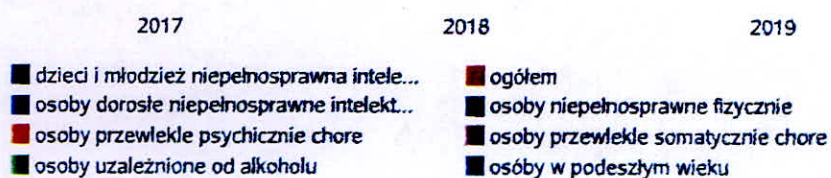
RODZINNE
DOMY
POMOCY

Nasylenie usługami w DPS.

Wskaźnik obliczany jako stosunek liczby osób umieszczonych w DPS pomnożony przez 100 do sumy liczby osób umieszczonych w DPS i liczby oczekujących.

Grupa osób	Wskaźnik nasycenia usługami w DPS-ach wyrażony w %		
	2017	2018	2019
ogółem			
osoby w podeszłym wieku			
osoby przewlekle somatycznie chore			
osoby przewlekle psychicznie chore			
osoby dorosłe niepełnosprawne intelektualnie			
dzieci i młodzież niepełnosprawna intelektualnie			
osoby niepełnosprawne fizycznie			
osoby uzależnione od alkoholu			

Nasylenie usługami w DPS-ach



Rozmieszczenie jednostek organizacyjnych pomocy i integracji społecznej o zasięgu lokalnym i o zasięgu ponadgminnym w 2019 roku .

Powiat	Ogółem	DOMY POMOCY SPOŁ.	JEDN. SPEC. PORAD.	KLUBY INTEGRACJI SPOŁECZNEJ	MIESZKANIA CHRONIONE	OŚRODKI INTERWENCJI KRYZYSOWEJ	OŚRODKI WSPARCIA	RODZINNE DOMY POMOCY
[świętokrzyskie]								
Powiat buski	16	0	0	0	8	0	8	0
Powiat jędrzejowski	10	0	0	0	3	0	5	2
Powiat kazimierski	2	0	0	0	0	0	2	0
Powiat kielecki	16	0	0	0	0	0	14	2
Powiat konecki	4	0	0	1	0	0	3	0
Powiat m. Kielce	49	0	1	3	10	0	31	4
Powiat opatowski	9	1	0	0	0	0	8	0
Powiat ostrowiecki	10	0	0	0	1	0	8	1
Powiat pińczowski	1	0	0	0	0	0	1	0
Powiat sandomierski	10	0	1	0	1	0	8	0
Powiat skarżyski	12	0	1	1	0	0	10	0
Powiat starachowicki	9	0	0	1	0	0	7	1
Powiat staszowski	6	1	0	0	1	0	4	0
Powiat włoszczowski	4	0	0	0	0	0	4	0

Powiat	Ogółem	DOMY POMOCY SPOŁ.	JEDN. SPEC. PORAD.	KLUBY INTEGRACJI SPOŁECZNEJ	MIESZKANIA CHRONIONE	OŚRODKI INTERWENCJI KRYZYSOWEJ	OŚRODKI WSPARCIA	RODZINNE DOMY POMOCY
[świętokrzyskie]								
Powiat buski	4	4	0		0	0	0	
Powiat jędrzejowski	4	1	1		1	1	0	
Powiat kazimierski	3	1	0		0	1	1	
Powiat kielecki	9	3	0		5	1	0	
Powiat konecki	5	2	1		0	1	1	
Powiat m. Kielce	19	6	0		12	0	1	
Powiat opatowski	13	3	0		3	0	7	
Powiat ostrowiecki	5	2	0		2	0	1	
Powiat pińczowski	3	1	0		0	1	1	
Powiat sandomierski	3	2	1		0	0	0	
Powiat skarżyski	5	2	0		1	1	1	

ZASOBY INSTYTUCJONALNE POMOCY I WSPARCIA

WYSZCZEGÓLNIENIE		Rok 2018	Rok oceny 2019	Prognoza 2020
OSRODKI WSPARCIA - OGÓŁEM				
Liczba miejsc w placówkach ogółem	1	0	0	0
Liczba osób korzystających	2	0	0	0
Liczba osób oczekujących (wg stanu na 31 grudnia danego roku)	3	0	0	0
Liczba decyzji odmownych (wg stanu na 31 grudnia danego roku)	4	0	0	0
Kadra placówek - liczba osób zatrudnionych ogółem (wg stanu na 31 grudnia danego roku)	5	0	0	0
Roczny koszt prowadzenia i utrzymania placówek (w złotych)	6	0	0	0
W TYM (z wierszy 1-6):				
ŚRODOWISKOWE DOMY SAMOPOMOCY				
Liczba miejsc w placówkach ogółem	7	0	0	0
Liczba osób korzystających	8	0	0	0
Liczba osób umieszczonych	9	0	0	0
Liczba osób oczekujących (wg stanu na 31 grudnia danego roku)	10	0	0	0
Kadra placówek - liczba osób zatrudnionych ogółem (wg stanu na 31 grudnia danego roku)	11	0	0	0
Roczny koszt prowadzenia i utrzymania placówek (w złotych)	12	0	0	0
DZIENNE DOMY POMOCY				
Liczba miejsc w placówkach ogółem	13	0	0	0
Liczba osób korzystających	14	0	0	0
Liczba osób oczekujących (wg stanu na 31 grudnia danego roku)	15	0	0	0
Kadra placówek - liczba osób zatrudnionych ogółem (wg stanu na 31 grudnia danego roku)	16	0	0	0
Roczny koszt prowadzenia i utrzymania placówek (w złotych)	17	0	0	0
KLUBY SAMOPOMOCY				
Liczba miejsc w placówkach ogółem	18	0	0	0
Liczba osób korzystających	19	0	0	0
Liczba osób oczekujących (wg stanu na 31 grudnia danego roku)	20	0	0	0
Kadra placówek - liczba osób zatrudnionych ogółem (wg stanu na 31 grudnia danego roku)	21	0	0	0
Roczny koszt prowadzenia i utrzymania placówek (w złotych)	22	0	0	0
NOCLEGOWNIE, SCHRONISKA DLA OSÓB BEZDOMNYCH I SCHRONISKA DLA OSÓB BEZDOMNYCH Z USŁUGAMI OPIEKUŃCZYMI				
Liczba miejsc w placówkach ogółem	23	0	0	0
Liczba osób korzystających	24	0	0	0
Liczba osób skierowanych w wyniku eksmisji	25	0	0	0
Kadra placówek - liczba osób zatrudnionych ogółem (wg stanu na 31 grudnia danego roku)	26	0	0	0
Roczny koszt prowadzenia i utrzymania placówek (w złotych)	27	0	0	0
OGRZEWAŁNIE				

WYSZCZEGÓLNIENIE		Rok 2018	Rok oceny 2019	Prognoza 2020
Liczba miejsc w placówkach ogółem	28	0	0	0
Liczba osób korzystających	29	0	0	0
Kadra placówek - liczba osób zatrudnionych ogółem (wg stanu na 31 grudnia danego roku)	30	0	0	0
Roczny koszt prowadzenia i utrzymania placówek (w złotych)	31	0	0	0

ZASOBY INSTYTUCJONALNE POMOCY I WSPARCIA (c.d.)

WYSZCZEGÓLNIENIE		Rok 2018	Rok oceny 2019	Prognoza 2020
DOMY POMOCY SPOŁECZNEJ				
Liczba miejsc w placówkach ogółem	1	0	0	0
Liczba osób korzystających	2	0	0	0
Liczba osób umieszczonych	3	0	0	0
Liczba osób oczekujących (wg stanu na 31 grudnia danego roku)	4	0	0	0
Liczba decyzji odmownych (wg stanu na 31 grudnia danego roku)	5	0	0	0
Kadra placówek - liczba osób zatrudnionych ogółem (wg stanu na 31 grudnia danego roku)	6	0	0	0
Roczny koszt prowadzenia i utrzymania placówek (w złotych)	7	0	0	0
MIESZKANIA CHRONIONE OGÓŁEM				
Liczba miejsc w placówkach ogółem	8	0	0	0
Liczba osób korzystających	9	0	0	0
Liczba osób umieszczonych	10	0	0	0
Liczba osób oczekujących (wg stanu na 31 grudnia danego roku)	11	0	0	0
Kadra placówek - liczba osób zatrudnionych ogółem (wg stanu na 31 grudnia danego roku)	12	0	0	0
Roczny koszt prowadzenia i utrzymania placówek (w złotych)	13	0	0	0
OSRODKI INTERWENCJI KRYZYSOWEJ OGÓŁEM				
Liczba miejsc w placówkach ogółem	14	0	0	0
Liczba osób korzystających	15	0	0	0
JEDNOSTKI SPECJALISTYCZNEGO PORADNICTWA				
Liczba osób korzystających	16	0	0	0
Kadra placówek - liczba osób zatrudnionych ogółem (wg stanu na 31 grudnia danego roku)	17	0	0	0
Roczny koszt prowadzenia i utrzymania placówek (w złotych)	18	0	0	0
PLACÓWKI WSPARCIA DZIENNEGO OGÓŁEM				
Liczba miejsc w placówkach ogółem	19	0	0	0
Liczba osób korzystających	20	0	0	0
Kadra placówek - liczba osób zatrudnionych ogółem (wg stanu na 31 grudnia danego roku)	21	0	0	0
Roczny koszt prowadzenia i utrzymania placówek (w złotych)	22	0	0	0

WYSZCZEGÓLNIENIE	Rok 2018	Rok oceny 2019	Prognoza 2020
PLACÓWKI OPIEKUŃCZO-WYCHOWAWCZE OGÓŁEM			
Liczba miejsc w placówkach ogółem	23	X	X
Liczba osób korzystających	24	X	X
Kadra placówek - liczba osób zatrudnionych ogółem (wg stanu na 31 grudnia danego roku)	25	X	X
Roczny koszt prowadzenia i utrzymania placówek (w złotych)	26	X	X
W tym: PLACÓWKI TYPU RODZINNEGO			
Liczba miejsc w placówkach ogółem	27	X	X
Liczba osób korzystających	28	X	X
Kadra placówek - liczba osób zatrudnionych ogółem (wg stanu na 31 grudnia danego roku)	29	X	X
Roczny koszt prowadzenia i utrzymania placówek (w złotych)	30	X	X
CENTRUM INTEGRACJI SPOŁECZNEJ			
Liczba uczestników zajęć	31	0	0
KLUB INTEGRACJI SPOŁECZNEJ			
Liczba uczestników zajęć	32	0	0
WARSZTAT TERAPII ZAJĘCIOWEJ			
Liczba uczestników zajęć	33	0	0
Kadra placówek - liczba osób zatrudnionych ogółem (wg stanu na 31 grudnia danego roku)	34	0	0
Roczny koszt prowadzenia i utrzymania placówek (w złotych)	35	0	0
ZAKŁAD AKTYWNOŚCI ZAWODOWEJ			
Liczba uczestników zajęć	36	0	0

INNE INSTYTUCJE POMOCY I WSPARCIA

Rodzaj instytucji	Wyszczególnienie	Rok 2018	Rok oceny 2019	Prognoza 2020


6. Kadra jednostki organizacyjnej pomocy społecznej

W roku oceny, kadra ośrodka pomocy społecznej liczyła 10 osób w tym: kadra kierownicza 1 osoba, pracownicy socjalni 3 osoby, pozostali pracownicy 6 osób. Spośród zatrudnionych w ośrodku pomocy społecznej pracowników 6 posiada wykształcenie wyższe, 4 wykształcenie średnie. Specjalizację I i II stopnia w zawodzie pracownika socjalnego posiada 1 pracownik socjalny. Wśród pracowników 1 osób posiada specjalizację z organizacji pomocy społecznej. Poniżej prezentujemy w formie graficznej szczegółowe dane dotyczące liczby pracowników jednostki w tym: kadry kierowniczej, pracowników socjalnych, wskaźnika specjalizacji pracowników socjalnych.

Kadra jednostek organizacyjnych pomocy społecznej - osoby zatrudnione.

Zatrudnieni	Liczba osób			
	2016	2017	2018	2019
Ogółem we wszystkich rodzajach placówek	11	10	10	10
Kierownicy, dyrektorzy, zastępcy	1	1	1	1

Kadra jednostek organizacyjnych pomocy społecznej - osoby zatrudnione

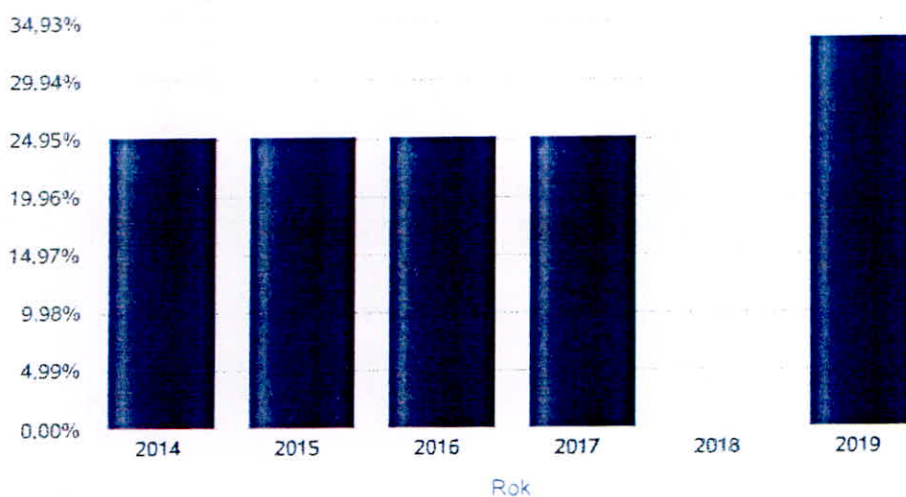


Kadra jednostek organizacyjnych pomocy społecznej.

Wskaźnik obliczany jako stosunek liczby pracowników socjalnych posiadających specjalizację I lub II stopnia w zawodzie pracownik socjalny do liczby wszystkich pracowników socjalnych.

Rok	Wskaźnik
2014	25,00%
2015	25,00%
2016	25,00%
2017	25,00%
2018	0,00%
2019	33,33%

Stosunek liczby pracowników socjalnych posiadających specjalizację I lub II stopnia w zawodzie pracownik socjalny do liczby wszystkich...



Czy ośrodek spełnia ustawowy warunek 1 pracownik socjalny na 2000 osób lub 1 pracownik socjalny na 50 rodzin korzystających z pracy socjalnej i czy zatrudnia co najmniej 3 pracowników socjalnych.

Rok	Czy spełniony warunek ustawy dot. pracowników socjalnych	Liczba mieszkańców wg GUS	Liczba rodzin w gminie korzystająca z pracy socjalnej	Liczba pracowników socjalnych
2016	Tak	4 867	203	4
2017	Tak	4 856	191	4
2018	Tak	4 838	171	4
2019	Tak	4 827	241	3

6.1. Zatrudnienie pomocnicze w jednostce organizacyjnej pomocy społecznej

Zatrudnienie pomocnicze w jednostce organizacyjnej pomocy społecznej w roku oceny kształtowało się na następującym poziomie: liczba wolontariuszy wyniosła 0 osób, w ramach zatrudnienia subsydiowanego (roboty publiczne, prace interwencyjne i inne) pracowało 0 osób, staże odbywało 1 osoba. Poniżej prezentujemy w formie graficznej szczegółowe dane dotyczące wskaźnika zatrudnienia subsydiowanego w jednostce.


6.2. Zespoły pracy socjalnej i integracji społecznej w jednostce pomocy społecznej

Gminny Ośrodek Pomocy Społecznej w Seceminie nie ma powołanego zespołu, który zajmowałby się wyłącznie pracą socjalną.

7. Środki finansowe na wydatki w pomocy społecznej i innych obszarach polityki społecznej w budżecie jednostki samorządu terytorialnego


W gminie Secemin środki finansowe wydatkowane na zadania z zakresu polityki społecznej wyniosły w 2019 roku 7.112.981,00 zł. Poziom wydatków w stosunku do roku poprzedniego wzrósł o 562.835,00 zł. (co stanowi 8,5 %). W dziale 855 – Rodzina wydatkowano 6.179.466,00 zł. co stanowi 86,9 % ogólnych wydatków w zakresie polityki społecznej. W dziale 852 - Pomoc społeczna wydatkowano 904.003,00 zł. co stanowi 12,7 % ogólnych wydatków w zakresie polityki społecznej. W dziale 851 - Ochrona zdrowia wydatkowano 47.029,00 zł. co stanowi 0,7 % ogólnych wydatków w zakresie polityki społecznej. W dziale 854 - Edukacja i opieka wychowawcza wydatkowano 29.512,00 zł. co stanowi 0,4 % ogólnych wydatków w zakresie polityki społecznej. Najwięcej środków wydano na następujące pozycje budżetowe 855 - Rodzina, 852 Pomoc Społeczna, 851 - Ochrona zdrowia (trzy największe pozycje).

WYDATKI W OBSZARACH POLITYKI SPOŁECZNEJ W JEDNOSTKACH SAMORZĄDU TERYTORIALNEGO



- 855 - RODZINA
- 852 - POMOC SPOŁECZNA
- 851 - OCHRONA ZDROWIA
- 854 - EDUKACYJNA OPIEKA WYCHOWAWCZA
- 853 - POZOSTAŁE ZADANIA W ZAKRESIE POLITYKI SPOŁECZNEJ

WYDATKI W OBSZARACH POLITYKI SPOŁECZNEJ W OPS / PCPR



- 855 - RODZINA
- 852 - POMOC SPOŁECZNA
- 854 - EDUKACYJNA OPIEKA WYCHOWAWCZA
- 851 - OCHRONA ZDROWIA
- 853 - POZOSTAŁE ZADANIA W ZAKRESIE POLITYKI SPOŁECZNEJ

ŚRODKI FINANSOWE NA WYDATKI W POMOCY SPOŁECZNEJ I INNYCH OBSZARACH POLITYKI SPOŁECZNEJ W BUDŻECIE JEDNOSTKI SAMORZĄDU TERYTORIALNEGO (zadania własne i zadania zlecone)
W złotych

WYSZCZEGÓLNIENIE		Rok 2018	Rok oceny 2019	Prognoza 2020
OGÓŁEM				
OGÓŁEM (działy)	1	X	7 160 009	8 213 500
W tym: w budżecie OPS/PCPR	2	X	7 112 981	8 151 500
851 - OCHRONA ZDROWIA				
85153 - Przeciwdziałanie narkomanii	3	1 000	1 000	2 000
w tym: w budżecie OPS / PCPR	4	0	0	0
85154 - Przeciwdziałanie alkoholizmowi	5	38 361	46 028	60 000
w tym: w budżecie OPS / PCPR	6	0	0	0
852 - POMOC SPOŁECZNA				
85202 - Domy pomocy społecznej	7	113 178	149 563	250 000
w tym: w budżecie OPS / PCPR	8	113 178	149 563	250 000
85203 - Ośrodki Wsparcia	9	9 490	6 643	10 000
w tym: w budżecie OPS / PCPR	10	9 490	6 643	10 000
85205 - Przeciwdziałanie przemocy w rodzinie	11	0	0	0
w tym: w budżecie OPS / PCPR	12	0	0	0
85213 - Składki na ubezpieczenie zdrowotne opłacane za osoby pobierające niektóre świadczenia z pomocy społecznej oraz za osoby uczestniczące w zajęciach centrum integracji społecznej	13	X	12 356	15 000
w tym: w budżecie OPS / PCPR	14	X	12 356	15 000

WYSZCZEGÓLNIENIE		Rok 2018	Rok oceny 2019	Prognoza 2020
85214 - Zasiłki okresowe, celowe i pomoc w naturze oraz składki na ubezpieczenia emerytalne i rentowe	15	40 515	48 832	60 000
w tym: w budżecie OPS / PCPR	16	40 515	48 832	60 000
85215 - Dodatki mieszkaniowe	17	1 325	1 109	1 500
w tym: w budżecie OPS / PCPR	18	1 325	1 109	1 500
85216 - Zasiłki stałe	19	149 302	147 447	150 000
w tym: w budżecie OPS / PCPR	20	149 302	147 447	150 000
85218 - Powiatowe Centrum Pomocy Rodzinie	21	X	X	X
w tym: w budżecie OPS/PCPR	22	X	X	X
85219 - Ośrodek Pomocy Społecznej	23	397 698	397 540	500 000
w tym: w budżecie OPS/PCPR	24	397 698	397 540	500 000
85220 - Specjalistyczne poradnictwo, mieszkania chronione i ośrodki interwencji kryzysowej	25	0	0	0
w tym: w budżecie OPS / PCPR	26	0	0	0
85228 - Usługi opiekuńcze i specjalistyczne usługi opiekuńcze	27	80 016	90 513	100 000
w tym: w budżecie OPS / PCPR	28	80 016	90 513	100 000
85230 - Pomoc w zakresie dożywiania	29	60 000	50 000	50 000
w tym: w budżecie OPS / PCPR	30	60 000	50 000	50 000
85231 - Pomoc dla cudzoziemców	31	0	0	0
w tym: w budżecie OPS / PCPR	32	0	0	0
W tym (z wiersza 31): Wydatki na pomoc dla cudzoziemców w celu integracji ze środowiskiem (cudzoziemcy, którzy uzyskali status uchodźcy lub ochronę uzupełniającą)	33	0	0	0
w tym: w budżecie OPS / PCPR	34	0	0	0
85232 - Centra Integracji Społecznej	35	0	0	0
w tym: w budżecie OPS / PCPR	36	0	0	0
85278 - Usuwanie skutków klęsk żywiołowych	37	0	0	0
w tym: w budżecie OPS / PCPR	38	0	0	0
85295 - Pozostała działalność	39	0	0	0
w tym: w budżecie OPS / PCPR	40	0	0	0
853 - POZOSTAŁE ZADANIA W ZAKRESIE POLITYKI SPOŁECZNEJ				
85311 - Rehabilitacja zawodowa i społeczna osób niepełnosprawnych	41	0	0	0
w tym: w budżecie OPS / PCPR	42	0	0	0
85321 - Zespoły orzekania o niepełnosprawności	43	0	0	0
w tym: w budżecie dyspozycji OPS / PCPR	44	0	0	0
85324 - Państwowy Fundusz Rehabilitacji Osób Niepełnosprawnych	45	0	0	0
w tym: w budżecie OPS / PCPR	46	0	0	0
85395 - Pozostała działalność w zakresie polityki społecznej	47	0	0	0
w tym: w budżecie OPS / PCPR	48	0	0	0
854 - EDUKACYJNA OPIEKA WYCHOWAWCZA				
85415 - Pomoc materialna dla uczniów o charakterze socjalnym	49	22 940	29 512	24 000

WYSZCZEGÓLNIENIE		Rok 2018	Rok oceny 2019	Prognoza 2020
w tym: w budżecie OPS / PCPR	50	22 940	29 512	24 000
85416 - Pomoc materialna dla uczniów o charakterze motywacyjnym	51	0	0	0
w tym: w budżecie OPS / PCPR	52	0	0	0
855 - RODZINA				
85501 - Świadczenie wychowawcze	53	3 228 925	3 753 188	4 550 000
w tym: w budżecie OPS / PCPR	54	3 228 925	3 753 188	4 550 000
85502 - Świadczenia rodzinne, świadczenie z funduszu alimentacyjnego oraz składki na ubezpieczenia emerytalne i rentowe z ubezpieczenia społecznego	55	2 219 231	2 198 916	2 200 000
w tym: w budżecie OPS / PCPR	56	2 219 231	2 198 916	2 200 000
85504 - Wspieranie rodziny	57	197 482	193 173	200 000
w tym: w budżecie OPS / PCPR	58	197 482	193 173	200 000
85505 - Tworzenie i funkcjonowanie żłobków	59	0	0	0
w tym: w budżecie OPS / PCPR	60	0	0	0
85506 - Tworzenie i funkcjonowanie klubów dziecięcych	61	0	0	0
w tym: w budżecie OPS / PCPR	62	0	0	0
85507 - Dzienni opiekunowie	63	0	0	0
w tym: w budżecie OPS / PCPR	64	0	0	0
85508 - Rodziny zastępcze	65	8 998	18 119	25 000
w tym: w budżecie OPS / PCPR	66	8 998	18 119	25 000
85510 - Działalność placówek opiekuńczo-wychowawczych	67	0	0	0
w tym: w budżecie OPS / PCPR	68	0	0	0
85513 - Składki na ubezpieczenie zdrowotne opłacane za osoby pobierające niektóre świadczenia rodzinne, zgodnie z przepisami ustawy o świadczeniach rodzinnych oraz za osoby pobierające zasiłki dla opiekunów, zgodnie z przepisami ustawy z dnia 4 kwietnia 2014 r. o ustaleniu i wypłacie zasiłków dla opiekunów	69	X	16 070	16 000
w tym: w budżecie OPS / PCPR	70	X	16 070	16 000
85514 - Składki na ubezpieczenie zdrowotne opłacane za osoby przebywające na urloпах wychowawczych, za osoby zatrudnione jako nianie oraz za osoby sprawujące osobistą opiekę nad dzieckiem	71	X	0	0
w tym: w budżecie OPS / PCPR	72	X	0	0

8. Aktywność projektowo-konkursowa jednostki organizacyjnej pomocy społecznej

Aktywność projektowo-konkursowa jednostki organizacyjnej pomocy społecznej polega na realizacji projektów finansowanych z Europejskiego Funduszu Społecznego, udziału w konkursach ogłaszanych przez Ministerstwo Rodziny Pracy i Polityki Społecznej oraz na realizacji programów osłonowych. W roku oceny gmina Secemin nie uczestniczyła: w projektach z EFS. W roku oceny OPS pozyskał środki finansowe z Wydziału Polityki Społecznej i Zdrowia Świętokrzyskiego Urzędu Wojewódzkiego w Kielcach na zabezpieczenie stanowiska dla osoby realizującej zadania wynikające z ustawy o wspieraniu rodziny i systemie pieczy zastępczej w ramach Programu Asystent Rodziny i Koordynator Pieczy Zastępczej na rok 2019. W ramach podjętych działań opieką asystenta zostało objętych 12 rodzin. W 2019 roku Gminny Ośrodek Pomocy Społecznej w Seceminie uczestniczył w realizacji pomocy w formie bezpłatnego dożywiania dzieci w szkole na podstawie ustawy o pomocy społecznej /tj. Dz. U. z 2019r, poz. 1507 ze zm./ w związku z ustanowionym wieloletnim programem wspierania gmin w zakresie dożywiania "Posilek w szkole i w domu" na lata 2019-2023.

9. Współpraca z organizacjami pozarządowymi - zadania zlecone w obszarze pomocy i wsparcia

Gminny Ośrodek Pomocy Społecznej w Seceminie nie ma zawartych umów w oparciu o art. 4 Ustawy o działalności pożytku publicznego czy wolontariacie oraz nie realizuje zadań zleconych w ramach Ustawy Prawo zamówień publicznych. Nie zlecono również wykonywania wybranych usług pomocy społecznej w stosunku do organizacji pozarządowych w zakresie usług opiekuńczych, specjalistycznych usług opiekuńczych czy prowadzenia placówki pomocy społecznej. Ośrodek przy realizacji poszczególnych

zadań współpracował z wieloma podmiotami, instytucjami i organizacjami pozarządowymi. Do najważniejszych zaliczyć należy: Urząd Gminy Secemin, szkoła, policja, Sąd Rejonowy Wydział rodzinny i nieletnich/, Gminna Komisja Rozwiązywania Problemów Alkoholowych, ZUS, KRUS, PCPR, PUP, Świętokrzyski Urząd Marszałkowski w Kielcach, Regionalny Ośrodek Pomocy Społecznej w Kielcach.

10. Wnioski końcowe

Ocena zasobów pomocy społecznej dla gminy Secemin za rok 2019 została przygotowana na podstawie zebranych przez Gminny Ośrodek Pomocy Społecznej za pośrednictwem systemu Centralnej Aplikacji Statystycznej MRPiPS. Dane z oceny umożliwiają analizowanie i monitorowanie występowania problemów społecznych oraz planowanie działań aktywizujących jednostki samorządu terytorialnego w obszarze usług społecznych. Zawarte w niej informacje są materiałem poglądowym mającym ułatwić władzom gminy podejmowanie decyzji związanych z planowaniem budżetu w zakresie polityki społecznej w kolejnym roku i stały się podstawą do planowania budżetu na następny rok. Zaprezentowany dokument ukazuje lokalną sytuację społeczną i demograficzną Gminy oraz niezbędne do realizacji kwestie społeczne. Do powyższych zagadnień należy wspieranie osób i rodzin w wysiłkach zmierzających do zaspokojenia niezbędnych potrzeb życiowych oraz umożliwienie im przezwycięzania trudnych sytuacji życiowych, których nie są w stanie pokonać wykorzystując własne uprawnienia, zasoby i możliwości. Nadal istotne znaczenie mają tu kwestie związane z polityką rynku pracy, ochroną zdrowia, oraz trudności opiekuńczo-wychowawcze w wypełnianiu podstawowych funkcji rodziny. W związku z realizacją ustawy o wspieraniu rodziny i pieczy zastępczej na gminie ciąży obowiązek pracy z rodziną biologiczną dzieci przebywających w rodzinach zastępczych i placówkach opiekuńczo-wychowawczych. Na szczególną uwagę zasługuje zjawisko przemocy w rodzinie. Wymiar istniejących problemów społecznych ukazuje konieczność ponoszenia znacznych nakładów i środków na realizację nałożonych ustawowo zadań w obszarze pomocy społecznej oraz dalszy rozwój działań ukierunkowanych na przeciwdziałanie występującym problemom społecznym. Analiza danych w obszarze pomocy społecznej ujawnia nakładanie się na siebie różnych problemów społecznych w rodzinach potrzebujących wsparcia. W budżecie gminy należy zabezpieczyć środki na:

1. wypłatę ustawowych świadczeń
2. funkcjonowanie Gminnego Zespołu Interdyscyplinarnego
3. finansowanie pobytu dzieci w pieczy zastępczej i wsparcie dla rodzin biologicznych
4. zwiększenie środków na pomoc w formie zasiłków celowych
5. zwiększenie środków na pomoc w formie usług opiekuńczych - pomocy domowej dla osób starszych i samotnie gospodarujących oraz możliwość opłaty bądź dofinansowania osób wymagających umieszczenia w Domu Pomocy Społecznej
6. ochronę i polepszenie warunków życia najsłabszych grup społecznych, zagrożonych wykluczeniem społecznym
7. utworzenie mieszkania socjalnego, które stanowiłoby zabezpieczenie na wypadek sytuacji i zdarzeń losowych.

Wskaźniki Ubóstwa i Wykluczenia Społecznego w podziale na:

1. WYMIAR FINANSOWY

• Wskaźnik 1: **Dochód w gminie przypadający na 1 mieszkańca.**

Wskaźnik został obliczony w oparciu o dane z Banku Danych Lokalnych GUS - Finanse Publiczne > Dochody budżetów gmin i miast na prawach powiatu > Dochody na jednego mieszkańca

• Wskaźnik 2: **Liczba osób, którym przyznano świadczenie (pieniężne/niepieniężne) przypadająca na każde 1000 mieszkańców gminy.**

Wskaźnik został obliczony w oparciu o dane ze sprawozdania MRPiPS-03 Dział 3 w.1 k.1 (Świadczenia przyznane w ramach zadań zleconych i zadań własnych OGÓŁEM (bez względu na ich rodzaj, formę, liczbę oraz źródło finansowania) - Liczba osób, którym przyznano decyzją świadczenie)

• Wskaźnik 3: **Odsetek osób długotrwale korzystających z pomocy %**

Wskaźnik został obliczony w oparciu o dane:

- z systemów dziedzicznych Zabezpieczenia Społecznego - Liczba osób długotrwale korzystających z pomocy społecznej w roku poprzedzającym badanie

- ze sprawozdania MRPiPS-03 Dział 3 w.1 k.1 (Świadczenia przyznane w ramach zadań zleconych i zadań własnych OGÓŁEM (bez względu na ich rodzaj, formę, liczbę oraz źródło finansowania) - Liczba osób, którym przyznano decyzją świadczenie)

2. WYMIAR WARUNKÓW ŻYCIA

• Wskaźnik 1: **Odsetek mieszkań wyposażonych w instalacje w %**

Wskaźnik został obliczony w oparciu o dane z Banku Danych Lokalnych GUS - Gospodarka mieszkaniowa i komunalna > Zasoby mieszkaniowe > Mieszkania wyposażone w instalacje – w % ogółu mieszkań

• Wskaźnik 2: **Powierzchnia użytkowa mieszkania w przeliczeniu na 1 mieszkańca w gminie**

Wskaźnik został obliczony w oparciu o dane z Banku Danych Lokalnych GUS - Gospodarka mieszkaniowa i komunalna > Zasoby mieszkaniowe > Zasoby mieszkaniowe - wskaźniki

• Wskaźnik 3: **Odsetek mieszkań w zasobach gminnych, w których występują zaległości w opłatach**

Wskaźnik został obliczony w oparciu o dane z Banku Danych Lokalnych GUS - Gospodarka mieszkaniowa i komunalna > Zasoby mieszkaniowe > Zaległości w opłatach za mieszkania w zasobach gminnych

3. WYMIAR SYTUACJI NA RYNKU PRACY

• Wskaźnik 1: **Wskaźnik bezrobocia**

Wskaźnik został obliczony w oparciu o dane z Banku Danych Lokalnych GUS - Rynek Pracy > Bezrobocie rejestrowane > Udział bezrobotnych zarejestrowanych w liczbie ludności w wieku produkcyjnym wg płci

	Wskaźnik	Wartość wskaźnika
Barometr ubóstwa – wymiar finansowy	Wskaźnik nr 1 - Dochody gminy/powiatu na 1 mieszkańca	4391
Barometr ubóstwa – wymiar finansowy	Wskaźnik nr 2 - % osób korzyst. z pomoc społ. - liczba mieszkańców	3
Barometr ubóstwa – wymiar finansowy	Wskaźnik nr 3 - % długotrwale korzyst. z pomocy społ.	64
Barometr ubóstwa – warunki życia	Wskaźnik nr 1 - Odsetek mieszkań wyposażonych w instalacje w %	64
Barometr ubóstwa – warunki życia	Wskaźnik nr 2 - Przeciętna powierzchnia użytkowa mieszkania na osobę	83
Barometr ubóstwa – warunki życia	Wskaźnik nr 3 - % mieszkań z zaległościami w opłatach	
Barometr ubóstwa – sytuacja na rynku pracy	Wskaźnik nr 1 - Wskaźnik bezrobocia (% udział bezr. w ludn. og.)	5

Wartość wskaźnika ubóstwa w wymiarze finansowym.

Wskaźnik finansowy pokazuje kondycję finansową gminy w odniesieniu do innych gmin w województwie.

Im wyższa wartość wskaźnika, tym sytuacja gminy jest korzystniejsza.

Ze względu na skalę zjawiska na poszczególnych poziomach administracyjnych wskaźniki zostały ujednolicone w celu ich wzajemnego porównywania.

Oznacza to, że wartością bazową jest „zero” dla województwa, co pozwala porównać wszystkie przedstawione poziomy administracyjne względem siebie.

W ramach obliczania wskaźnika ubóstwa standaryzacji poddano:

Wskaźnik 1: **Dochód w gminie przypadający na 1 mieszkańca**

Wskaźnik 2: **Liczba osób, którym przyznano świadczenie (pieniężne/niepieniężne)**

przypadająca na każde 1000 mieszkańców gminy

Wskaźnik 3: **Odsetek osób długotrwale korzystających z pomocy %**

Gmina	Wskaźnik finansowy
Secemin	0,14
Powiat (średnia)	0,13
Województwo (średnia)	0,00

Wartość wskaźnika ubóstwa w wymiarze warunków życia.

Wskaźnik warunków życia pokazuje poziom jakości życia w gminie w odniesieniu do innych gmin w województwie.

Im wyższa wartość wskaźnika, tym sytuacja jest korzystniejsza i oznacza, że w gminie warunki życia są dobre dla większości mieszkańców.

Dodatnia wartość "Wskaźnika w wymiarze warunków życia" oznacza, że w gminie pod względem jakości życia, pod względem lokalowym i wyposażenia lokali sytuacja jest lepsza niż w przeciętnej gminie w województwie.

Ze względu na skalę zjawiska na poszczególnych poziomach administracyjnych wskaźniki zostały ujednoczone w celu umożliwienia ich wzajemnego porównywania.

Oznacza to, że wartością bazową jest „zero” dla województwa, co pozwala porównać wszystkie przedstawione poziomy terytorialne względem siebie.

W ramach obliczenia wskaźnika ubóstwa standaryzacji poddano:

Wskaźnik 1: **Odsetek mieszkań wyposażonych w instalacje w %**

Wskaźnik 2: **Powierzchnia użytkowa mieszkania w przeliczeniu na 1 mieszkańca w gminie**

Wskaźnik 3: **Odsetek mieszkań w zasobach gminnych, w których występują zaległości w opłatach**

Następnie wyznaczono średnią arytmetyczną powyższych trzech wskaźników cząstkowych, a tym samym obliczono zagregowany wskaźnik.

Gmina	Wskaźnik warunków życia
Secemin	-0,51
Powiat (średnia)	-0,20
Województwo (średnia)	-0,00

Wartość wskaźnika ubóstwa w wymiarze rynku pracy.

Zerowa wartość wskaźnika dla województwa jest wartością odniesienia i została potraktowana jako przeciętna wartość w gminach danego województwa.

Dodatnia wartość wskaźnika w wymiarze rynku pracy oznacza, że pod tym względem gmina jest w lepszej kondycji niż przeciętna gmina w całym województwie.

Gmina	Wskaźnik rynku pracy
Secemin	0,39
Powiat (średnia)	0,25
Województwo (średnia)	0,00

Wartość **wskaźnika ubóstwa** została wyznaczona na podstawie wskaźników zagregowanych z całego województwa. Im wyższa wartość wskaźnika, tym sytuacja jest korzystniejsza dla regionu.

Wskaźnik	Wartość wskaźnika
Wskaźnik finansowy	0,14
Wskaźnik warunków życia	-0,51
Wymiar sytuacji na rynku pracy	0,39
Barometr ubóstwa	0,01

**UCHWAŁA NR XVII.../20
RADY GMINY SECEMIN**


z dnia maja 2020 r.

w sprawie rozpatrzenia skargi na działania Wójta Gminy Secemin

Na podstawie art. 18b ust. 1 oraz art. 18 ust. 2 pkt 15 ustawy z dnia 8 marca 1990 r. o samorządzie gminnym (t. j. Dz. U. z 2020 r. poz. 713), oraz art. 229 pkt 3 ustawy z dnia 14 czerwca 1960 r. Kodeksu postępowania administracyjnego (t. j. Dz. U. z 2020 r. poz. 256ze zm.),

**Rada Gminy Secemin
uchwała**

- § 1. Po rozpatrzeniu skargi na działalność Wójta Gminy Secemin złożonej przez Pana.....zamieszkałego w Psarach, gmina Secemin i zapoznaniem się ze stanowiskiem Komisji Skarg, Wniosków i Petycji w sprawie zarzutów postawionych w skardze, Rada Gminy Secemin uznaje skargę za bezzasadną
- § 2. Zobowiązuje się Przewodniczącego Rady do poinformowania skarżącego o sposobie załatwienia skargi poprzez przesłanie odpisu niniejszej uchwały.
- § 3. Uchwała wchodzi w życie z dniem podjęcia.

RADCA PRAWNY

Tomasz Gmizruk
Op-C 594/2010

UZASADNIENIE

W dniu 20 kwietnia 2020 r. Pan wniósł do Urzędu Gminy Secemin skargę na działania Wójta Gminy Secemin. W piśmie tym wnoszący skargę zarzuca Wójtowi kłamstwo.

Wójt Gminy Secemin przekazał skargę Przewodniczącemu Rady Gminy Secemin celem rozpatrzenia, mając na uwadze zapis art. 229 ust. 3 Kodeksu Postępowania Administracyjnego (t. j. Dz. U. z 2020 r. poz. 256 ze zm.) w myśl, którego organem właściwym do rozpatrzenia skargi dotyczącej zadań lub działalności Wójta jest Rada Gminy.

Przewodniczący Rady Gminy przekazał skargę Przewodniczącemu Komisji Skarg, Wniosków i Petycji celem rozpatrzenia. Komisja Skarg, Wniosków i Petycji na posiedzeniu w dniu 6 maja 2020 r. szczegółowo przeanalizowała skargę pod względem formalnym i merytorycznym w oparciu o zgromadzone materiały.

Skarżący w skardze przytacza numery pism spraw toczących się z jego udziałem w Urzędzie Gminy Secemin. Sprawy te są odpowiednio procedowane. Skarga nie zawiera konkretnych roszczeń wobec Wójta Gminy Secemin.

Skarżący wyraża swoje niezadowolenie z rozstrzygnięć spraw, które nie są dla niego korzystne. Wielokrotnie składał do Urzędu Gminy Secemin pisma, które nie spełniały wymogów formalnych. Wzywany do usunięcia braków zgodnie z art. 50 § 1 w związku z art. 64 §2 oraz art. 217 § 2 pkt1 ustawy z dnia 14 czerwca 1960 roku – Kodeks Postępowania Administracyjnego (t. j. Dz. U. z 2020 r. poz. 256 ze zm.) w nieprzekraczalnym terminie 7 dni od daty otrzymania pisma, Skarżący nie uzupełnił braków formalnych, więc podanie pozostawiono bez rozpatrzenia – zgodnie z dyspozycją art. 64 §2 Kodeksu Postępowania Administracyjnego.

Jeżeli chodzi o sprawę wycinki drzew poruszoną w skardze, to Urząd Gminy dysponuje opinią dendrologa. Ponadto postępowanie w tej sprawie nie jest jeszcze zakończone. Skarżący faktycznie odwołał się do SKO w Kielcach, jednak postępowanie w tej sprawie zostało zawieszono ze względu na obecną sytuację epidemiologiczną w kraju i na świecie spowodowaną wirusem COVID. Skarżący porusza w skardze temat rzekomego wglądu w akta sprawy przez panią Kierownik GOPS w Seceminie. Pani Kierownik złożyła wyjaśnienia w tej sprawie na posiedzeniu Komisji Skarg, Wniosków i Petycji w dniu 2 marca 2020 r., z których wynika, że nie miała wglądu w akta toczącego się postępowania w sprawie nielegalnej wycinki drzew.

Z przeprowadzonego postępowania wyjaśniającego trudno wskazać czy pismo jest skargą na bezczynność, czy na działalność Wójta. Skarżący w piśmie porusza różne kwestie.

Wobec powyższego Komisja Skarg, Wniosków i Petycji nie znalazła podstaw do stwierdzenia zasadności skargi na Wójta Gminy i zwróciła się do Rady Gminy z wnioskiem o podjęcie uchwały w sprawie uznania skargi za bezzasadną. Rada Gminy Secemin po przeanalizowaniu skargi i zebranych w sprawie materiałów postanowiła uznać skargę za bezzasadną, dzieląc argumentację przedstawioną przez Komisję.

Stosownie do art. 239 § 1 ustawy z dnia 14 czerwca 1960 r. Kodeks Postępowania Administracyjnego (Dz. U. z 2020 r. poz. 256 ze zm.) w przypadku gdy skarga, w wyniku jej rozpatrzenia, została uznana za bezzasadną i jej bezzasadność wykazano w odpowiedzi na skargę, a skarżący ponowił skargę bez wskazania nowych okoliczności – organ właściwy do jej rozpatrzenia może podtrzymać swoje poprzednie stanowisko z odpowiednią adnotacją w aktach sprawy – bez zawiadomienia skarżącego.

UCHWAŁA NR XVII/ /20
RADY GMINY SECEMIN
z dnia....maja 2020 roku

w sprawie zmiany uchwały nr XXXV/243/18 z dnia 27 września 2018 roku sprawie ustalenia opłat za świadczenia udzielane przez publiczne przedszkola prowadzone przez Gminę Secemin

Na podstawie art. 18 ust. 2 pkt 15 ustawy z dnia 8 marca 1990 roku o samorządzie gminnym (t. j. Dz.U. z 2020 r. poz. 713) oraz art. 52 ust. 1 i 2 ustawy z dnia 27 października 2017 r. o finansowaniu zadań oświatowych (t. j. Dz.U. z 2020 r. poz. 17 ze zm.), w związku z art. 13 ust. 1 pkt. 2 ustawy z dnia 14 grudnia 2016 r. Prawo oświatowe (t. j. Dz.U. z 2019 r. poz. 1148 ze zm.)

Rada Gminy Secemin
uchwała:

- § 1. W uchwale nr XXXV/243/18 z dnia 27 września 2018 roku w sprawie ustalenia opłat za świadczenia udzielane przez publiczne przedszkola prowadzone przez Gminę Secemin wprowadza się następujące zmiany: zmienia się §2 ust. 5, który otrzymuje następujące brzmienie: *„Opłat nie pobiera się w okresie w zawieszenia prowadzenia działalności dydaktycznej, wychowawczej i opiekuńczej oraz w okresie wakacji w placówce, w której zgodnie z zatwierdzonym arkuszem organizacyjnym następuje przerwa wakacyjna.”*
- § 2. Wykonanie uchwały powierza się Wójtowi Gminy Secemin.
- § 3. Uchwała wchodzi w życie po upływie 14 dni od dnia ogłoszenia w Dzienniku Urzędowym Województwa Świętokrzyskiego, z mocą obowiązującą od dnia 16 marca 2020 roku

RADCA PRAWNY

Tomasz Gmitruk
Op-C 594/2010

UZASADNIENIE

Wejście w życie Rozporządzenia Ministra Edukacji Narodowej z dnia 11 marca 2020 roku w sprawie czasowego ograniczenia funkcjonowania jednostek systemu oświaty w związku z zapobieganiem, przeciwdziałaniem i zwalczaniem COVID-19 skutkowało zawieszeniem działalności dydaktycznej przedszkoli, dla których organem prowadzącym jest Gmina Secemin do 16 marca 2020 roku. Od tej daty zajęcia w przedszkolach nie odbywały się. Zmieniana uchwała nie zawierała możliwości zaniechania poboru zadeklarowanych opłat wobec zawieszenia działalności dydaktycznej, co wydaje się niezbędne i uzasadnione. W związku z tym istnieje konieczność zmiany uchwały w tym zakresie.

**UCHWAŁA NR/.../2020
RADY GMINY SECEMIN**

z dnia ...maja 2020 r.

w sprawie wyrażenia zgody na ustanowienie na prawie użytkowania wieczystego działki nr 1289/6 obręb 00019 Żeliszawice – nieodpłatnej i nieograniczonej w czasie służebności gruntowej, polegającej na prawie przejazdu i przechodu istniejącym szlakiem komunikacyjnym po działce nr 1289/6

Na podstawie art. 18 ust. 2 pkt. 9 lit. a ustawy z dnia 8 marca 1990 r. o samorządzie gminnym (Dz. U. z 2020 r. poz. 713) oraz art. 13 ust. 1 ustawy z dnia 21 sierpnia 1997 r. o gospodarce nieruchomościami (Dz. U. z 2020 r. poz. 471)

**Rada Gminy Secemin
uchwała**

§ 1. Wyraża zgodę na ustanowienie na prawie użytkowania wieczystego działki nr 1289/6, położonej w obrębie 00019 Żeliszawice – nieodpłatnej i nieograniczonej w czasie służebności gruntowej, polegającej na prawie przejazdu i przechodu istniejącym szlakiem komunikacyjnym po działce nr 1289/6, w celu zapewnienia dostępu do budynków, w szczególności budynku dworca kolejowego, peronów i infrastruktury kolejowej, na rzecz każdorazowego właściciela lub użytkownika wieczystego działki 1289/7 obręb 0019 Żeliszawice.

§ 2. Wyraża się zgodę na ustanowienie służebności opisanej w § 1, bez wynagrodzenia na rzecz Gminy Secemin.

§ 3. Wykonanie uchwały powierza się Wójtowi Gminy Secemin.

§ 4. Uchwała wchodzi w życie z dniem podjęcia.

RADCA PRAWNY

Tomasz Gmitruk
Op-C 594/2010

Uzasadnienie:

W związku planowanym przekazaniem przez PKP S.A, prawa użytkowania wieczystego ustanowionego dla działek nr 1289/5 i 1289/6 na rzecz Gminy Secemin, należy ustanowić na rzecz każdego właściciela działki nr 1289/7 obręb Żeliszawice służebność gruntową w celu zapewnienia dostępu do budynków - dworca kolejowego, peronów i infrastruktury kolejowej.

Ustanowienie przedmiotowej służebności odbędzie się bezpłatnie.

UCHWAŁA NR .../2020

RADY GMINY SECEMIN

z dnia ... maja 2020 r.

w sprawie wyrażenia zgody na zawarcie porozumienia międzygminnego pomiędzy Gminą Secemin a Gminą Radków w przedmiocie określenie numeru porządkowego dla budynku wybudowanego na działce 1063 obręb Czaryż, gm. Secemin m. Bałków.

Na podstawie art. 18 ust. 2 pkt 12 ustawy z dnia 8 marca 1990r. o samorządzie gminnym (t. j. Dz.U. z 2020 r. poz. 713) oraz art. 47a ust. 7 ustawy z dnia 17 maja 1989 r. Prawo Geodezyjne i Kartograficzne (t. j. Dz.U. z 2020 r. poz. 276 ze zm.)

**Rada Gminy Secemin
uchwała:**

- § 1. Wyraża się zgodę na zawarcie z Gminą Radków porozumienia międzygminnego w przedmiocie określenie numeru porządkowego dla budynku wybudowanego na działce 1063 obręb Czaryż, gm. Secemin m. Bałków.
- § 2. Projekt porozumienia stanowi załącznik do niniejszej uchwały.
- § 3. Porozumienie podlega opublikowaniu w Dzienniku Urzędowym Województwa Świętokrzyskiego .
- § 4. Wykonanie uchwały powierza się Wójtowi Gminy Secemin.
- § 5. Uchwała wchodzi w życie z dniem podjęcia.

RADCA PRAWNY

Tomasz Gmitlik
Tomasz Gmitlik
Op-C 594/2010

UZASADNIENIE

Wójt Gminy Radków zwrócił się do Wójta Gminy Secemin z prośbą o zawarcie porozumienia międzygminnego określającego numer porządkowy dla budynku wybudowanego na działce 1063 obręb Czaryż, gm. Secemin m. Bałków. Sprawa ta wymaga zawarcia porozumienia międzygminnego, co wynika z treści art. 47a ust. 7 ustawy Prawo Geodezyjne i Kartograficzne (t. j. Dz.U. z 2020 r. poz. 276 ze zm.). Przepis ten stanowi, że „*Numery porządkowe dotyczące budynków wybudowanych lub prognozowanych na nieruchomościach przyległych do ulicy położonej na granicy gminy lub przyległej do tej granicy ustalają, w drodze porozumienia, właścivi miejscowo wójtowie (burmistrzowie, prezydenci miast).*” Dlatego podjęcie niniejszej uchwały jest konieczne i uzasadnione.

POROZUMIENIE MIĘDZYGMINNE

z dnia ... maja 2020 roku

Na podstawie art. 7 ust. 1 pkt 2, art. 10 ust. 1, art. 18 ust. 2 pkt 12 ustawy z dnia 8 marca 1990 r. o samorządzie gminnym (t.j. Dz.U. z 2020 r. poz. 713.) oraz art. 47a ust. 7 ustawy z dnia 17 maja 1989 r. Prawo Geodezyjne i Kartograficzne (t.j. Dz.U. z 2020 r. poz. 276 ze zm.) w dniu ... maja 2020 roku pomiędzy:

Gminą Secemin, 29-145 Secemin, ul. Struga 2

którą reprezentuje:

Wójt Gminy Secemin – Tadeusz Piekarski

oraz

Gminą Radków, 29-135 Radków 99,

którą reprezentuje:

Wójt Gminy Radków - Jarosław Dominik

zawarte Porozumienie międzygminne o następującej treści:

§ 1. Przedmiotem porozumienia jest określenie numeru porządkowego dla budynku wybudowanego na działce 1063 obręb Czaryż, gm. Secemin m. Bałków.

2. Strony niniejszego porozumienia ustalają numeru porządkowy dla tego budynku jako nr **XX**

§ 2. Zmiany porozumienia wymagają formy pisemnej pod rygorem nieważności.

§ 3. Porozumienie sporządzono w dwóch jednobrzmiących egzemplarzach, po jednym dla każdej ze Stron.

§ 4. Porozumienie podlega ogłoszeniu w Dzienniku Urzędowym Województwa Świętokrzyskiego.

Wójt Gminy Secemin

Tadeusz Piekarski

Wójt Gminy Radków

Jarosław Dominik

UCHWAŁA NR
RADY GMINY SECEMIN

z dnia ... maja 2020 roku

w sprawie Wieloletniej Prognozy Finansowej Gminy na lata 2020-2026

Na podstawie art. 18 ust. 2 pkt.15 ustawy z dnia 8 marca 1990 r. o samorządzie gminnym (tekst jedn. Dz. U. z 2020r., poz. 713) oraz art. 226, art. 227, art. 228 i art. 230 ust. 6 ustawy z dnia 27 sierpnia 2009r. o finansach publicznych (tekst jedn. Dz.U.z 2019r., poz 869 z późn. zm.)

Rada Gminy Secemin
uchwała:

§ 1. Dokonuje się zmiany w Uchwale Nr XIV/112/19 z dnia 30 grudnia 2019 roku w sprawie Wieloletniej Prognozy Finansowej Gminy na lata 2020-2026 polegającej na:

- a. Załącznik Nr 1 "Wieloletnia Prognoza Finansowa" po zmianach otrzymuje brzmienie zgodnie z załącznikiem nr 1 do uchwały.
- b. Załącznik Nr 2 :Wykaz przedsięwzięć do WPF" po zmianach otrzymuje brzmienie zgodnie z załącznikiem nr 2 do uchwały.
- c. Załącznik Nr 3 "Objaśnienia przyjętych wartości w wieloletniej prognozie finansowej na lata 2020-2026 Gminy Secemin" po zmianach otrzymuje brzmienie zgodnie z załącznikiem nr 3 do uchwały.

§ 2. Wykonanie uchwały powierza się Wójtowi Gminy Secemin.

§ 3. Uchwała wchodzi w życie z dniem podjęcia.

Przewodniczący Rady Gminy

Bogdan Wasik

RADCA PRAWNY

Tomasz Gmitruk
Op-C 594/2010

Wieloletnia prognoza finansowa jednostki samorządu terytorialnego ¹⁾

Załącznik nr 1 do Uchwały Rady Gminy Secemin Nr z dnia ... maja 2020r.

Wyszczególnienie	Dochody ogółem ^x	z tego:									
		Dochody bieżące ^x	z tego:						Dochody majątkowe ^x	w tym:	
			dochody z tytułu udziału we wpływach z podatku dochodowego od osób fizycznych	dochody z tytułu udziału we wpływach z podatku dochodowego od osób prawnych	z subwencji ogólnej	z tytułu dotacji i środków przeznaczonych na cele bieżące ^{x 3)}	pozostałe dochody bieżące ⁴⁾	w tym:		ze sprzedaży majątku	z tytułu dotacji oraz środków przeznaczonych na inwestycje
Lp	1	1.1	1.1.1	1.1.2	1.1.3	1.1.4	1.1.5	1.1.5.1	1.2	1.2.1	1.2.2
2020	23 459 984,81	21 285 707,39	2 377 746,00	10 000,00	7 603 782,00	7 742 478,99	3 551 700,40	1 455 000,00	2 174 277,42	113 830,00	2 060 447,42
2021	23 539 782,40	22 125 139,00	2 497 488,00	10 500,00	8 006 250,00	7 897 366,00	3 713 535,00	1 460 000,00	1 414 643,40	40 000,00	1 374 643,40
2022	23 261 394,00	23 231 394,00	2 622 362,00	11 025,00	8 406 562,00	8 292 234,00	3 899 211,00	1 465 000,00	30 000,00	30 000,00	0,00
2023	24 412 962,00	24 392 962,00	2 753 480,00	11 575,00	8 826 890,00	8 706 845,00	4 094 172,00	1 470 000,00	20 000,00	20 000,00	0,00
2024	25 632 612,00	25 612 612,00	2 891 154,00	12 155,00	9 268 235,00	9 142 188,00	4 298 880,00	1 475 000,00	20 000,00	20 000,00	0,00
2025	26 918 243,00	26 893 243,00	3 035 711,00	12 765,00	9 731 646,00	9 599 297,00	4 513 824,00	1 465 000,00	25 000,00	25 000,00	0,00
2026	28 262 907,00	28 237 907,00	3 187 496,00	13 405,00	10 218 229,00	10 079 262,00	4 739 515,00	1 470 000,00	25 000,00	25 000,00	0,00

¹⁾ Wzór może być stosowany także w układzie pionowym, w którym poszczególne pozycje są przedstawione w kolumnach, a lata w wierszach.

²⁾ Zgodnie z art. 227 ustawy z dnia 27 sierpnia 2009 r. o finansach publicznych (Dz. U. z 2019 r. poz. 869, 1622 i 1649), zwanej dalej „ustawą”, wieloletnia prognoza finansowa obejmuje okres roku budżetowego oraz co najmniej trzech kolejnych lat. W sytuacji dłuższego okresu prognozowania finansowego wzór stosuje się dla lat wykraczających poza minimalny (4-letni) okres prognozy, wynikający z art. 227 ustawy.

³⁾ W pozycji wykazuje się dochody o charakterze celowym, które jednostka otrzymuje od podmiotów zewnętrznych. W szczególności pozycja obejmuje dotacje celowe z budżetu państwa na zadania bieżące oraz dotacje i środki na finansowanie wydatków bieżących na realizację zadań finansowanych z udziałem środków, o których mowa w art. 5 ust. 1 pkt 2 i 3 ustawy. W pozycji nie wykazuje się natomiast dochodów związanych ze szczególnymi zasadami wykonywania budżetu jednostki wynikającymi z odrębnych ustaw, o których mowa w art. 237 ust. 1 ustawy.

⁴⁾ W pozycji wykazuje się pozostałe dochody bieżące w szczególności kwoty podatków i opłat lokalnych.

Wyszczególnienie	Wydatki ogółem ^x	z tego:									
		Wydatki bieżące ^x	w tym:						Wydatki majątkowe ^x	w tym:	
			na wynagrodzenia i składki od nich naliczane	z tytułu poręczeń i gwarancji ^x	w tym:	wydatki na obsługę długu ^x	w tym:			Inwestycje i zakupy inwestycyjne, o których mowa w art. 236 ust. 4 pkt 1 ustawy	w tym:
					gwarancje i poręczenia podlegające wyłączeniu z limitu spłaty zobowiązań, o którym mowa w art. 243 ustawy ^x		odsetki i dyskonto podlegające wyłączeniu z limitu spłaty zobowiązań, o którym mowa w art. 243 ustawy, w terminie nie dłuższym niż 90 dni po zakończeniu programu, projektu lub zadania i otrzymaniu refundacji z tych środków (bez odsetek i dyskonta od zobowiązań na wkład krajowy) ^x	odsetki i dyskonto podlegające wyłączeniu z limitu spłaty zobowiązań, o którym mowa w art. 243 ustawy, z tytułu zobowiązań zaciągniętych na wkład krajowy ^x			
2.1	2.1.1	2.1.2	2.1.2.1	2.1.3	2.1.3.1	2.1.3.2	2.2	2.2.1	2.2.1.1		
Lp	2	2.1	2.1.1	2.1.2	2.1.2.1	2.1.3	2.1.3.1	2.1.3.2	2.2	2.2.1	2.2.1.1
2020	24 793 202,43	20 224 522,74	8 307 556,95	0,00	0,00	115 000,00	0,00	0,00	4 568 679,69	4 568 679,69	124 500,00
2021	22 739 782,40	19 824 128,26	8 200 000,00	0,00	0,00	100 000,00	0,00	0,00	2 915 654,14	2 915 654,14	124 500,00
2022	22 461 394,00	20 220 610,82	8 250 000,00	0,00	0,00	80 000,00	0,00	0,00	2 240 783,18	2 240 783,18	0,00
2023	23 612 962,00	20 625 023,04	8 300 000,00	0,00	0,00	65 000,00	0,00	0,00	2 987 938,96	2 987 938,96	0,00
2024	24 832 612,00	21 450 023,00	8 350 000,00	0,00	0,00	50 000,00	0,00	0,00	3 382 589,00	3 382 589,00	0,00
2025	26 218 243,00	22 658 012,92	8 400 000,00	0,00	0,00	30 000,00	0,00	0,00	3 560 230,08	3 560 230,08	0,00
2026	27 562 907,00	23 200 344,87	8 400 000,00	0,00	0,00	20 000,00	0,00	0,00	4 362 562,13	4 362 562,13	0,00

Wyszczególnienie	Wynik budżetu ^x	w tym:		z tego:							
		Kwota prognozowanej nadwyżki budżetu przeznaczana na spłatę kredytów, pożyczek i wykup papierów wartościowych ⁵⁾	Przychody budżetu ^x	Kredyty, pożyczki, emisja papierów wartościowych ^x	w tym:		Nadwyżka budżetowa z lat ubiegłych ^{x 6)}	w tym:		Wolne środki, o których mowa w art. 217 ust. 2 pkt 6 ustawy ^x	w tym:
					na pokrycie deficytu budżetu ^x			na pokrycie deficytu budżetu ^x			na pokrycie deficytu budżetu ^x
Lp	3	3.1	4	4.1	4.1.1	4.2	4.2.1	4.3	4.3.1		
2020	-1 333 217,62	0,00	2 284 182,62	1 400 000,00	449 035,00	141 905,93	141 905,93	742 276,69	742 276,69		
2021	800 000,00	800 000,00	0,00	0,00	0,00	0,00	0,00	0,00	0,00		
2022	800 000,00	800 000,00	0,00	0,00	0,00	0,00	0,00	0,00	0,00		
2023	800 000,00	800 000,00	0,00	0,00	0,00	0,00	0,00	0,00	0,00		
2024	800 000,00	800 000,00	0,00	0,00	0,00	0,00	0,00	0,00	0,00		
2025	700 000,00	700 000,00	0,00	0,00	0,00	0,00	0,00	0,00	0,00		
2026	700 000,00	700 000,00	0,00	0,00	0,00	0,00	0,00	0,00	0,00		

⁵⁾ Inne przeznaczenie nadwyżki budżetowej wymaga określenia w objaśnieniach do wieloletniej prognozy finansowej.

⁶⁾ W pozycji należy ująć środki pieniężne znajdujące się na rachunku budżetu pochodzące z nadwyżek poprzednich budżetów łącznie z niewykorzystanymi środkami, o których mowa w art. 217 ust. 2 pkt 8 ustawy.

Wyszczególnienie	z tego:				Rozchody budżetu x	z tego:				
	Splaty udzielonych pożyczek w latach ubiegłych ^x	w tym:		w tym:		Splaty rat kapitałowych kredytów i pożyczek oraz wykup papierów wartościowych ^x	w tym:			
		na pokrycie deficytu budżetu ^x	Inne przychody niezwiązane z zaciągnięciem długu ^{x 7)}	na pokrycie deficytu budżetu ^x			w tym:			
							kwota przypadających na dany rok kwot wyląceń określonych w art. 243 ust. 3 ustawy ^x	kwota przypadających na dany rok kwot wyląceń określonych w art. 243 ust. 3a ustawy ^x		
Lp	4.4	4.4.1	4.5	4.5.1	5	5.1	5.1.1	5.1.1.1	5.1.1.2	
2020	0,00	0,00	0,00	0,00	950 965,00	950 965,00	0,00	0,00	0,00	
2021	0,00	0,00	0,00	0,00	800 000,00	800 000,00	0,00	0,00	0,00	
2022	0,00	0,00	0,00	0,00	800 000,00	800 000,00	0,00	0,00	0,00	
2023	0,00	0,00	0,00	0,00	800 000,00	800 000,00	0,00	0,00	0,00	
2024	0,00	0,00	0,00	0,00	800 000,00	800 000,00	0,00	0,00	0,00	
2025	0,00	0,00	0,00	0,00	700 000,00	700 000,00	0,00	0,00	0,00	
2026	0,00	0,00	0,00	0,00	700 000,00	700 000,00	0,00	0,00	0,00	

⁷⁾ W pozycji należy ująć w szczególności przychody pochodzące z prywatyzacji majątku jednostki samorządu terytorialnego.

Wyszczególnienie	Rozchody budżetu, z tego:					Kwota długu ^x	w tym: kwota długu, którego planowana spłata dokona się z wydatków ^x	Relacja zrównowazenia wydatków bieżących, o której mowa w art. 242 ustawy		
	łącznie kwota przypadających na dany rok kwot ustawowych wyłączeń z limitu spłaty zobowiązań, w tym:							Inne rozchody niezwiązane ze spłatą długu	Różnica między dochodami bieżącymi a wydatkami bieżącymi	Różnica między dochodami bieżącymi, skorygowanymi o środki ⁸⁾ a wydatkami bieżącymi
	kwota wyłączeń z tytułu wcześniejszej spłaty zobowiązań, określonych w art. 243 ust. 3b ustawy	z tego:	środkami nowego zobowiązania	wolnymi środkami, o których mowa w art. 217 ust. 2 pkt 6 ustawy	innymi środkami					
Lp	5.1.1.3	5.1.1.3.1	5.1.1.3.2	5.1.1.3.3	5.2	6	6.1	7.1	7.2	
2020	0,00	0,00	0,00	0,00	0,00	4 600 000,00	0,00	1 061 184,65	1 803 461,34	
2021	x	x	x	x	0,00	3 800 000,00	0,00	2 301 010,74	2 301 010,74	
2022	x	x	x	x	0,00	3 000 000,00	0,00	3 010 783,18	3 010 783,18	
2023	x	x	x	x	0,00	2 200 000,00	0,00	3 767 938,96	3 767 938,96	
2024	x	x	x	x	0,00	1 400 000,00	0,00	4 162 589,00	4 162 589,00	
2025	x	x	x	x	0,00	700 000,00	0,00	4 235 230,08	4 235 230,08	
2026	x	x	x	x	0,00	0,00	0,00	5 037 562,13	5 037 562,13	

⁸⁾ Skorygowanie o środki dotyczy określonego w art. 242 ustawy powiększenia w szczególności o przychody określone w art. 217 ust. 2 pkt 5 ustawy.

Wyszczególnienie	Wskaźnik spłaty zobowiązań						
	Relacja określona po lewej stronie nierówności we wzorze, o którym mowa w art. 243 ust. 1 ustawy (po uwzględnieniu zobowiązań związku współtworzonego przez jednostkę samorządu terytorialnego oraz po uwzględnieniu ustawowych wyłączeń przypadających na dany rok) ^x	Relacja określona po prawej stronie nierówności we wzorze, o którym mowa w art. 243 ust. 1 ustawy, ustalona dla danego roku (wskaźnik jednoroczny) ^x		Dopuszczalny limit spłaty zobowiązań określony po prawej stronie nierówności we wzorze, o którym mowa w art. 243 ustawy, po uwzględnieniu ustawowych wyłączeń, obliczony w oparciu o plan 3. kwartału roku poprzedzającego pierwszy rok prognozy (wskaźnik ustalony w oparciu o średnią arytmetyczną z poprzednich lat) ^x	Dopuszczalny limit spłaty zobowiązań określony po prawej stronie nierówności we wzorze, o którym mowa w art. 243 ustawy, po uwzględnieniu ustawowych wyłączeń, obliczony w oparciu o wykonanie roku poprzedzającego pierwszy rok prognozy (wskaźnik ustalony w oparciu o średnią arytmetyczną z poprzednich lat) ^x	Informacja o spełnieniu wskaźnika spłaty zobowiązań określonego w art. 243 ustawy, po uwzględnieniu zobowiązań związku współtworzonego przez jednostkę samorządu terytorialnego oraz po uwzględnieniu ustawowych wyłączeń, obliczonego w oparciu o plan 3 kwartałów roku poprzedzającego rok budżetowy ^x	Informacja o spełnieniu wskaźnika spłaty zobowiązań określonego w art. 243 ustawy, po uwzględnieniu zobowiązań związku współtworzonego przez jednostkę samorządu terytorialnego oraz po uwzględnieniu ustawowych wyłączeń, obliczonego w oparciu o wykonanie roku poprzedzającego rok budżetowy ^x
Lp	8.1	8.2		8.3	8.3.1	8.4	8.4.1
2020	7,87%	8,66%	8,65%	17,41%	19,82%	TAK	TAK
2021	6,33%	16,88%	16,45%	13,71%	16,11%	TAK	TAK
2022	5,89%	20,69%	20,35%	11,82%	14,22%	TAK	TAK
2023	5,51%	24,44%	24,15%	15,15%	15,15%	TAK	TAK
2024	5,16%	25,58%	25,39%	20,32%	20,32%	TAK	TAK
2025	4,22%	24,66%	x	23,30%	23,30%	TAK	TAK
2026	3,97%	27,85%	x	18,44%	19,46%	TAK	TAK

Wyszczególnienie	Finansowanie programów, projektów lub zadań realizowanych z udziałem środków, o których mowa w art. 5 ust. 1 pkt 2 i 3 ustawy								
	Dochody bieżące na programy, projekty lub zadania finansowane z udziałem środków, o których mowa w art. 5 ust. 1 pkt 2 i 3 ustawy	w tym:		Dochody majątkowe na programy, projekty lub zadania finansowane z udziałem środków, o których mowa w art. 5 ust. 1 pkt 2 i 3 ustawy	w tym:		Wydatki bieżące na programy, projekty lub zadania finansowane z udziałem środków, o których mowa w art. 5 ust. 1 pkt 2 i 3 ustawy	w tym:	
		Dotacje i środki o charakterze bieżącym na realizację programu, projektu lub zadania finansowanego z udziałem środków, o których mowa w art. 5 ust. 1 pkt 2 ustawy ^x	w tym:		Dochody majątkowe na programy, projekty lub zadania finansowane z udziałem środków, o których mowa w art. 5 ust. 1 pkt 2 ustawy	w tym:		Wydatki bieżące na programy, projekty lub zadania finansowane z udziałem środków, o których mowa w art. 5 ust. 1 pkt 2 ustawy ^x	w tym:
			środki określone w art. 5 ust. 1 pkt 2 ustawy			środki określone w art. 5 ust. 1 pkt 2 ustawy			środki określone w art. 5 ust. 1 pkt 2 ustawy
Lp	9.1	9.1.1	9.1.1.1	9.2	9.2.1	9.2.1.1	9.3	9.3.1	9.3.1.1
2020	74 040,00	74 040,00	64 818,00	1 212 244,42	1 212 244,42	1 212 244,42	70 621,56	70 621,56	61 039,56
2021	0,00	0,00	0,00	1 374 643,40	1 374 643,40	1 374 643,40	0,00	0,00	0,00
2022	0,00	0,00	0,00	0,00	0,00	0,00	0,00	0,00	0,00
2023	0,00	0,00	0,00	0,00	0,00	0,00	0,00	0,00	0,00
2024	0,00	0,00	0,00	0,00	0,00	0,00	0,00	0,00	0,00
2025	0,00	0,00	0,00	0,00	0,00	0,00	0,00	0,00	0,00
2026	0,00	0,00	0,00	0,00	0,00	0,00	0,00	0,00	0,00

Wyszczególnienie	Informacje uzupełniające o wybranych kategoriach finansowych									
	Wydatki majątkowe na programy, projekty lub zadania finansowane z udziałem środków, o których mowa w art. 5 ust. 1 pkt 2 i 3 ustawy	w tym:		Wydatki objęte limitem, o którym mowa w art. 226 ust. 3 pkt 4 ustawy	z tego:		Wydatki bieżące na pokrycie ujemnego wyniku finansowego samodzielnego publicznego zakładu opieki zdrowotnej	Wydatki na spłatę zobowiązań przejmowanych w związku z likwidacją lub przekształceniem samodzielnego publicznego zakładu opieki zdrowotnej	Kwota zobowiązań związku współtworzonego przez jednostkę samorządu terytorialnego przypadających do spłaty w danym roku budżetowym, podlegająca doliczeniu zgodnie z art. 244 ustawy ^X	Kwota zobowiązań wynikających z przejęcia przez jednostkę samorządu terytorialnego zobowiązań po likwidowanych i przekształcanych samorządowych osobach prawnych
		Wydatki majątkowe na programy, projekty lub zadania finansowane z udziałem środków, o których mowa w art. 5 ust. 1 pkt 2 ustawy	w tym:		bieżące	majątkowe				
			finansowane środkami określonymi w art. 5 ust. 1 pkt 2 ustawy							
Lp	9.4	9.4.1	9.4.1.1	10.1	10.1.1	10.1.2	10.2	10.3	10.4	10.5
2020	2 198 035,69	2 198 035,69	1 270 431,44	2 799 157,25	60 621,56	2 738 535,69	0,00	0,00	0,00	0,00
2021	2 791 154,14	2 791 154,14	1 374 643,40	2 970 654,14	55 000,00	2 915 654,14	0,00	0,00	0,00	0,00
2022	0,00	0,00	0,00	25 000,00	25 000,00	0,00	0,00	0,00	0,00	0,00
2023	0,00	0,00	0,00	30 000,00	30 000,00	0,00	0,00	0,00	0,00	0,00
2024	0,00	0,00	0,00	35 000,00	35 000,00	0,00	0,00	0,00	0,00	0,00
2025	0,00	0,00	0,00	35 000,00	35 000,00	0,00	0,00	0,00	0,00	0,00
2026	0,00	0,00	0,00	40 000,00	40 000,00	0,00	0,00	0,00	0,00	0,00

Wyszczególnienie	Informacje uzupełniające o wybranych kategoriach finansowych								
	Splaty, o których mowa w poz. 5.1, wynikające wyłącznie z tytułu zobowiązań już zaciągniętych ^x	Wydatki zmniejszające dług ^x	w tym:				wyplaty z tytułu wymagalnych poręczeń i gwarancji ^x	Kwota wzrostu (+)/spadku(-) kwoty długu wynikająca z operacji niekasowych (m.in. umorzenia, różnice kursowe)	Wcześniejsza spłata zobowiązań, wyłączona z limitu splaty zobowiązań, dokonywana w formie wydatków budżetowych
			splata zobowiązań wymagalnych z lat poprzednich, innych niż w poz. 10.7.3 ^x	splata zobowiązań zaliczanych do tytułu dłużnego – kredyt i pożyczka ^x	w tym:				
					zobowiązań zaciągniętych po dniu 1 stycznia 2019 r. ^x	dokonywana w formie wydatku bieżącego ^x			
Lp	10.6	10.7	10.7.1	10.7.2	10.7.2.1	10.7.2.1.1	10.7.3	10.8	10.9
2020	950 965,00	0,00	0,00	0,00	0,00	0,00	0,00	0,00	0,00
2021	800 000,00	0,00	0,00	0,00	0,00	0,00	0,00	0,00	x
2022	800 000,00	0,00	0,00	0,00	0,00	0,00	0,00	0,00	x
2023	800 000,00	0,00	0,00	0,00	0,00	0,00	0,00	0,00	x
2024	800 000,00	0,00	0,00	0,00	0,00	0,00	0,00	0,00	x
2025	0,00	0,00	0,00	0,00	0,00	0,00	0,00	0,00	x
2026	0,00	0,00	0,00	0,00	0,00	0,00	0,00	0,00	x

* Informacje zawarte w tej części wieloletniej prognozy finansowej, w tym o spełnieniu relacji określonej w art. 243 ustawy zostaną automatycznie wygenerowane przez aplikację wskazaną przez Ministra Finansów, o której mowa w § 4 ust. 1, na podstawie danych historycznych oraz prognozowanych przez jednostkę samorządu terytorialnego. Automatyczne wyliczenia danych na podstawie wartości historycznych i prognozowanych przez jednostkę samorządu terytorialnego dotyczą w szczególności także pozycji 8.3 – 8.3.1 i pozycji z sekcji 12.

^x - pozycje oznaczone symbolem „x” sporządza się na okres prognozy kwoty długu, zgodnie z art. 227 ust. 2 ustawy. Okres ten nie podlega wydłużeniu w sytuacji planowania wydatków z tytułu niewymagalnych poręczeń i gwarancji. W przypadku planowania wydatków z tytułu niewymagalnych poręczeń i gwarancji w okresie dłuższym niż okres, na który zaciągnięto oraz planuje się zaciągnąć zobowiązania dłużne, informację o wydatkach z tytułu niewymagalnych poręczeń i gwarancji, wykraczających poza wspomniany okres, należy zamieścić w objaśnieniach do wieloletniej prognozy finansowej.

Wykaz przedsięwzięć do WPF

Załącznik Nr 2 do uchwały Rady Gminy Secemin

Nr

z dnia maja 2020r.

kwoty w zł

L.p.	Nazwa i cel	Jednostka odpowiedzialna lub koordynująca	Okres realizacji		Łączne nakłady finansowe	Limit 2020	Limit 2021	Limit 2022	Limit 2023	Limit 2024
			Od	Do						
1	Wydatki na przedsięwzięcia-ogółem (1.1+1.2+1.3)				6 550 053,46	2 799 157,25	2 970 654,14	25 000,00	30 000,00	35 000,00
1.a	- wydatki bieżące				293 400,00	60 621,56	55 000,00	25 000,00	30 000,00	35 000,00
1.b	- wydatki majątkowe				6 256 653,46	2 738 535,69	2 915 654,14	0,00	0,00	0,00
1.1	Wydatki na programy, projekty lub zadania związane z programami realizowanymi z udziałem środków, o których mowa w art.5 ust.1 pkt 2 i 3 ustawy z dnia 27 sierpnia 2009.r. o finansach publicznych (Dz.U.Nr 157, poz.1240,z późn.zm.), z tego:				5 583 053,46	2 208 657,25	2 791 154,14	0,00	0,00	0,00
1.1.1	- wydatki bieżące				23 400,00	10 621,56	0,00	0,00	0,00	0,00
1.1.1.2	Rozwinięcie zasobów ludzkich i rzeczowych do prowadzenia procesu pogłębionych konsultacji i monitoringu społecznego w obszarze zagospodarowania i planowania przestrzennego w 20 gminach z terenu całej Polski - wzmocnienie procesu konsultacji społecznych i monitoringu społecznego w zakresie działań prowadzonych przez jst w obszarze planowania i zagospodarowania przestrzennego	Urząd Gminy Secemin	2019	2020	23 400,00	10 621,56	0,00	0,00	0,00	0,00
1.1.2	- wydatki majątkowe				5 559 653,46	2 198 035,69	2 791 154,14	0,00	0,00	0,00
1.1.2.1	Budowa sieci kanalizacyjnej i wodociągowej wraz z oczyszczalnią ścieków dla miejscowości Żelisławiczki i Międzylesie - Poprawa warunków życia mieszkańców	Urząd Gminy Secemin	2016	2021	4 184 589,20	1 208 845,86	2 791 154,14	0,00	0,00	0,00
1.1.2.2	Rozbudowa infrastruktury sportowej i doposażenie bazy dydaktycznej w placówkach oświatowych Gminy Secemin - poprawa warunków nauczania	Urząd Gminy Secemin	2019	2020	737 417,62	724 417,62	0,00	0,00	0,00	0,00
1.1.2.3	Zielona energia dla mieszkańców w gminach Kluczewsko, Moskorzew, Radków, Secemin - ograniczenie emisji zanieczyszczeń poprzez racjonalne wykorzystanie energii	Urząd Gminy Secemin	2017	2020	637 646,64	264 772,21	0,00	0,00	0,00	0,00
1.2	Wydatki na programy, projekty lub zadania związane z umowami partnerstwa publiczno-prywatnego, z tego:				0,00	0,00	0,00	0,00	0,00	0,00
1.2.1	- wydatki bieżące				0,00	0,00	0,00	0,00	0,00	0,00
1.2.2	- wydatki majątkowe				0,00	0,00	0,00	0,00	0,00	0,00
1.3	Wydatki na programy, projekty lub zadania pozostałe (inne niż wymienione w pkt 1.1 i 1.2),z tego				967 000,00	590 500,00	179 500,00	25 000,00	30 000,00	35 000,00
1.3.1	- wydatki bieżące				270 000,00	50 000,00	55 000,00	25 000,00	30 000,00	35 000,00
1.3.1.1	Opracowanie zmiany planu zagospodarowania przestrzennego - Zmiana planu zagospodarowania przetrzennego	Urząd Gminy Secemin	2020	2021	70 000,00	35 000,00	35 000,00	0,00	0,00	0,00
1.3.1.2	Remont budynku po byłej szkole w Psarach - Poprawa estetyki budynku	Urząd Gminy Secemin	2020	2026	200 000,00	15 000,00	20 000,00	25 000,00	30 000,00	35 000,00
1.3.2	- wydatki majątkowe				697 000,00	540 500,00	124 500,00	0,00	0,00	0,00
1.3.2.1	Budowa wodociągu w miejscowości Pniaki - poprawa warunków życia mieszkańców	Urząd Gminy Secemin	2019	2020	319 000,00	300 000,00	0,00	0,00	0,00	0,00
1.3.2.2	Budowa wodociągu w miejscowości Dąbie-Cegielnia - poprawa warunków życia mieszkańców	Urząd Gminy Secemin	2019	2020	129 000,00	116 000,00	0,00	0,00	0,00	0,00

L.p.	Limit 2025	Limit 2026	Limit zobowiązań
1	35 000,00	40 000,00	5 934 811,39
1.a	35 000,00	40 000,00	280 621,56
1.b	0,00	0,00	5 654 189,83
1.1	0,00	0,00	4 999 811,39
1.1.1	0,00	0,00	10 621,56
1.1.1.2	0,00	0,00	10 621,56
1.1.2	0,00	0,00	4 989 189,83
1.1.2.1	0,00	0,00	4 000 000,00
1.1.2.2	0,00	0,00	724 417,62
1.1.2.3	0,00	0,00	264 772,21
1.2	0,00	0,00	0,00
1.2.1	0,00	0,00	0,00
1.2.2	0,00	0,00	0,00
1.3	35 000,00	40 000,00	935 000,00
1.3.1	35 000,00	40 000,00	270 000,00
1.3.1.1	0,00	0,00	70 000,00
1.3.1.2	35 000,00	40 000,00	200 000,00
1.3.2	0,00	0,00	665 000,00
1.3.2.1	0,00	0,00	300 000,00
1.3.2.2	0,00	0,00	116 000,00

L.p.	Nazwa i cel	Jednostka odpowiedzialna lub koordynująca	Okres realizacji		Łączne nakłady finansowe	Limit 2020	Limit 2021	Limit 2022	Limit 2023	Limit 2024
			Od	Do						
1.3.2.3	Przebudowa wiaduktu nad linią kolejową nr 4 (CMK) wraz z dojazdami w ciągu drogi powiatowej nr 0233T na odcinku Secemin - Bichniów od km 1+242 do km 1+617 w formule zaprojektuj buduj - poprawa bezpieczeństwa mieszkańców	Urząd Gminy Secemin	2019	2021	249 000,00	124 500,00	124 500,00	0,00	0,00	0,00

L.p.	Limit 2025	Limit 2026	Limit zobowiązań
1.3.2.3	0,00	0,00	249 000,00

Załącznik Nr 3 do Uchwały Rady Gminy
Secemin Nr z dnia ... maja 2020r.
w sprawie Wieloletniej Prognozy Finansowej
Gminy Secemin na lata 2020-2026

Objaśnienia przyjętych wartości w wieloletniej prognozie finansowej na lata 2020-2026 Gminy Secemin

Wieloletnia Prognoza Finansowa na lata 2020-2026 dostosowana została do aktualnego budżetu gminy.

Dochody i wydatki budżetu gminy zostały zmienione Zarządzeniem Wójta Gminy Secemin Nr 16/2020 z dnia 2 kwietnia 2020r. ; Zarządzeniem Wójta Gminy Secemin Nr 17/2020 z dnia 21 kwietnia 2020r.; Zarządzeniem Wójta Gminy Secemin Nr 20/2020 z dnia 30 kwietnia 2020r. oraz Uchwałą Rady Gminy Secemin Nr z dnia maja 2020r.

Aktualne dochody ogółem po zmianach stanowią kwotę - 23 459 984,81 zł w tym dochody bieżące - 21 285 707,39 zł, dochody majątkowe - 2 174 277,42 zł.

Aktualne wydatki ogółem po zmianach stanowią kwotę - 24 793 202,43 zł w tym wydatki bieżące -20 224 522,74 zł; wydatki majątkowe - 4 568 679,69 zł.

Wynik budżetu po zmianach wynosi - 1 333 217,62 zł.(deficyt)

Limit wydatków na przedsięwzięcia ogółem stanowi kwotę 2 799 157,25 zł - wydatki majątkowe w 2020 roku wynoszą - 2 738 535,69 zł, wydatki bieżące - 60 621,56 zł

W Wieloletniej Prognozie Finansowej wprowadzono zmiany na przedsięwzięciu:

1. Rozwinięcie zasobów ludzkich i rzeczowych do prowadzenia procesu pogłębionych konsultacji i monitoringu społecznego w obszarze zagospodarowania i planowania przestrzennego w 20 gminach z terenu całej Polski. Limit wydatków ogółem 23 400,00 zł, z czego limit na 2020 rok zwiększono do kwoty 10 621,56 zł z tytułu niezrealizowanych w 2019 roku wydatków w ramach projektu.

2. Budowa wodociągu w miejscowości Dąbie-Cegielnia. Limit wydatków 129 000,00 zł, z czego limit na 2020 rok to kwota 116 000,00 zł. Po rozstrzygnięciu postępowania przetargowego zmniejszono nakłady o kwotę 84 000,00 zł.

Kwota długu nie uległa zmianie.

Wykazane wartości w Wieloletniej Prognozie Finansowej na lata 2020-2026 Gminy Secemin są zgodne ze wskaźnikami obciążenia dochodów w danym roku i długu.

Zachowane są relacje wynikające z art 243 ustawy z dnia 27 sierpnia 2009 roku o finansach publicznych.

Przewodniczący Rady Gminy

Bogdan Wasik

UCHWAŁA NR

RADY GMINY SECEMIN

z dnia ... maja 2020r.

w sprawie zmian budżetu Gminy Secemin na 2020 rok

Na podstawie art. 18 ust. 2 pkt. 4 ustawy z dnia 8 marca 1990 r. o samorządzie gminnym (tj. Dz. U. z 2020r. poz. 713), art. 212 ust.1 pkt 1, 2, art. 233 pkt 3, art. 235, art. 236, art. 237 ustawy z dnia 27 sierpnia 2009 r. o finansach publicznych (t.j. Dz.U. z 2019r. poz. 869 ze zm.)

**Rada Gminy Secemin
uchwala:**

- § 1. Zmniejszyć dochody budżetu gminy 2020 roku o kwotę – 226 304,08 zł zgodnie z Załącznikiem Nr 1 do uchwały ustalając ogólne dochody w kwocie – 23 459 984,81 zł.
- § 2. Zwiększyć wydatki budżetu gminy 2020 roku o kwotę – 657 878,54 zł zgodnie z Załącznikiem Nr 2 do uchwały ustalając ogólne wydatki w kwocie – 24 793 202,43 zł
- § 3. Załącznik Nr 3 do uchwały Nr XIV/111/19 z dnia 30 grudnia 2019 roku pn. „Limity wydatków na wieloletnie przedsięwzięcia planowane do poniesienia w 2020 roku” po zmianach otrzymuje brzmienie zgodnie z Załącznikiem Nr 3 do uchwały.
- § 4. Załącznik Nr 4 do uchwały Nr XIV/111/19 z dnia 30 grudnia 2019 roku pn. „Zadania inwestycyjne roczne w 2020r.” po zmianach otrzymuje brzmienie zgodnie z Załącznikiem Nr 4 do uchwały.
- § 5. Załącznik Nr 6 do uchwały Nr XIV/111/19 z dnia 30 grudnia 2019 roku pn. „Przychody i rozchody budżetu w 2020r.” po zmianach otrzymuje brzmienie zgodnie z Załącznikiem Nr 5 do uchwały.
- § 6. Dokonuje się zmiany w § 3 uchwały, który otrzymuje brzmienie:

Ustala się deficyt budżetu gminy w wysokości 1 333 217,62 zł, który zostanie sfinansowany przychodami pochodzącymi z:

- 1) kredytów w kwocie – 449 035,00 zł
 - 2) przychodów jednostek samorządu terytorialnego z niewykorzystanych środków pieniężnych na rachunku budżetu, wynikających z rozliczenia dochodów i wydatków nimi finansowanych związanych ze szczególnymi zasadami wykonywania budżetu określonymi w odrębnych ustawach w kwocie – 22 316,81 zł
 - 3) przychodów jednostek samorządu terytorialnego wynikających z rozliczenia środków określonych w art. 5 ust.1 pkt 2 ustawy i dotacji na realizację programu, projektu lub zadania finansowanego z udziałem tych środków w kwocie – 119 589,12 zł
 - 4) wolnych środków, o których mowa w art. 217 ust. 2 pkt 6 ustawy – 742 276,69 zł
- § 7. Dokonuje się zmiany § 6 uchwały, który otrzymuje brzmienie:

Ustala się dochody w kwocie 67 000,00 zł z tytułu wydawania zezwoleń na sprzedaż napojów alkoholowych i przychody z niewykorzystanych środków z opłat z lat poprzednich w kwocie 15 116,64 zł oraz wydatki w kwocie 82 116,64 zł na realizację zadań określonych w gminnym programie profilaktyki i rozwiązywania problemów alkoholowych oraz gminnym programie przeciwdziałania narkomanii – ustawa z dnia 26 października 1982r. o wychowaniu w trzeźwości i przeciwdziałaniu alkoholizmowi (teks. jed. Dz. U. z 2018r., poz. 2137 ze zm.)

§ 8. Dokonuje się zmiany § 8 uchwały, który otrzymuje brzmienie:

Ustala się dochody w kwocie 702 200,00 zł z tytułu wpływów z opłat za gospodarowanie odpadami komunalnymi i przychody z niewykorzystanych środków z opłat z lat poprzednich w kwocie 7 200,17 zł i wydatki w kwocie 709 400,17 zł na funkcjonowanie systemu gospodarowania odpadami komunalnymi – ustawa z dnia 13 września 1996r. o utrzymaniu czystości i porządku w gminach (tekst. jed. Dz. U. z 2018r., poz. 1454 z późn.zm.)

§ 9. Wykonanie Uchwały powierza się Wójtowi Gminy Secemin.

§ 10. Uchwała wchodzi w życie z dniem podjęcia i podlega ogłoszeniu w Dzienniku Urzędowym Województwa Świętokrzyskiego.

RADCA PRAWNY

Tomasz Ciutryk
Op. C. 594/2010

Załącznik nr 1 do Uchwały Rady Gminy Secemin Nr z dnia maja 2020r.

Dział	Rozdział	Paragraf	Treść	Przed zmianą	Zmiana	Po zmianie
700			Gospodarka mieszkaniowa	295 770,00	7 462,10	303 232,10
	70005		Gospodarka gruntami i nieruchomościami	295 770,00	7 462,10	303 232,10
		6257	Dotacje celowe w ramach programów finansowych z udziałem środków europejskich oraz środków, o których mowa w art. 5 ust. 3 pkt 5 lit. a i b ustawy, lub płatności w ramach budżetu środków europejskich, realizowanych przez jednostki samorządu terytorialnego	53 940,00	7 462,10	61 402,10
710			Działalność usługowa	10 621,56	3 418,44	14 040,00
	71095		Pozostała działalność	10 621,56	3 418,44	14 040,00
		2057	Dotacje celowe w ramach programów finansowych z udziałem środków europejskich oraz środków, o których mowa w art. 5 ust. 3 pkt 5 lit. a i b ustawy, lub płatności w ramach budżetu środków europejskich, realizowanych przez jednostki samorządu terytorialnego	10 621,56	3 418,44	14 040,00
801			Oświata i wychowanie	1 107 246,00	-185 373,00	921 873,00
	80148		Stołówki szkolne i przedszkolne	345 373,00	-185 373,00	160 000,00
		2030	Dotacje celowe otrzymane z budżetu państwa na realizację własnych zadań bieżących gmin (związków gmin, związków powiatowo-gminnych)	185 373,00	-185 373,00	0,00
900			Gospodarka komunalna i ochrona środowiska	870 974,84	-51 811,62	819 163,22
	90005		Ochrona powietrza atmosferycznego i klimatu	145 074,84	-119 589,12	25 485,72
		6257	Dotacje celowe w ramach programów finansowych z udziałem środków europejskich oraz środków, o których mowa w art. 5 ust. 3 pkt 5 lit. a i b ustawy, lub płatności w ramach budżetu środków europejskich, realizowanych przez jednostki samorządu terytorialnego	145 074,84	-119 589,12	25 485,72
	90026		Pozostałe działania związane z gospodarką odpadami	7 200,00	67 777,50	74 977,50
		2460	Środki otrzymane od pozostałych jednostek zaliczanych do sektora finansów publicznych na realizację zadań bieżących jednostek zaliczanych do sektora finansów publicznych	0,00	67 777,50	67 777,50
Razem:				23 686 288,89	-226 304,08	23 459 984,81

Załącznik nr 2 do Uchwały Rady Gminy Secemin Nr z dnia ... maja 2020r.

Dział	Rozdział	Paragraf	Treść	Przed zmianą	Zmiana	Po zmianie
010			Rolnictwo i łowiectwo	1 939 336,35	-84 000,00	1 855 336,35
	01010		Infrastruktura wodociągowa i sanitacyjna wsi	1 708 845,86	-84 000,00	1 624 845,86
		6050	Wydatki inwestycyjne jednostek budżetowych	500 000,00	-84 000,00	416 000,00
600			Transport i łączność	1 315 754,00	246 894,23	1 562 648,23
	60016		Drogi publiczne gminne	1 112 254,00	246 894,23	1 359 148,23
		4210	Zakup materiałów i wyposażenia	26 000,00	20 000,00	46 000,00
		4270	Zakup usług remontowych	5 000,00	200 000,00	205 000,00
		4300	Zakup usług pozostałych	21 000,00	26 894,23	47 894,23
700			Gospodarka mieszkaniowa	293 950,15	91 000,00	384 950,15
	70005		Gospodarka gruntami i nieruchomościami	293 950,15	91 000,00	384 950,15
		4300	Zakup usług pozostałych	53 950,15	30 000,00	83 950,15
		6050	Wydatki inwestycyjne jednostek budżetowych	0,00	12 000,00	12 000,00
		6060	Wydatki na zakupy inwestycyjne jednostek budżetowych	105 000,00	49 000,00	154 000,00
754			Bezpieczeństwo publiczne i ochrona przeciwpożarowa	204 200,00	300 000,00	504 200,00
	75412		Ochotnicze straże pożarne	139 200,00	300 000,00	439 200,00
		6060	Wydatki na zakupy inwestycyjne jednostek budżetowych	0,00	300 000,00	300 000,00
801			Oświata i wychowanie	7 488 182,62	-11 110,00	7 477 072,62
	80104		Przedszkola	1 114 920,00	0,00	1 114 920,00
		4240	Zakup środków dydaktycznych i książek	2 500,00	-1 360,00	1 140,00
		4430	Różne opłaty i składki	700,00	1 360,00	2 060,00
	80113		Dowózienie uczniów do szkół	642 100,00	-11 110,00	630 990,00
		6060	Wydatki na zakupy inwestycyjne jednostek budżetowych	310 000,00	-11 110,00	298 890,00
851			Ochrona zdrowia	67 000,00	15 116,64	82 116,64
	85154		Przeciwdziałanie alkoholizmowi	65 000,00	15 116,64	80 116,64
		4110	Składki na ubezpieczenia społeczne	1 500,00	500,00	2 000,00
		4120	Składki na Fundusz Pracy oraz Solidarnościowy Fundusz Wsparcia Osób Niepełnosprawnych	300,00	200,00	500,00
		4170	Wynagrodzenia bezosobowe	16 000,00	8 000,00	24 000,00
		4300	Zakup usług pozostałych	24 700,00	6 416,64	31 116,64
900			Gospodarka komunalna i ochrona środowiska	1 454 725,21	99 977,67	1 554 702,88
	90002		Gospodarka odpadami komunalnymi	702 200,00	7 200,17	709 400,17

	4300	Zakup usług pozostałych	629 784,00	7 200,17	636 984,17
90015		Oświetlenie ulic, placów i dróg	339 873,00	25 000,00	364 873,00
	4260	Zakup energii	237 873,00	25 000,00	262 873,00
90026		Pozostałe działania związane z gospodarką odpadami	12 200,00	67 777,50	79 977,50
	4300	Zakup usług pozostałych	12 200,00	67 777,50	79 977,50

Razem:			24 135 323,89	657 878,54	24 793 202,43
---------------	--	--	---------------	------------	---------------

Limity wydatków na wieloletnie przedsięwzięcia planowane do poniesienia w 2020 roku

w złotych

Lp.	Dział	Rozdz.	Nazwa przedsięwzięcia	Łączne nakłady finansowe	Planowane wydatki						Jednostka org. realizująca zadanie lub koordynująca program	
					rok budżetowy 2020 (8+9+10+11)	w tym źródła finansowania				przychody z niewykorzystanych środków		
						dochody własne jst	kredyty i pożyczki	w tym: kredyty i pożyczki zaciągnięte na realizację zadania pod refundację wydatków	dotacje i środki pochodzące z innych źr.*			środki wymienione w art. 5 ust. 1 pkt 2 i 3 u.f.p.
1	2	3	4	5	6	7	8	9	10	11	12	
1	010	01010	Budowa sieci kanalizacyjnej i wodociągowej wraz z oczyszczalnią ścieków dla miejscowości Żeliszawiczki i Międzyzlesie	4 184 589,20	1 208 845,86	583 489,26				625 356,60		Urząd Gminy
			wydatki bieżące wydatki majątkowe	4 184 589,20 4 184 589,20	1 208 845,86 1 208 845,86	583 489,26 583 489,26	- -	- -	- -	625 356,60 625 356,60		
2	010	01010	Budowa wodociągu w miejscowości Dąbie-Cegielnia	213 000,00	116 000,00	116 000,00	-	-	-	-		Urząd Gminy
			wydatki bieżące wydatki majątkowe	213 000,00 213 000,00	116 000,00 116 000,00	116 000,00 116 000,00	- -	- -	- -	- -		
3	010	01010	Budowa wodociągu w miejscowości Pniaki	319 000,00	300 000,00	-	300 000,00	-	-	-		Urząd Gminy
			wydatki bieżące wydatki majątkowe	319 000,00 319 000,00	300 000,00 300 000,00	- -	300 000,00 300 000,00	- -	- -	- -		
4	600	60014	Przebudowa wiaduktu nad linią kolejową nr 4 (CMK) wraz z dojazdami w ciągu drogi powiatowej nr 0233T na odcinku Secemin - Bichniów od km 1+242 do km 1+617 w formule zaprojektuj buduj	249 000,00	124 500,00	124 500,00			-	-		Urząd Gminy
			wydatki bieżące wydatki majątkowe	249 000,00 249 000,00	124 500,00 124 500,00	124 500,00 124 500,00	- -	- -	- -	- -		

5	710	71095	Rozwinięcie zasobów ludzkich i rzeczowych do prowadzenia procesu pogłębionych konsultacji i monitoringu społecznego w obszarze zagospodarowania i planowania przestrzennego w 20 gminach z terenu całej	23 400,00	10 621,56					10 621,56	Urząd Gminy	
			wydatki bieżące	23 400,00	10 621,56	-	-	-	-	10 621,56		
			wydatki majątkowe									
6	801	80101	Rozbudowa infrastruktury sportowej i doposażenie bazy dydaktycznej w placówkach oświatowych Gminy Secemin	737 417,62	724 417,62	224 417,62				500 000,00	Urząd Gminy	
			wydatki bieżące									
			wydatki majątkowe	737 417,62	724 417,62	224 417,62	-	-	-	500 000,00		
7	900	90005	Zielona energia dla mieszkańców w gminach Kluczewsko, Moskorzew, Radków, Secemin	637 646,64	264 772,21	119 697,37				25 485,72	119 589,12	Urząd Gminy
			wydatki bieżące									
			wydatki majątkowe	637 646,64	264 772,21	119 697,37	-	-	-	25 485,72	119 589,12	
8	710	71004	Opracowanie zmiany planu zagospodarowania przestrzennego	70 000,00	35 000,00	35 000,00					Urząd Gminy	
			wydatki bieżące	70 000,00	35 000,00	35 000,00						
			wydatki majątkowe				-	-	-			
9	700	70005	Remont budynku po byłej szkole w Psarach	200 000,00	15 000,00	15 000,00					Urząd Gminy	
			wydatki bieżące	200 000,00	15 000,00	15 000,00				-		
			wydatki majątkowe									
		RAZEM		6 434 053,46	2 799 157,25	1 218 104,25	300 000,00	-	-	1 161 463,88	119 589,12	
		wydatki bieżące		93 400,00	60 621,56	50 000,00	-	-	-	10 621,56	-	
		wydatki majątkowe		6 340 653,46	2 738 535,69	1 168 104,25	300 000,00	-	-	1 150 842,32	119 589,12	

* Wybrać odpowiednie oznaczenie źródła finansowania:

A. Dotacje i środki z budżetu państwa (np. od wojewody, MEN, UKFiS, ...)

B. Środki i dotacje otrzymane od innych jst oraz innych jednostek zaliczanych do sektora finansów publicznych

C. Inne źródła

Zadania inwestycyjne roczne w 2020 r.

w złotych

Lp.	Dział	Rozdz.	Nazwa zadania inwestycyjnego	Planowane wydatki						Jednostka org. realizująca zadanie lub koordynująca program	
				rok budżetowy 2020(7+8+9+10)	w tym źródła finansowania				dotacje i środki pochodzące z innych źr.*		środki wymienione w art. 5 ust. 1 pkt 2 i 3 u.f.p.
					dochody własne jst	kredyty i pożyczki	w tym:				
1	2	3	4	5	6	7	kredyty i pożyczki zaciągnięte na realizację zadania pod refundację wydatków	8	9	11	
1	600	60016	Przebudowa drogi gminnej Nr 375058T Secemin ul. Jędrzejowska	1 060 254,00	212 051,00			848 203,00		Urząd Gminy	
2	700	70005	Zakup działki w m. Marchocice	20 000,00	20 000,00					Urząd Gminy	
3	700	70005	Zakup działki nr 452/5 w m. Secemin	84 000,00	84 000,00					Urząd Gminy	
4	700	70005	Budowa chodnika przy budynku Ośrodka Zdrowia	12 000,00	12 000,00					Urząd Gminy	
5	700	70005	Zakup domku drewnianego dla sołectwa Wałkonowy Górne	50 000,00	50 000,00					Urząd Gminy	
6	754	75412	Zakup samochodu bojowego dla OSP Żeliszawice	300 000,00	150 965,00	149 035,00				Urząd Gminy	
4	801	80113	Zakup autobusu szkolnego	298 890,00	298 890,00					Urząd Gminy	
			Razem	1 825 144,00	827 906,00	149 035,00		848 203,00			

* Wybrać odpowiednie oznaczenie źródła finansowania:

- A. Dotacje i środki z budżetu państwa (np. od wojewody, MEN, UKFIS, ...)
- B. Środki i dotacje otrzymane od innych jst oraz innych jednostek zaliczanych do sektora finansów publicznych
- C. Inne źródła
- D. Inne źródła

Przychody i rozchody budżetu w 2020r.

w złotych

Lp.	Treść	Klasyfikacja §	Kwota
1	2	3	4
Przychody ogółem:			1 400 000,00
1	Przychody z zaciągniętych pożyczek i kredytów na rynku krajowym	952	1 400 000,00
2	Przychody jednostek samorządu terytorialnego z niewykorzystanych środków pieniężnych na rachunku budżetu, wynikających z rozliczenia dochodów i wydatków nimi finansowanych związanych ze szczególnymi zasadami wykonywania budżetu określonymi w odrębnych ustawach	905	22 316,81
3	Przychody jednostek samorządu terytorialnego z wynikających z rozliczenia środków określonych w art. 5 ust.1 pkt 2 ustawy i dotacji na realizację programu, projektu lub zadania finansowanego z udziałem tych środków	906	119 589,12
4	Wolne środki, o których mowa w art. 217 ust. 2 pkt 6 ustawy	950	742 276,69
Rozchody ogółem:			950 965,00
1	Spłaty pożyczek otrzymanych na finansowanie zadań realizowanych z udziałem środków pochodzących z budżetu Unii Europejskiej	963	0,00
2	Spłaty otrzymanych krajowych pożyczek i kredytów	992	950 965,00

