

Secemin, 18.04.2023 r.

RA.0002.5.2023

## POSTANOWIENIE


Przewodniczącego Rady Gminy Secemin  
w sprawie zwołania XLIV sesji Rady Gminy Secemin.

Na podstawie art. 20 ust. 1 ustawy z dnia 8 marca 1990 r. o samorządzie gminnym (t. j. Dz. U. z 2023 r. poz. 40 ze zm.)

**zwołuję**  
**na dzień 26 kwietnia 2023 roku o godz. 9<sup>00</sup>**  
**w sali narad Urzędu Gminy Secemin**  
**XLIV sesję Rady Gminy Secemin**

z następującym porządkiem obrad:

1. Otwarcie sesji.
2. Stwierdzenie prawomocności obrad.
3. Przyjęcie porządku obrad.
4. Przyjęcie protokołu z XLIII sesji Rady Gminy.
5. Informacja Wójta Gminy z działalności między sesjami.
6. Sprawozdanie z realizacji Gminnego Programu Profilaktyki i Rozwiązywania Problemów Alkoholowych i Narkomanii.
7. Rozpatrzenie i podjęcie uchwał w sprawie:
  - „Oceny zasobów pomocy społecznej za rok 2022 dla Gminy Secemin”;
  - przyjęcia sprawozdania z działalności Gminnego Ośrodka Pomocy Społecznej w Seceminie za 2022 rok;
  - zmiany Uchwały Nr XLIII/337/23 Rady gminy Secemin z dnia 31 marca 2023 roku w sprawie przekształcenia Szkoły Podstawowej im. Jana Zawady w Seceminie;
  - zmiany Wieloletniej Prognozy Finansowej Gminy na lata 2023-2030;
  - zmian budżetu Gminy Secemin na 2023 rok;
8. Wolne wnioski i informacje.
9. Zamknięcie XLIV sesji Rady Gminy Secemin.



**SPRAWOZDANIE**  
**z realizacji Gminnego Programu Profilaktyki**  
**i Rozwiązywania Problemów Alkoholowych i Narkomanii**  
**za 2022 rok**

## Spis treści:

I.	Wstęp.....	3
II.	Podstawy działania.....	3
III.	Działalność Gminnej Komisji Rozwiązywania Problemów Alkoholowych.....	4
IV.	Charakterystyka rynku napojów alkoholowych.....	5
V.	Działalność profilaktyczna na terenie Gminy Secemin.....	5
VI.	Pozostałe działania w ramach Gminnego Programu Profilaktyki.....	7
	Podsumowanie.....	9

## I. Wstęp

Wśród problemów społecznych dotyczących współczesność jednymi z wiodących, od lat są alkoholizm i narkomania. Podejmowane działania w tym obszarze nie rozwiązują istniejących dysfunkcji, jednak pozwalają na minimalizowanie skutków lub zapobiegają powstawaniu nowych przypadków. Dlatego tak ważne jest zabezpieczenie oddziaływań profilaktyki uniwersalnej adresowanej do wszystkich grup społecznych oraz prowadzenia oddziaływań terapeutycznych i rehabilitacyjnych. Większość z nas w jakimś stopniu stanowi grupę ryzyka, a wiedza i świadomość o szkodach jakie niesie ze sobą nadużywanie alkoholu może uchronić nas przed szkodliwymi skutkami tego globalnego problemu. Polski ustawodawca również mówi o „rozwiązywaniu problemów alkoholowych” a nie walce z alkoholizmem. W tym sformułowaniu zawarta została złożoność i wielowymiarowość konieczności podejmowania działań na różnych szczeblach i adresowanych do całej społeczności, ze szczególnym uwzględnieniem osób dotkniętych uzależnieniem, jak i ich najbliższego otoczenia. Dlatego też działania podejmowane w ramach Gminnego Programu Profilaktyki i Rozwiązywania Problemów Alkoholowych i Narkomanii, skierowane są do wszystkich mieszkańców naszej gminy.

Realizacja zadań w 2022 r. z zakresu alkoholizmu i narkomanii została skorelowana w jednym Programie. W roku sprawozdawczym wyznaczone cele programowe zostały zrealizowane. Działania w obszarze problemów uzależnień mają charakter długofalowy. Realizacja założeń programowych jest kontynuacją zadań wykorzystujących dotychczasowe zasoby i narzędzia działań systemowych zmierzających do zmniejszenia rozmiarów istniejących problemów wywoływanych alkoholizmem oraz narkomanią i zapobiegania powstawaniu nowych. Realizacja założeń Programu Profilaktyki i Rozwiązywania Problemów Alkoholowych i Narkomanii wpisuje się w założenia Gminnej Strategii Rozwiązywania Problemów Społecznych na lata 2021 – 2025.

## II. Podstawy działania

Zgodnie z zapisami ustawy z dnia 26 października 1982 roku o wychowaniu w trzeźwości i przeciwdziałaniu alkoholizmowi oraz ustawy z dnia 29 lipca 2005 roku o przeciwdziałaniu narkomanii prowadzone działania związane z profilaktyką i rozwiązywaniem problemów alkoholowych jak również zadań związanych z przeciwdziałaniem narkomanii należy do zadań własnych gminy. Wymienione powyżej ustawy szczegółowo określają zadania, które gmina powinna realizować w formie Gminnego Programu Profilaktyki i Rozwiązywania Problemów Alkoholowych i Narkomanii.

Wypełniając postanowienie w/w ustaw Rada Gminy Secemin Uchwałą Nr XXXII/269/22 z dnia 23 maja 2022 roku uchwaliła Gminny Program Profilaktyki i Rozwiązywania Problemów Alkoholowych i Narkomanii na rok 2022. Na tej podstawie przeprowadzona jest realizacja zadań własnych Gminy w zakresie wychowania w trzeźwości i przeciwdziałania alkoholizmowi, przemocy w rodzinie oraz narkomanii.

Środki finansowe na realizację zadań wynikających z ustawy o wychowaniu w trzeźwości i przeciwdziałaniu alkoholizmowi oraz ustawy o przeciwdziałaniu narkomanii pochodzą z opłat za korzystanie z zezwoleń na sprzedaż i podawanie napojów alkoholowych.

Program w głównej mierze adresowany jest do osób uzależnionych od alkoholu, do ich rodzin, do dzieci i młodzieży oraz wszystkich, którzy doświadczają przemocy w rodzinie. Uwzględnia on lokalne możliwości realizacji pod względem prawnym, administracyjnym i ekonomicznym.

### **Główne cele programu to:**

1. Zmniejszenie ryzykownego spożycia napojów alkoholowych przez mieszkańców gminy, w szczególności przez osoby niepełnoletnie.



2. Ograniczenie społecznych i zdrowotnych skutków alkoholizmu i narkomanii w rodzinach dotkniętych uzależnieniami oraz przemocą domową.

3. Zwiększenie wśród dzieci i młodzieży oraz ich rodziców wiedzy o zagrożeniach wynikających z zażywania alkoholi i substancji psychoaktywnych (prowadzenie różnorodnych programów profilaktycznych na terenie szkół).

Cele te stanowiły podstawę pracy Gminnej Komisji Rozwiązywania Problemów Alkoholowych oraz Pełnomocnika Wójta ds. Rozwiązywania Problemów Alkoholowych i Narkomanii.

Koszty wynagrodzenia /umowa – zlecenie/ pełnomocnika za 2022 rok wyniósł 5.800,00zł.

### **III. Działalność Gminnej Komisji Rozwiązywania Problemów Alkoholowych.**

Gminna Komisja Rozwiązywania Problemów Alkoholowych w Seceminie działa w oparciu o przepis art. 4<sup>1</sup> ust. 1- 3 ustawy o wychowaniu w trzeźwości i przeciwdziałaniu alkoholizmowi oraz realizowała zadania wynikające z Gminnego Programu Profilaktyki i Rozwiązywania Problemów Alkoholowych i Narkomanii dla Gminy Secemin na 2022 rok.

Podstawowym zadaniem komisji oraz głównym celem jest podejmowanie działań zmierzających do ograniczenia spożywania napojów alkoholowych i narkotyków oraz zmiany struktury ich spożywania, zapobieganie powstawaniu nowych problemów wynikających z nadużywania alkoholu i narkotyków, oraz zwiększenie zdolności do radzenia sobie z istniejącymi problemami. Komisja poprzez swoją działalność zajmuje się wspieraniem osób uzależnionych i ich rodzin, kształtowaniem zdrowego stylu życia oraz pomaga rodzinom w trudnych sytuacjach życiowych.

GKRPA podejmując działania na rzecz rozwiązywania problemów alkoholowych i narkomanii w Gminie Secemin współpracowała z instytucjami i organizacjami działającymi w sferze profilaktyki, prowadziła rozmowy interwencyjno – motywujące z osobami w sferze zastosowania leczenia odwykowego, kieruje do sądu wnioski o wszczęcie postępowań w sprawie o zastosowanie przymusowego obowiązku poddania się leczeniu odwykowemu, opiniuje wnioski o wydanie zezwoleń na sprzedaż napojów alkoholowych.

**Skład członków komisji w 2022 roku przedstawia się następująco:**

<b>Lp.</b>	<b>Imię i nazwisko</b>	<b>Funkcja w GKRPA</b>
1.	Grzegorz Kaczmarski	Przewodniczący
2.	Beata Augustyniak	Nauczyciel SP w Seceminie
3.	Ewa Klimas	Członek
4.	Anna Kraszewska	Członek
5.	Anita Pośpiech	Sekretarz
6.	Michał Siwek	Dzielnicy Gminy Secemin
7.	Anna Wasik	Członek
8.	Bogdan Wasik	Członek

W ramach swojej działalności w 2022 roku odbyło się 10 posiedzeń komisji. Do Gminnej Komisji Rozwiązywania Problemów Alkoholowych w Seceminie w 2022 roku wpłynęło 8 wniosków o skierowanie osób na przymusowe leczenie odwykowe. Wezwano na rozmowę 8 osób, z czego stało się 7 osób. Do sądu nie wysłano wniosków o skierowanie na leczenie stacjonarne. Diety członków GKRPA w 2022 roku wyniosły 10.800,00 zł.

#### **IV. Charakterystyka rynku napojów alkoholowych.**

Gmina Secemin obejmuje 21 sołectw, w których jest 15 sklepów ogólnie - spożywczych ze stoiskiem monopolowym (handel detaliczny) oraz 1 punkt gastronomiczny tj. zajazd. Wójt Gminy Secemin w 2022 roku wydał 24 zezwoleń dla 9 przedsiębiorców na sprzedaż i podawanie napojów alkoholowych, w tym:

– 23 zezwoleń na sprzedaż napojów alkoholowych przeznaczonych do spożycia poza miejscem sprzedaży;

– 1 zezwolenie na sprzedaż i podawanie napojów alkoholowych przeznaczonych do spożycia w miejscu sprzedaży;

Dodatkowo wydano 3 zezwolenia dla 2 przedsiębiorców na jednorazową sprzedaż napojów alkoholowych podczas imprez okolicznościowych realizowanych na terenie gminy Secemin w 2022 r.;

Na dzień 31 grudnia 2022 roku w Gminie Secemin obowiązywały 45 zezwolenia na sprzedaż napojów alkoholowych, w tym 44 zezwolenia na sprzedaż napojów alkoholowych przeznaczonych do spożycia poza miejscem sprzedaży i 1 zezwolenie na sprzedaż i podawanie napojów alkoholowych przeznaczonych do spożycia w miejscu sprzedaży.

W 2022 roku za korzystanie z w/w zezwoleń gmina pozyskała środki finansowe w kwocie 78.239,91zł. /tj. o 3.505,10zł więcej niż w roku poprzednim./

#### **V. Działalność profilaktyczna na terenie Gminy Secemin.**

##### **a) Ferie zimowo profilaktyczne**

Gminna Biblioteka Publiczna w Seceminie w dniach od 17.01.2022r. do 21.01.2022r. zorganizowała ferie zimowe dla dzieci i młodzieży z terenu naszej Gminy. Podczas pięciu wspólnie spędzonych dni uczestnicy rozwijały swoją kreatywność poprzez wykonywanie prac plastycznych. Każdego dnia dzieci spędzały czas na zabawach ruchowych proponowanych przez bibliotekarza oraz dzieci np.: z wykorzystaniem chusty animacyjnej oraz innych zabaw. W dniu 17 stycznia zostały wykonane prace plastyczne z okazji Dnia Pizzy – „Moja ulubiona pizza” natomiast 18 stycznia został obchodzony Dzień Kubusia Puchatka – najmłodsze dzieci wykonały portret znanego im dobrze przyjaciela z bajek oraz książek. Uczestnicy ferii miały również możliwość wyjazdu do kina „Muza” we Włoszczowie na seans filmowy pt.: „Dzieci z Bullerbyn” na podstawie powieści Astrid Lindgren. W kolejnych dniach odbyły się zajęcia, które polegały na samodzielnym wykonaniu od podstaw kartki okolicznościowej z okazji Dnia Babci i Dziadka metodą scrapbookingu. Ważnym elementem naszych spotkań były wspólne dyskusje na temat dobrych oraz złych nawyków w tym używek podczas których został wykonany plakat pt.: „Dobre/złe nawyki w życiu codziennym” oraz pogadanka na temat racjonalnego odżywiania wśród dzieci i młodzieży oraz wspólne omówienie piramidy żywienia. Na zakończenie każdy uczestnik otrzymał podziękowanie oraz upominek.

Koszt ferii zimowych wyniósł /w tym umowa – zlecenie/ 1.965,80zł.

##### **b) Zajęcia sportowe piłki siatkowej**

Program pozalekcyjnych zajęć sportowych o charakterze profilaktycznym „Profilaktyka poprzez sport”. Zajęcia odbywały się w okresie luty – czerwiec oraz wrzesień – grudzień 2022 roku w wymiarze

2 godziny tygodniowo. W zajęciach sportowych udział brało 20 uczniów klasy IV-VI Szkoły Podstawowej z Secemina. Celem zajęć jest: opanowanie podstawowych elementów technicznych i taktycznych siatkówki i zastosowanie ich w czasie zabaw i gier, małych gier i grze właściwej oraz zawodach szkolnych i poza szkolnych, kształtowanie umiejętności unikania konfliktów, kształtowanie postawy, w której dba się o zdrowie, unikania nikotyny, alkoholu, dopalaczy i narkotyków. Na zakończenie każdego cyklu zajęć prowadzony jest wewnętrzny turniej piłki siatkowej połączony z pogadanką o tematyce profilaktycznej przeprowadzony przez pedagoga szkolnego oraz przewodniczącego GKRPA.

Koszt wynagrodzenia /umowa - zlecenie/ to kwota 4.050,00zł.

c) Zajęcia sportowe piłki nożnej

Program pozalekcyjnych zajęć sportowych o charakterze profilaktycznym „Bezpiecznie i zdrowo bawimy się na sportowo”. Zajęcia odbywały się dwa razy w tygodniu przez rok szkolny. W zajęciach sportowych udział brało 30 uczniów klasy IV-VI i VII-VIII Szkoły Podstawowej z Secemina oraz Szkoły Podstawowej w Żeliszawicach. Piłka nożna to sport zespołowy – bez współpracy i wspólnego dążenia do celu drużyna nie wygra żadnego meczu. Ćwiczenia wykonywane podczas treningów piłkarskich angażują wiele grup mięśniowych. Ważna jest nie tylko szybkość i wytrzymałość, ale też gibkość. Dziecko, które regularnie trenuje, jest mniej podatny na urazy, nie tylko złamania i zwichnięcia, ale też skrzywienia kręgosłupa. Regularna aktywność w dzieciństwie jest inwestycją w dobry stan zdrowia w przyszłości. Zapobiega pojawieniu się poważnych chorób – cukrzycy, astmy, nadciśnienia tętniczego czy miażdżycy, a także wszelkich dolegliwości, które wywołuje otyłość. Na zakończenie każdego cyklu zajęć prowadzony jest wewnętrzny turniej piłki nożnej połączony z pogadanką o tematyce profilaktycznej przeprowadzony przez pedagoga szkolnego oraz przewodniczącego GKRPA.

Koszt wynagrodzenia /umowa - zlecenie/ to kwota 14.395,50zł.

d) Zajęcia sportowe tenisa ziemnego

W 2022 roku po raz pierwszy uczniowie Szkoły Podstawowej w Seceminie mieli możliwość rozwijać swoje zainteresowania i uczestniczyć w terminie od 19 maja do 15 listopada w zajęciach tenisowych. Zajęcia odbywały się w grupach sześcioosobowych, w wymiarze 60 minut jeden raz w tygodniu. Uczestnicy zajęć realizowali program zajęć tenisowych według wytycznych Polskiego Związku Tenisowego. Program zajęć obejmował: - rozwój sprawności fizycznej, koordynacji ruchowej jako bazy dla techniki przez wykonywanie ćwiczeń szybkościowych, wytrzymałościowych, zręcznościowych; - budowanie umiejętności koordynacji oko-ręka przez wykonywanie ćwiczeń z piłkami i raketami; - naukę podstawowych uderzeń tenisowych: forehand, backhand, serwis, wolej i smecz; - naukę taktyki tenisowej (utrzymanie wymiany, umiejętność gry kątowej, atakowanie słabszych stron przeciwnika, atak do siatki, obrona przed atakiem do siatki); - rozwój umiejętność gry na punkty, jak również rozgrywania meczów; - budowanie umiejętności mentalnych uczestników (stawianie celów i koncentracja na wykonywanym zadaniu, budowanie pewności siebie przez zdobywanie nowych umiejętności, zrozumienie i zachowanie po zwycięstwie i porażce).

Ponadto wszyscy uczestnicy podczas tych zajęć realizowali blok programu profilaktycznego, który został przedstawiony przez dzielnicowego Gminy Secemin, a miał na celu wypracowanie postaw wśród dzieci i młodzieży pozbawionych przemocy i uzależnień. Tematy profilaktyczne między innymi to: poczucie własnej wartości, organizacja czasu wolnego, radzenie sobie z konfliktem i stresem, promowanie zdrowego trybu życia, alkohol – prawda i mity, alternatywy wobec przemocy i agresji, stanowczo, łagodnie i bez lęku, narkotyki – uzależnienie silniejsze niż inne.

Koszt wynagrodzenia /umowa - zlecenie/ to kwota 27.600,00zł.

e) Dożynki w Gminie Secemin

Po dwuletniej przerwie w ostatnią sobotę sierpnia odbyły się dożynki Gminy Secemin.

Na placu dożynkowym licznie zaprezentowały się instytucje współpracujące z Urzędem Gminy Secemin, lokalni przedsiębiorcy, sołectwa, stowarzyszenia, koła gospodyń wiejskich oraz twórcy

ludowi. Na ich stoiskach znajdowały się obfitości tradycyjnych wędlin, ciast, potraw i produktów mleczarskich. Każdy uczestnik uroczystości na pewno skosztował swoich ulubionych smakołyków. Organizatorzy nie zapomnieli również o najmłodszych uczestnikach tego wydarzenia i przygotowali dla nich szereg darmowych atrakcji tzw. event profilaktyczny „Zjeżdżaj z nami precz z uzależnieniami”. Na stoisku Gminy Secemin rozdawane były materiały profilaktyczne, ulotki, gadżety, długopisy, balony i zawieszki. Były również omawiane konsultacje dla dorosłych, pogadanki o uzależnieniach oraz gdzie można taką pomoc uzyskać.

Koszt zadania wyniósł: 11.000,00zł.

f) Dożynki parafialne w Kuczkowie

Dnia 18 września 2022 roku w parafii pw. Podwyższenia Krzyża Świętego odbyły się parafialne dożynki. W trakcie trwania uroczystości Przewodniczący GKRPA wygłosił prelekcję o szkodliwości picia napojów alkoholowych, relacje międzyludzkie. Wszyscy obecni z dużym zainteresowaniem słuchali wykładu. Dzieci po zakończonym referacie zadawały wiele pytań na temat szkodliwego działania alkoholu na organizm człowieka oraz zadeklarowały, że będą w swoim dorosłym życiu unikać spożywania napojów alkoholowych. Na koniec słuchaczom zostały rozdane materiały promujące trzeźwy styl życia oraz ulotki z nazwami i adresami instytucji, w których osoba uzależniona może otrzymać pomoc.

Koszt zadania wyniósł: 602,70zł.

g) Zakup książek

Do Gminnej Biblioteki Publicznej w Seceminie zostały zakupione książki o tematyce literatury edukacyjnej oraz profilaktycznej przeznaczone do ogólnego dostępu. Przykłady zakupionych publikacji pn. „Mistrzyni kamuflażu. Jak piją Polki”, „Molestowane. Historie bezbronnych”, „Rodzina alkoholowa. Jak lepiej ją rozumieć? Tajniki pracy socjalnej”, „12 kroków dla dorosłych dzieci z uzależnionych i innych rodzin”, „Wyzwolenie z alkoholizmu” i inne...

Koszt zakupu wyniósł 500,00zł.

h) Zakup materiałów szkoleniowo - profilaktycznych

Do Szkół Podstawowych w Gminie Secemin zostały zakupione plakaty profilaktyczne dotyczące cyberprzemocy, stop przemocy, stresu i uzależnień.

Koszt zakupu wyniósł 84,00zł.

## **VI. Pozostała działalność w ramach Gminnego Programu Profilaktyki.**

a) Gminny Punkt Konsultacyjny

W dalszym ciągu przy Gminnej Komisji Rozwiązywania Problemów Alkoholowych działa Punkt Konsultacyjny ds. uzależnień i przeciwdziałania przemocy w rodzinie, który świadczy usługi w zakresie udzielania pomocy osobom uzależnionym i współuzależnionym od alkoholu oraz dotkniętym przemocą domową. Osoby zgłaszające się do PK otrzymały pomoc ze strony specjalisty psychoterapii ds. uzależnień, który pełnił dyżur w co drugą środę miesiąca. Z oferowanej pomocy w PK w 2022 roku skorzystało 20 osób /tj. 3 kobiety i 17 mężczyzn/, którym udzielono 71 konsultacji psychoterapeutycznych. Były to osoby, które zgłosiły się z uwagi na doświadczanie przemocy ze strony małżonka, z uwagi na przemoc ze strony dorosłych dzieci, z powodu problemu alkoholowego własnego, bądź osoby bliskiej. Z oferowanej pomocy skorzystały również osoby kierowane przez GKRPA wymagające motywowania do podjęcia leczenia uzależnienia, oraz osoby po podstawowym programie leczenia uzależnienia w warunkach zamkniętych. Wszystkie osoby zgłaszające się otrzymały wsparcie, informację na temat możliwości pracy nad sobą w Ośrodkach Terapii Uzależnień

woj. Świętokrzyskiego. Oraz motywowano do podjęcia leczenia psychiatrycznego lub korzystania z pomocy psychologa, zgodnie z diagnozą bieżących problemów pacjenta.

Problem przemocy w rodzinie jako współistniejący z problemem alkoholowym wskazywało 10 osób z grupy uzależnionych.

Koszty związane z wynagrodzeniem psychoterapeuty w 2022 roku to kwota 8.160,00 zł.

#### b) Pomoc psychologiczna

Od stycznia 2022 roku w Punkcie Konsultacyjnym swoje usługi świadczy psycholog. Psycholog udziela porad i konsultacji dla osób i rodzin z problemem alkoholowym i społecznym. Prowadzi systematyczne dyżury w Gminnym Punkcie Konsultacyjnym dla osób uzależnionych i współuzależnionych, udzielenie profesjonalnej wstępnej pomocy psychologicznej osobom indywidualnym z terenu Gminy Secemin, udzielenie wstępnej pomocy psychologicznej dla osób doświadczających przemocy domowej oraz dla osób stosujących przemoc. Psycholog udziela wsparcia osobom doświadczającym depresji, zaburzeń lękowych, problemów w relacjach, zachowania autoagresywne, niskie poczucie własnej wartości czy też przeżywania żałoby. Z oferowanej pomocy w 2022 roku skorzystało 16 kobiet, 3 mężczyzn, 13 dzieci, którym udzielono 102 konsultacje psychologiczne.

Koszty związane z wynagrodzeniem psychologa w 2022 roku to kwota 7.360,00 zł.

#### c) Pomoc prawna

Pomoc prawna polega na świadczeniu pomocy dla Gminnej Komisji Rozwiązywania Problemów Alkoholowych i Narkomanii oraz udzielaniu porad prawnych dla mieszkańców gminy w sprawach związanych z nadużywaniem alkoholu. Z pomocy prawnej można skorzystać w każdą środę miesiąca.

Koszty związane z wynagrodzeniem prawnika w 2022 roku to kwota 12.000,00zł.

#### d) Szkolenie pełnomocnika

Pełnomocnik Gminnej Komisji Rozwiązywania Problemów Alkoholowych dnia 1 czerwca 2022 roku wziął udział w szkoleniu pn. „Wydatkowanie środków w ramach gminnych programów profilaktyki i rozwiązywania problemów alkoholowych. Wydatkowanie środków pochodzących z opłat od napojów alkoholowych o ilości nominalnej nie przekraczającej 300 ml (tzw. małpki)”.

Koszt szkolenia to kwota 380,00 zł.

#### e) Szkolenie terenowe sprzedawców

Centrum Profilaktyki i Reedukacji Atelier na zlecenie gminy Secemin w dniu 21 października 2022 roku przeprowadził szkolenie dla osób posiadających zezwolenie na handel napojami alkoholowymi, czyli dla tych, którzy z racji pełnionej funkcji kreują politykę dotyczącą stosowania używek w danej społeczności lokalnej. Przedsiębiorcy zostali wskazani w wykazie punktów dostarczonej przez Zamawiającego i na tej podstawie działania edukacyjne przeprowadzono w 12 punktach sprzedaży alkoholu. Spotkania w poszczególnych punktach trwały około 20-30 minut. Trener spotkał się z pracującym w określonych miejscach personelem. Poszczególne spotkania były wysoce zindywidualizowane, co wynikało z dostosowania przekazywanych treści do potrzeb i preferencji konkretnych sprzedawców.

Koszt szkolenia to kwota 1.806,00 zł.

#### f) Warsztaty szkoleniowe dla uczniów

W dniu 2 listopada 2022r. odbyły się warsztaty dla uczniów – profilaktyka antynarkotykowa. Warsztaty były podzielone na 6 edycji w formie stacjonarnej tj. uczniowie szkół podstawowych klasy I-III, IV-VI i VII-VIII. Profilaktyka rozpoczęła się pod hasłem "Zamiast przemocy użyj garść mocy". Celem działań profilaktycznych było rozwijanie swoich zainteresowań i pasji jako alternatywa dla uzależnień, uświadomienie uczniom konsekwencji stosowania agresji i przemocy, nauka sposobu rozwiązywania konfliktów, uświadomienie istoty pozytywnego nastawienia i eliminowania stresu w różnych

sytuacjach, promowanie zdrowego stylu życia bez uzależnień oraz uświadomienie własnej odpowiedzialności za harmonijny rozwój psychofizyczny. Celem szkolenia było ukazanie sposobów radzenia sobie w sytuacjach uzależnienia młodzieży od czynności. Kwestie omawiane podczas warsztatów to: mechanizm i konsekwencje uzależnienia, różne formy uzależnienia /w tym narkomania/, specyfika czynności uzależniających oraz ich wpływ na organizm i psychikę młodego człowieka; omówienie poszczególnych czynności tj. pracoholizm, internetoholizm, jedzenioholizm, zakupoholizm i uzależnienia od hazardu, gier itp.

Koszt szkolenia to kwota 2.000,00 zł.

g) Warsztaty szkolenie dla rodziców i nauczycieli

Również w dniu 2 listopada 2022r. odbyły się warsztaty online dla rodziców i nauczycieli, w którym wzięli udział nauczyciele ze Szkoły Podstawowej w Seceminie oraz nauczyciele ze Szkoły Podstawowej z Żeliszawic. Materiały zostały umieszczone na dzienniku szkolnym portal Librus, aby każdy rodzic miał dostęp i mógł wysłuchać szkolenia. Głównym celem szkolenia był mechanizm i konsekwencje uzależnienia, różne formy uzależnienia /w tym narkomania/, specyfika czynności uzależniających oraz ich wpływ na organizm i psychikę młodego człowieka; omówienie poszczególnych czynności tj. pracoholizm, internetoholizm, jedzenioholizm, zakupoholizm i uzależnienia od hazardu, gier itp.

Koszt szkolenia to kwota 600,00 zł.

h) Nagrody w ramach profilaktyki dla uczniów

Dla uczniów Szkoły Podstawowej w Seceminie, którzy wykazali się dużą wiedzą oraz chętnie uczestniczyli w warsztatach profilaktycznych zostały zakupione nagrody.

Koszt zakupu nagród wyniósł: 732,20 zł.

i) Gadżety

Zakup gadżetów odblaskowych /dla Gminy Secemin/ wraz z kosztami przesyłki wyniósł 1.975,00zł.

j) Występ Mikołajkowy

Stowarzyszenie Inicjatyw „SPINACZ” - już po raz piąty - zorganizowało w dniu 8 grudnia wyjątkowe wydarzenie – Mikołajki dla dzieci z Gminy Secemin. Tym razem na zabawę mikołajkową zgłosiło się ponad 130 dzieci w wieku od 3 do 10 lat. To dla nich właśnie przygotowano szereg atrakcji i zabaw. Najpierw dzieci uczestniczyły w uroczystym zapaleniu choinki usytuowanej na secemińskim rynku. Następnie wszyscy udali się na pobliską salę weselną, gdzie swój program artystyczny zaprezentowali aktorzy z agencji artystycznej „Moc-Art” z Krakowa. Program słowno-muzyczny pn. „Ulepimy dziś bałwana” nawiązywał do niezwykle popularnej w ostatnich latach bajki „Kraina Lodu”. Występy Anny i Elzy oraz bałwana Olafa zaktywizowały dzieci do wspólnej zabawy z aktorami.

Koszt występu wyniósł 2.500,00zł.

k) Kontrola palcówek handlowych

W 2022 roku komisja przeprowadziła kontrolę przestrzegania warunków sprzedaży napojów alkoholowych u 4 przedsiębiorców, którzy posiadali zezwolenia na sprzedaż napojów alkoholowych.

## VII. Podsumowanie

Gminna Komisja Rozwiązywania Problemów Alkoholowych w 2022 roku wykonywała swe zadania z myślą o jak najlepszym wykorzystaniu środków i sposobów na walkę z alkoholizmem i innymi używkami dla dobra całej społeczności gminnej. Komisja współpracowała na stałe z Urzędem

Gminy, szkołami, Ośrodkiem Pomocy Społecznej, Zespołem Interdyscyplinarnym, Ośrodkiem Zdrowia, Policją, Prokuraturą oraz Sądem Rejonowym.

W obecnym czasie trwania pandemii problemy nabierają szczególnie ważnego charakteru. Przedłużający się lek, stres, izolacja społeczna, często utrata pracy, środków do życia, a także problemy rodzinne wybarwiający się w izolacji sprzyjają zwiększeniu spożycia alkoholu. W konsekwencji może częściej dochodzić do ataków przemocy w rodzinach. W tej sytuacji pomoc rodzinom z problemem alkoholowym staje się szczególnie ważna. Realizacja Gminnego Programu Profilaktyki i Rozwiązywania Problemów Alkoholowych i Narkomanii jest i będzie na bieżąco modyfikowana.

W 2022 roku na realizację Gminnego Programu Profilaktyki i Rozwiązywania Problemów Alkoholowych i Narkomanii Gmina Secemin przyjęła do realizacji budżet w wysokości **124.931,99zł**, a zrealizowała kwotę **114.311,20zł**, na przeciwdziałania alkoholizmowi i narkomanii. Nadmieniam, iż niewykorzystaną kwotę w wysokości 10.620,79zł planuje się wykorzystać w bieżącym roku.

Na podstawie oświadczeń złożonych przez przedsiębiorców prowadzących sprzedaż napojów alkoholowych na terenie Gminy Secemin wartość alkoholu sprzedanego w 2022 roku wyniosła **4.180.363,18 zł.** /tj. o 863.142,13zł więcej do 2021 roku./

Secemin, dn. 14.04.2023r.

Sporządziła:  
Pełnomocnik Wójta Gminy Secemin  
ds. Rozwiązywania Problemów Alkoholowych

Anita Pośpiech

**UCHWAŁA NR XLIV/.../23  
RADY GMINY SECEMIN**

**z dnia 26 kwietnia 2023 roku**

**w sprawie „ Oceny zasobów pomocy społecznej za rok 2022 dla Gminy Secemin”**

Na podstawie art. 18 ust. 2 pkt. 15, ustawy z dnia 8 marca 1990r. o samorządzie gminnym (t. j. Dz. U. z 2023 r. poz. 40 ze zm.) oraz art. 16a ust. 4 ustawy z dnia 12 marca 2004 r. o pomocy społecznej (t. j. Dz. U. z 2021 r., poz. 2268 ze zm.)

**Rada Gminy Secemin  
uchwała:**

- § 1.** Przyjmuje się „Ocenę zasobów pomocy społecznej za rok 2022 dla Gminy Secemin” – w brzmieniu stanowiącym załącznik nr 1 do niniejszej uchwały.
- § 2.** Wykonanie uchwały powierza się Wójtowi Gminy Secemin.
- § 3.** Uchwała wchodzi w życie z dniem podjęcia.



## UZASADNIENIE

Na podstawie art. 16a ustawy o pomocy społecznej, gmina, powiat i samorząd województwa przygotowują ocenę zasobów pomocy społecznej w oparciu o analizę lokalnej sytuacji społecznej i demograficznej.

Organ wykonawczy jednostki samorządu terytorialnego przedstawia co roku do dnia 30 kwietnia radzie gminy ocenę wraz z rekomendacjami, która stanowi podstawę do planowania budżetu na rok następujący.

W związku z powyższym przyjęcie uchwały dotyczącej ocenę zasobów pomocy społecznej Gminy Secemin za rok 2022, która stanowi podstawę do planowania budżetu na rok 2023 jest uzasadnione.

# **Ocena zasobów pomocy społecznej**

**Autorzy:**

**Gminny Ośrodek Pomocy Społecznej  
w Seceminie**

## SPIS TREŚCI

STRONA

1	Wprowadzenie	3
2	Dane o sytuacji demograficznej i społecznej	3
3	Dane o korzystających z pomocy i wsparcia	11
3.1	Dane o korzystających z pomocy i wsparcia GMINA - ZADANIA OPS oraz MOPS, MOPR	37
4	Inne rodzaje pomocy i świadczeń	40
5	Zasoby instytucjonalne pomocy i wsparcia	50
6	Kadra jednostki organizacyjnej pomocy społecznej	59
6.1	Zatrudnienie pomocnicze w jednostce organizacyjnej pomocy społecznej	63
6.2	Zespoły pracy socjalnej i integracji społecznej w jednostce pomocy społecznej	63
7	Środki finansowe na wydatki w pomocy społecznej i innych obszarach polityki społecznej w budżecie jednostki samorządu terytorialnego	63
8	Aktywność projektowo-konkursowa jednostki organizacyjnej pomocy społecznej	66
9	Współpraca z organizacjami pozarządowymi - zadania zlecone w obszarze pomocy i wsparcia	66
10	Wnioski końcowe	67

# 1. Wprowadzenie

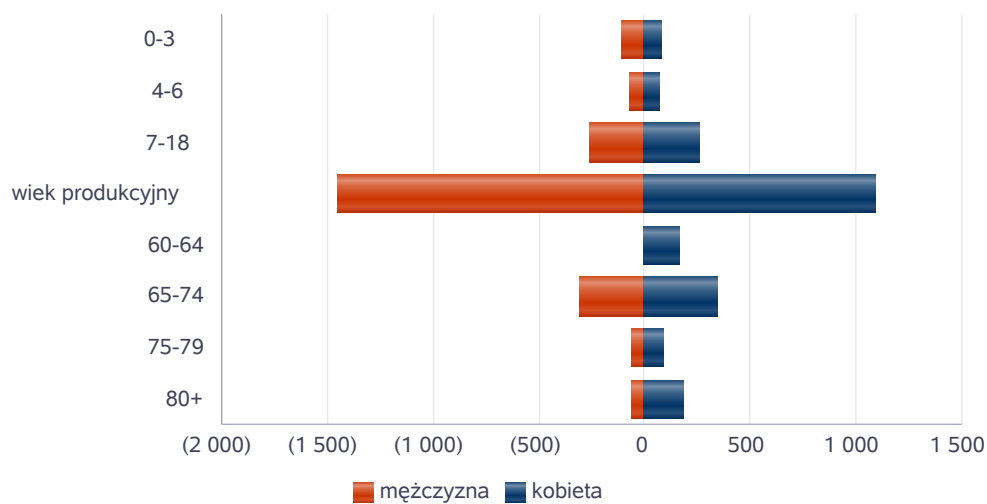
Zgodnie z art. 16a ustawy z 12 marca 2004 r. o pomocy społecznej gmina i powiat oraz samorząd województwa zobowiązani są do sporządzenia corocznie oceny zasobów pomocy społecznej w oparciu o analizę lokalnej sytuacji społeczno-demograficznej, która w szczególności winna obejmować: infrastrukturę, kadre, organizacje pozarządowe, nakłady finansowe ponoszone na zadania pomocy społecznej oraz informacje o osobach i rodzinach korzystających z pomocy społecznej. Niniejsza analiza opisuje ww. sytuację w gminie Secemin. Jest to gmina wiejska, leżąca w powiecie włoszczowskim. Gmina Secemin graniczy z gminami: Włoszczowa, Radków, Koniecpol i Szczekociny. Siedzibą gminy jest Secemin. Powierzchnia gminy Secemin wynosi 163 km<sup>2</sup>, co stanowi 17,95 % powierzchni powiatu, 1,39 % powierzchni województwa. Gęstość zaludnienia w gminie wynosi 30 osób/km<sup>2</sup>, w powiecie 49 osób/km<sup>2</sup>, w województwie 107 osób/km<sup>2</sup>. Poniżej prezentujemy szczegółowe dane o: sytuacji demograficznej, rynku pracy, infrastrukturze społecznej, korzystających z pomocy i wsparcia, świadczeniach pomocy społecznej, zasobach instytucjonalnych pomocy i wsparcia, kadrze pomocy społecznej, środkach finansowych na wydatki w pomocy społecznej i innych obszarach polityki społecznej w budżecie jednostki samorządu terytorialnego, aktywności projektowo-konkursowej jednostki organizacyjnej pomocy społecznej, współpracy z organizacjami pozarządowymi w obszarze pomocy i wsparcia gminy Secemin.

## 2. Dane o sytuacji demograficznej i społecznej

Zgodnie z art. 16a ustawy z 12 marca 2004 r. o pomocy społecznej gmina i powiat oraz samorząd województwa zobowiązani są do sporządzenia corocznie oceny zasobów pomocy społecznej w oparciu o analizę lokalnej sytuacji społeczno-demograficznej, która w szczególności winna obejmować: infrastrukturę, kadre, organizacje pozarządowe, nakłady finansowe ponoszone na zadania pomocy społecznej oraz informacje o osobach i rodzinach korzystających z pomocy społecznej. Niniejsza analiza opisuje ww. sytuację w gminie Secemin. Jest to gmina wiejska, leżąca w powiecie włoszczowskim. Gmina Secemin graniczy z gminami: Włoszczowa, Radków, Koniecpol i Szczekociny. Siedzibą gminy jest Secemin. Powierzchnia gminy Secemin wynosi 163 km<sup>2</sup>, co stanowi 17,95 % powierzchni powiatu, 1,39 % powierzchni województwa. Gęstość zaludnienia w gminie wynosi 30 osób/km<sup>2</sup>, w powiecie 49 osób/km<sup>2</sup>, w województwie 107 osób/km<sup>2</sup>. Poniżej prezentujemy szczegółowe dane o: sytuacji demograficznej, rynku pracy, infrastrukturze społecznej, korzystających z pomocy i wsparcia, świadczeniach pomocy społecznej, zasobach instytucjonalnych pomocy i wsparcia, kadrze pomocy społecznej, środkach finansowych na wydatki w pomocy społecznej i innych obszarach polityki społecznej w budżecie jednostki samorządu terytorialnego, aktywności projektowo-konkursowej jednostki organizacyjnej pomocy społecznej, współpracy z organizacjami pozarządowymi w obszarze pomocy i wsparcia gminy Secemin.

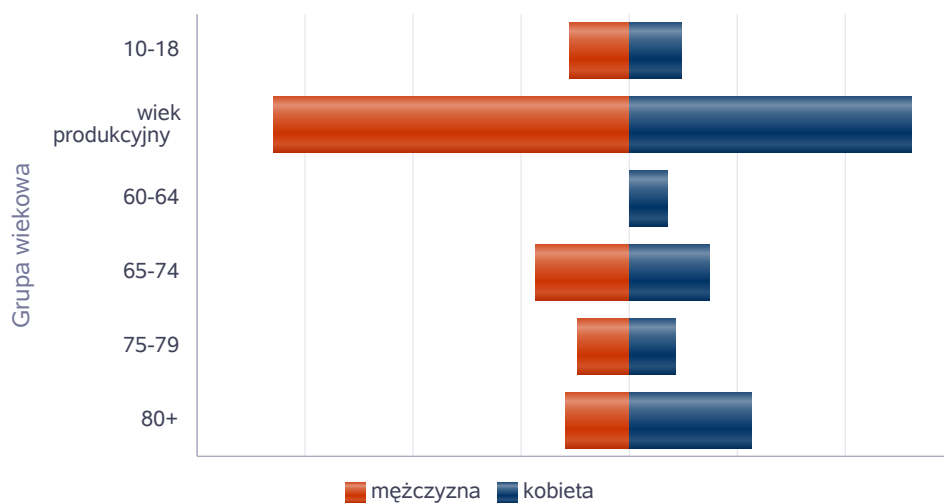
Liczba mieszkańców wg grup wiekowych i płci		
Grupa wiekowa	mężczyzna	kobieta
0-3	104	79
4-6	74	68
7-18	264	261
wiek produkcyjny	1 452	1 093
60-64		171
65-74	307	346
75-79	59	90
80+	64	188

Liczba mieszkańców wg grup wiekowych i płci



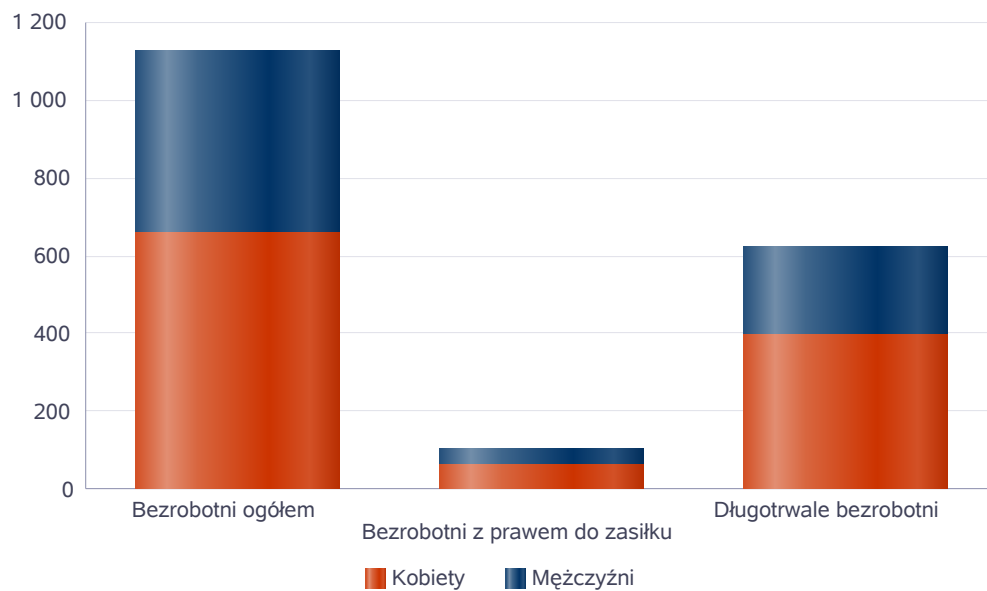
Liczba mieszkańców wg grup wiekowych i płci		
Grupa wiekowa	mężczyzna	kobieta
10-18	225	194
wiek produkcyjny	1 319	1 042
60-64		141
65-74	350	295
75-79	194	171
80+	236	453

Prognozowana liczba mieszkańców wg grup wiekowych i płci



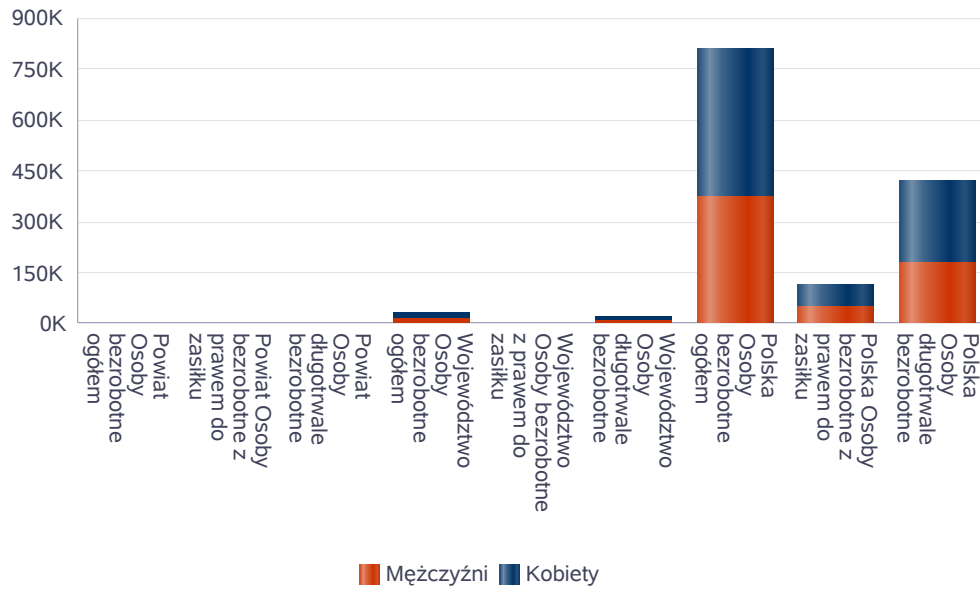
Liczba osób bezrobotnych, liczba długotrwale bezrobotnych oraz liczba osób bezrobotnych z prawem do zasiłku (poziom powiatu)

Status	Ogółem	Mężczyźni	Kobiety
Bezrobotni ogółem	1 125	469	656
Bezrobotni z prawem do zasiłku	104	42	62
Długotrwale bezrobotni	624	229	395



Wykres prezentuje liczbę osób bezrobotnych, liczbę bezrobotnych długotrwale oraz liczbę osób bezrobotnych z prawem do zasiłku, ogółem i w podziale na płeć.

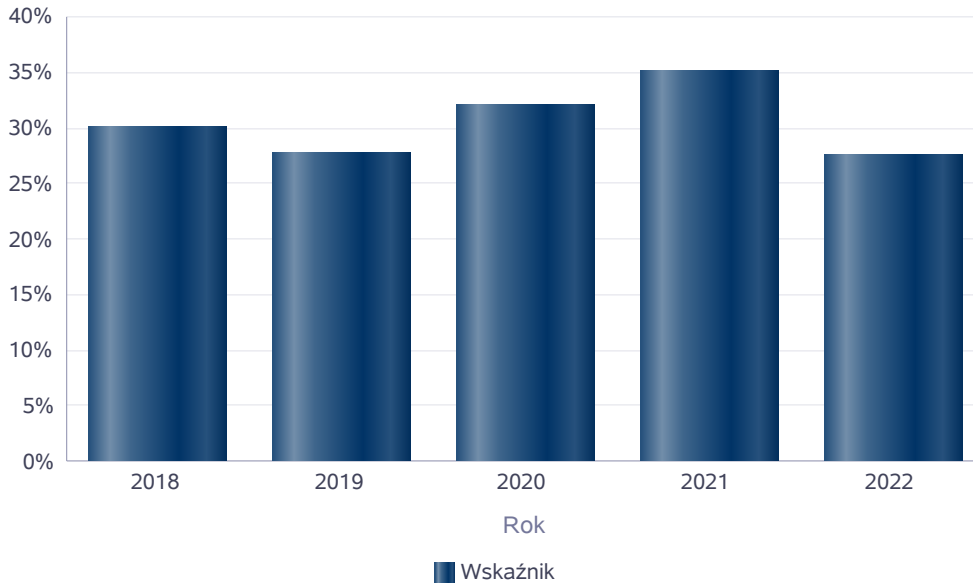
Status	Powiat		Województwo		Polska	
	Kobiety	Mężczyźni	Kobiety	Mężczyźni	Kobiety	Mężczyźni
Osoby bezrobotne ogółem	656	469	17 383	16 646	435 508	375 290
Osoby bezrobotne z prawem do zasiłku	62	42	2 483	2 387	65 105	50 187
Osoby długotrwale bezrobotne	395	229	9 871	8 142	237 119	181 721





Wskaźnik bezrobocia wśród beneficjentów pomocy społecznej. Wskaźnik obliczany jako stosunek liczby osób w rodzinach korzystających z pomocy społecznej z powodu bezrobocia do liczby osób w rodzinach korzystających z pomocy ogółem.

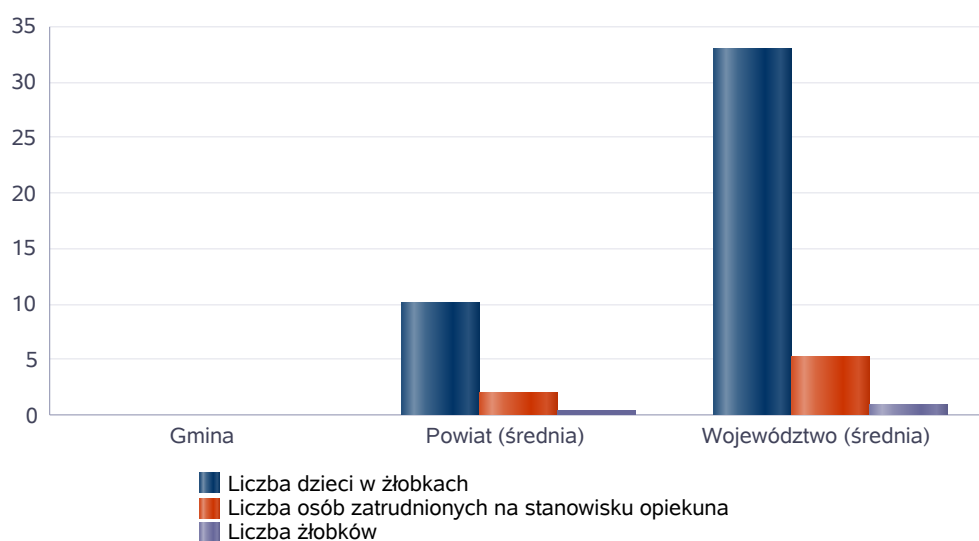
Rok	Wskaźnik
2018	30%
2019	28%
2020	32%
2021	35%
2022	27%



## Liczba placówek i miejsc dla dzieci

Jednostka terytorialna	Miara	Wartość liczbową
Gmina	Liczba dzieci w żłobkach	0,00
Gmina	Liczba osób zatrudnionych na stanowisku opiekuna	0,00
Gmina	Liczba żłobków	0,00
Powiat (średnia)	Liczba dzieci w żłobkach	10,17
Powiat (średnia)	Liczba osób zatrudnionych na stanowisku opiekuna	2,00
Powiat (średnia)	Liczba żłobków	0,33
Województwo (średnia)	Liczba dzieci w żłobkach	32,93
Województwo (średnia)	Liczba osób zatrudnionych na stanowisku opiekuna	5,31
Województwo (średnia)	Liczba żłobków	0,87

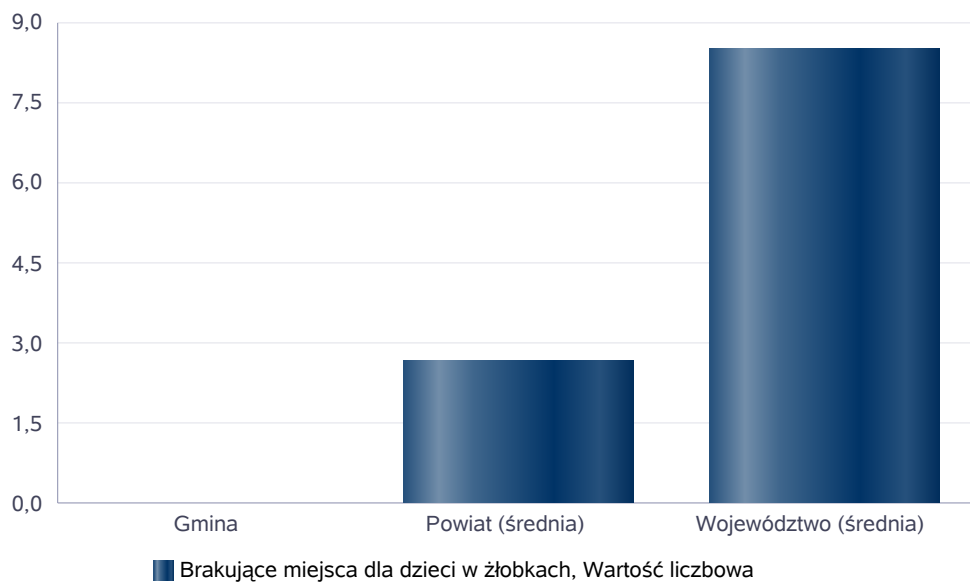
### Infrastruktura opieki nad dziećmi



## Liczba placówek i miejsc dla dzieci

Jednostka terytorialna	Miara	Wartość liczbową
Gmina	Brakujące miejsca dla dzieci w żłobkach	0,00
Powiat (średnia)	Brakujące miejsca dla dzieci w żłobkach	2,67
Województwo (średnia)	Brakujące miejsca dla dzieci w żłobkach	8,49

### Infrastruktura opieki nad dziećmi



## INFRASTRUKTURA SPOŁECZNA (stan na 31.XII)

WYSZCZEGÓLNIENIE		Rok 2021	Rok oceny 2022	Prognoza 2023*
<b>INFRASTRUKTURA SPOŁECZNA</b>				
Liczba mieszkań komunalnych w zasobie gminy	1	3	3	3
Liczba wniosków złożonych na mieszkanie komunalne z zasobów gminy	2	0	0	0
w tym z wiersza 1: Liczba mieszkań socjalnych (lokali)	3	0	0	0
Liczba oczekujących na mieszkanie socjalne	4	0	0	0
Liczba wyroków eksmisyjnych bez wskazania lokalu socjalnego	5	0	0	0
Liczba klubów i innych miejsc spotkań dla seniorów	6	1	1	1
Liczba hospicjów	7	0	0	0
Liczba ośrodków dla cudzoziemców	8	X	X	X

\* Wielkość prognozy nie dotyczy wartości przyrostu lub spadku. W przypadku braku możliwości oszacowania wielkości liczbowych dla prognozy należy wpisać liczby odpowiadające danym z kolumny "Rok oceny 2022". Niniejsza instrukcja dotyczy wypełniania wszystkich tabel OZPS.

### 3. Dane o korzystających z pomocy i wsparcia

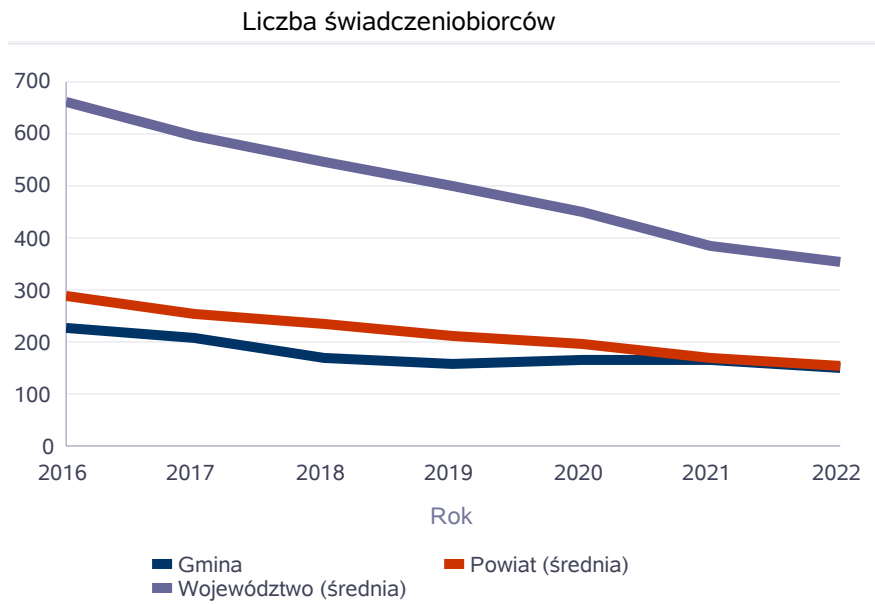
Pomoc i wsparcie w gminie Secemin z pomocy społecznej w 2022 roku uzyskało 451 osób, co stanowiło 9,53 % wszystkich mieszkańców gminy. W roku oceny, w stosunku do 2021 roku, łączna liczba osób korzystających z pomocy i wsparcia zmniejszyła się o 47 osób. Natomiast liczba rodzin, którym przyznano świadczenie z pomocy społecznej zmniejszyła się w stosunku do roku poprzedniego o 15 rodzin. W przypadku długotrwale korzystających z pomocy społecznej ich liczba osiągnęła poziom 100 osób, co oznaczało spadek w stosunku do roku 2021 o 16 osób. W gminie Secemin najczęściej występującymi przyczynami trudnej sytuacji życiowej osób i rodzin a jednocześnie powodami ubiegania się o pomoc społeczną, wskazanymi przez ośrodki pomocy społecznej w 2022 roku było kolejno:

- niepełnosprawność
- ubóstwo
- długotrwała lub ciężka choroba
- bezrobocie
- wielodzietność

Poniżej prezentujemy w formie graficznej i tabelarycznej szczegółowe dane dotyczące: liczby rodzin i osób w rodzinach korzystających z pomocy społecznej w podziale na wiek i płeć, wskaźnika deprywacji lokalnej, liczby długotrwale korzystających z pomocy społecznej w podziale na płeć i grupy wiekowe, liczby osób i rodzin korzystających ze świadczeń pieniężnych i niepieniężnych, liczby osób korzystających z usług opiekuńczych i specjalistycznych usług opiekuńczych dla osób z zaburzeniami psychicznymi, liczby rodzin korzystających z poradnictwa specjalistycznego, wskaźnika pracy socjalnej, liczby rodzin korzystających z interwencji kryzysowej, wskaźnika kontraktu socjalnego w podziale na typy, wskaźnika projektów socjalnych.

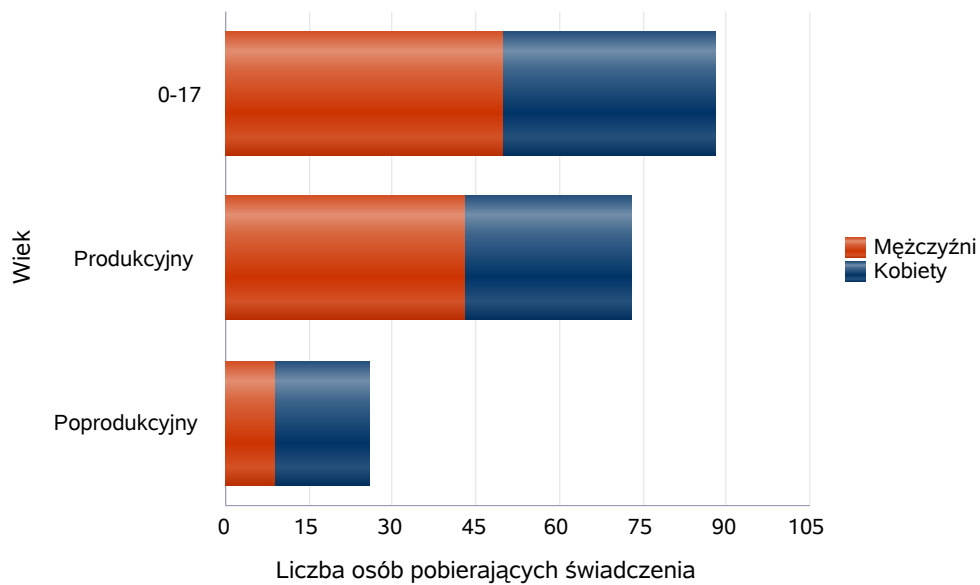
Liczba osób korzystających ze świadczeń na podstawie wydanych decyzji

	Liczba świadczeniobiorców						
	2016	2017	2018	2019	2020	2021	2022
Gmina	227	209	170	159	166	165	149
Powiat (średnia)	289	253	235	212	196	170	156
Województwo (średnia)	660	595	545	501	450	385	353



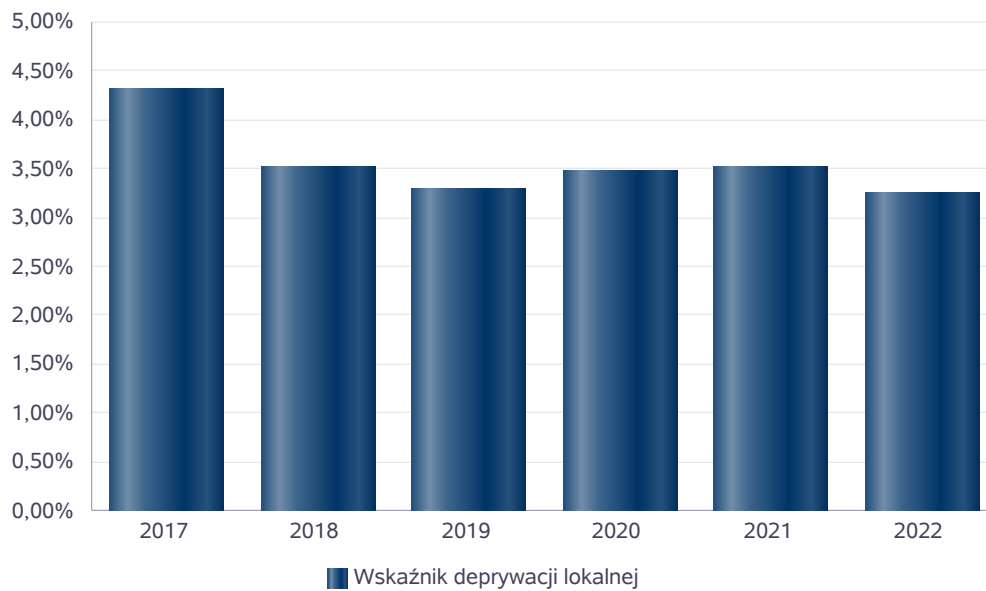
Liczba osób korzystających z pomocy społecznej w podziale na wiek i płeć wg liczby wypłaconych świadczeń

Grupa	Ogółem	Kobiety	Mężczyźni
0-17	88	38	50
Produkcyjny	73	30	43
Poprodukcyjny	26	17	9



## Wskaźnik deprivacji lokalnej

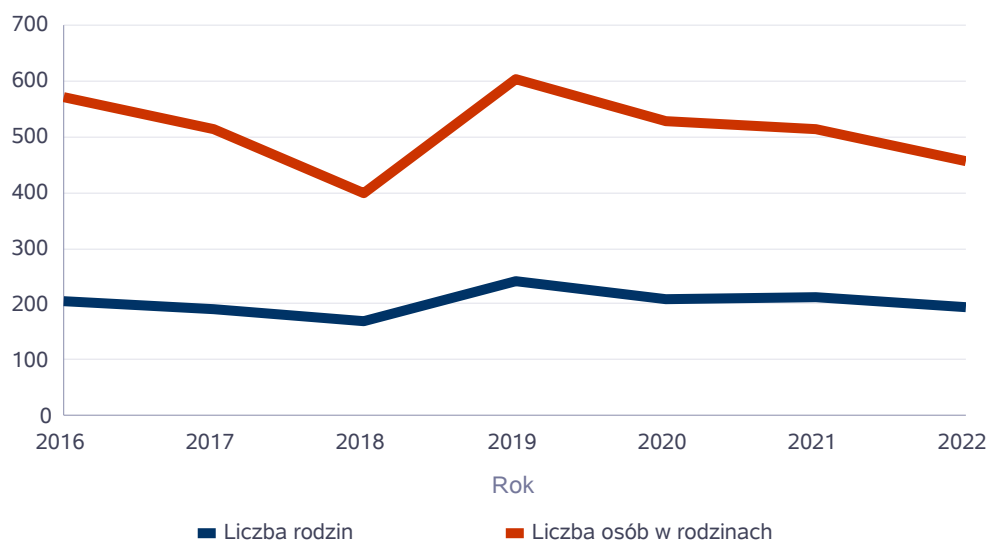
Rok	Wskaźnik deprivacji lokalnej
2017	4,30%
2018	3,51%
2019	3,29%
2020	3,47%
2021	3,52%
2022	3,24%



## Liczba rodzin i liczba osób w rodzinach korzystających z pomocy społecznej

Rok	Liczba rodzin	Liczba osób w rodzinach
2016	206	572
2017	192	513
2018	171	399
2019	242	604
2020	209	526
2021	214	515
2022	195	457

Korzystający z pomocy społecznej

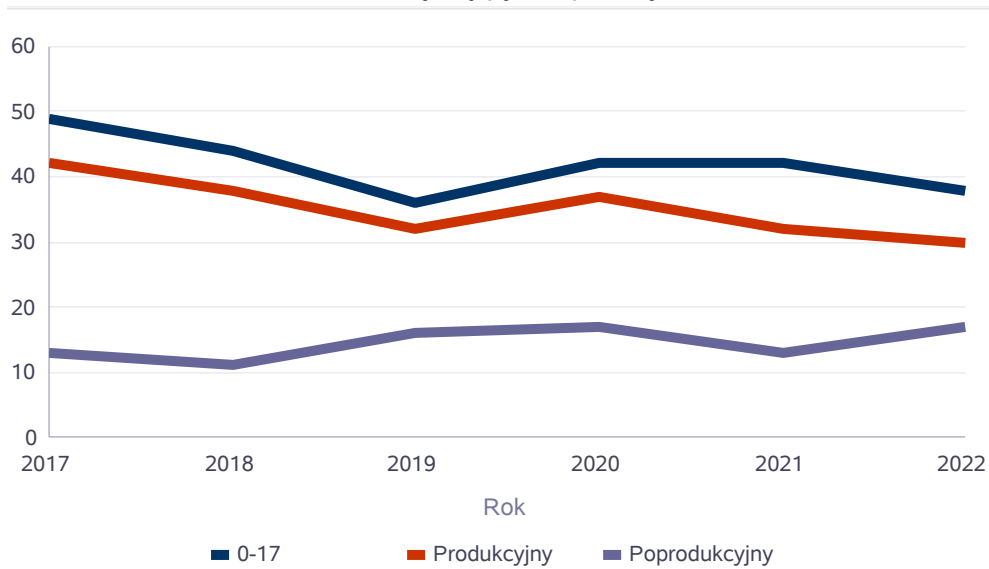




## Liczba kobiet korzystających z pomocy społecznej

Poziom	Wiek	Liczba kobiet korzystających z pomocy					
		2017	2018	2019	2020	2021	2022
Secemin	0-17	49	44	36	42	42	38
	Produkcyjny	42	38	32	37	32	30
	Poprodukcyjny	13	11	16	17	13	17
Powiat (średnia)	0-17	73	71	63	59	48	44
	Produkcyjny	81	67	60	62	53	48
	Poprodukcyjny	23	23	25	20	20	18
Województwo (średnia)	0-17	107	96	85	75	60	58
	Produkcyjny	176	152	140	131	113	104
	Poprodukcyjny	66	71	72	60	56	54

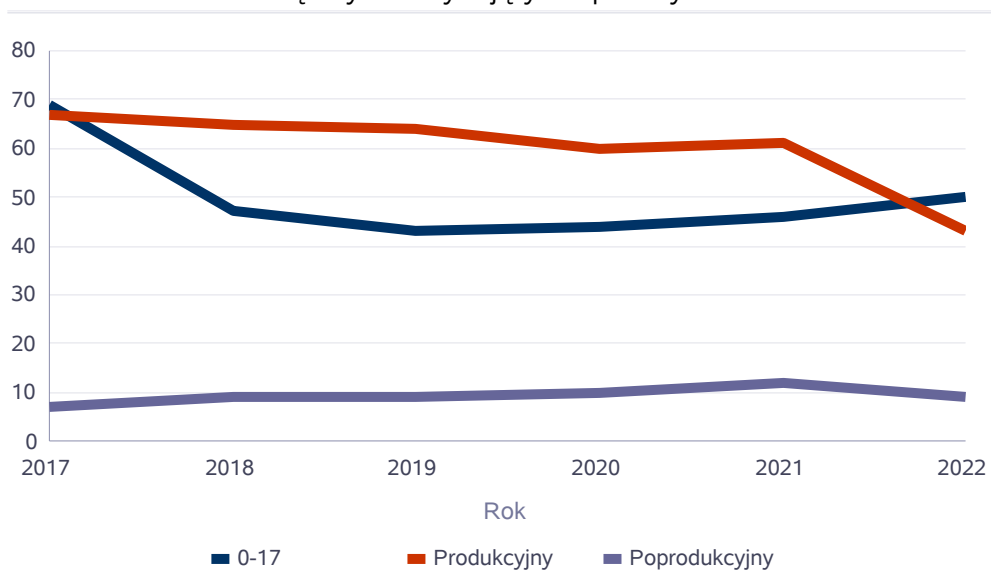
Liczba kobiet korzystających z pomocy



## Liczba mężczyzn korzystających z pomocy społecznej

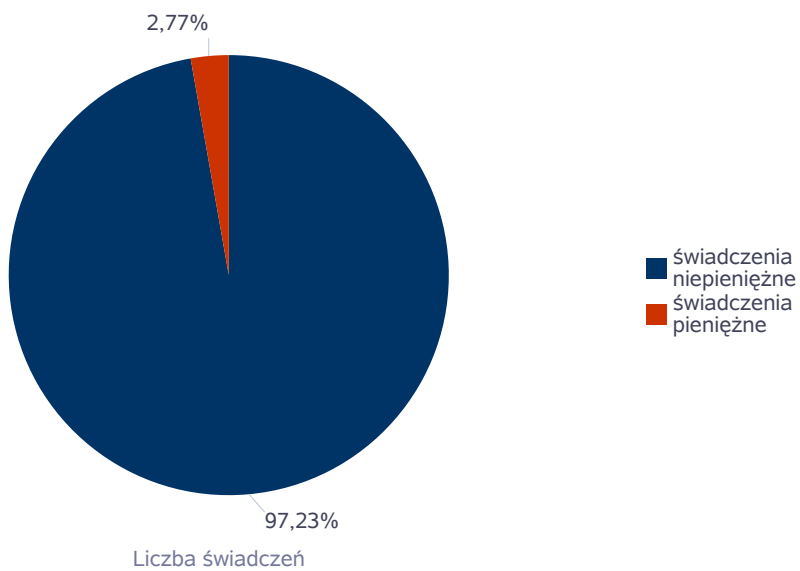
Poziom	Wiek	Liczba mężczyzn korzystających z pomocy					
		2017	2018	2019	2020	2021	2022
Secemin	0-17	69	47	43	44	46	50
	Produkcyjny	67	65	64	60	61	43
	Poprodukcyjny	7	9	9	10	12	9
Powiat (średnia)	0-17	79	69	63	60	45	44
	Produkcyjny	105	87	84	83	81	72
	Poprodukcyjny	12	14	13	13	13	12
Województwo (średnia)	0-17	113	99	90	79	64	60
	Produkcyjny	220	196	182	179	163	146
	Poprodukcyjny	25	26	27	25	25	24

Liczba mężczyzn korzystających z pomocy



## Liczba świadczeń pieniężnych i niepieniężnych z pomocy społecznej

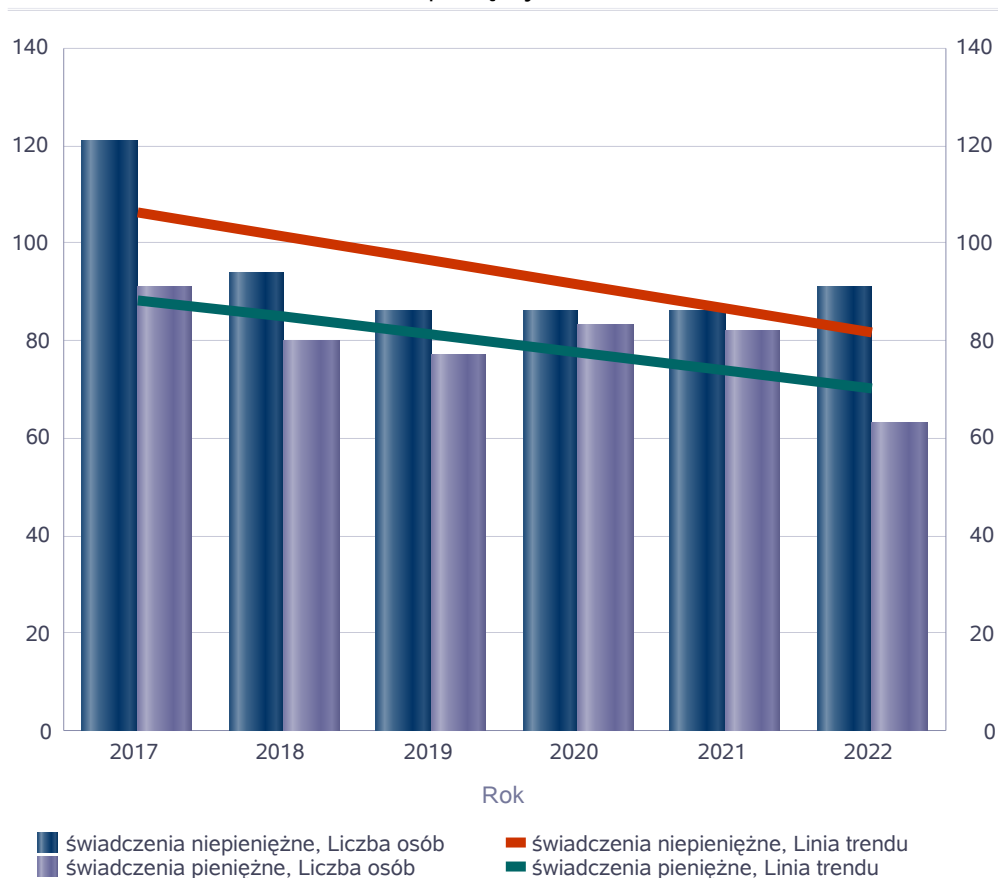
Rodzaj świadczenia	Liczba świadczeń
świadczenia niepieniężne	12 197
świadczenia pieniężne	348



## Liczba osób korzystających z świadczeń pieniężnych i niepieniężnych

Rodzaj świadczenia	Liczba osób					
	2017	2018	2019	2020	2021	2022
świadczenia niepieniężne	121	94	86	86	86	91
świadczenia pieniężne	91	80	77	83	82	63

Liczba osób korzystających z świadczeń pieniężnych i niepieniężnych

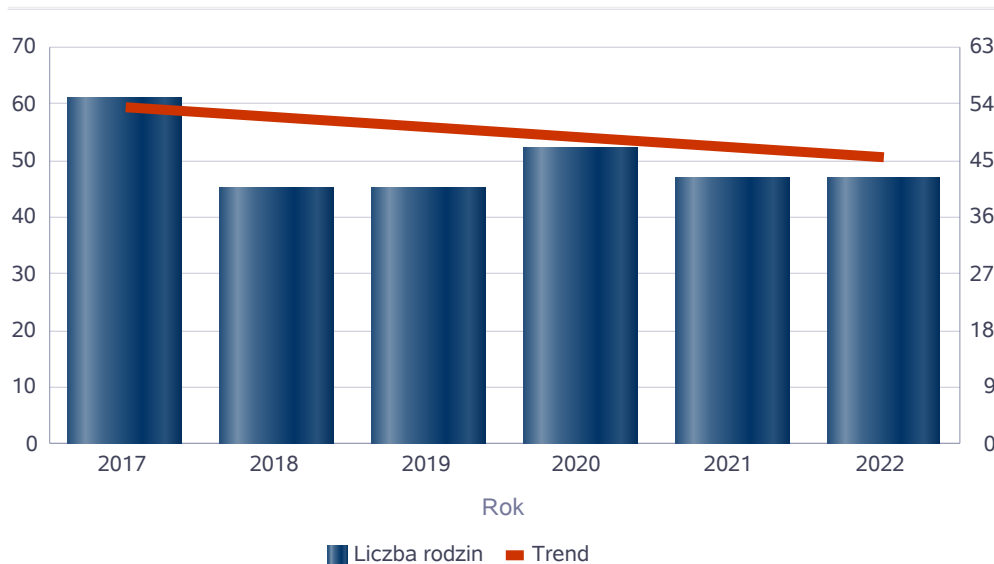


## Liczba rodzin korzystających z świadczeń pieniężnych i niepieniężnych

Rodzaj świadczenia	Liczba rodzin					
	2017	2018	2019	2020	2021	2022
świadczenia niepieniężne	61	45	45	52	47	47
świadczenia pieniężne	89	78	75	83	82	63

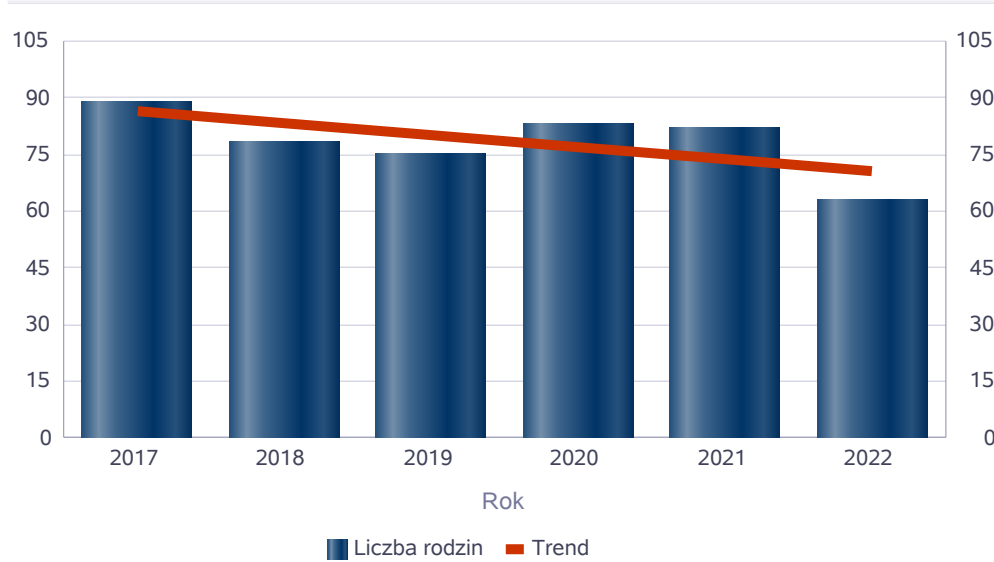
świadczenia niepieniężne

Liczba rodzin



świadczenia pieniężne

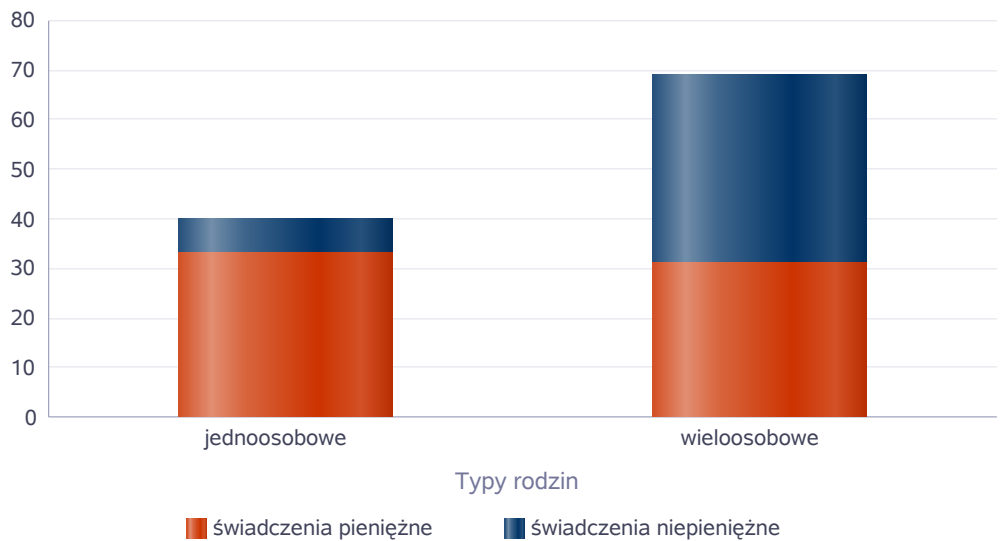
Liczba rodzin



## Rodzaje świadczeń, z których korzystają poszczególne typy rodzin

Typy rodzin	Liczba rodzin pobierających świadczenia		
	Ogółem	Świadczenia pieniężne	Świadczenia niepieniężne
jednoosobowe	36	33	7
wielosobowe	55	31	38

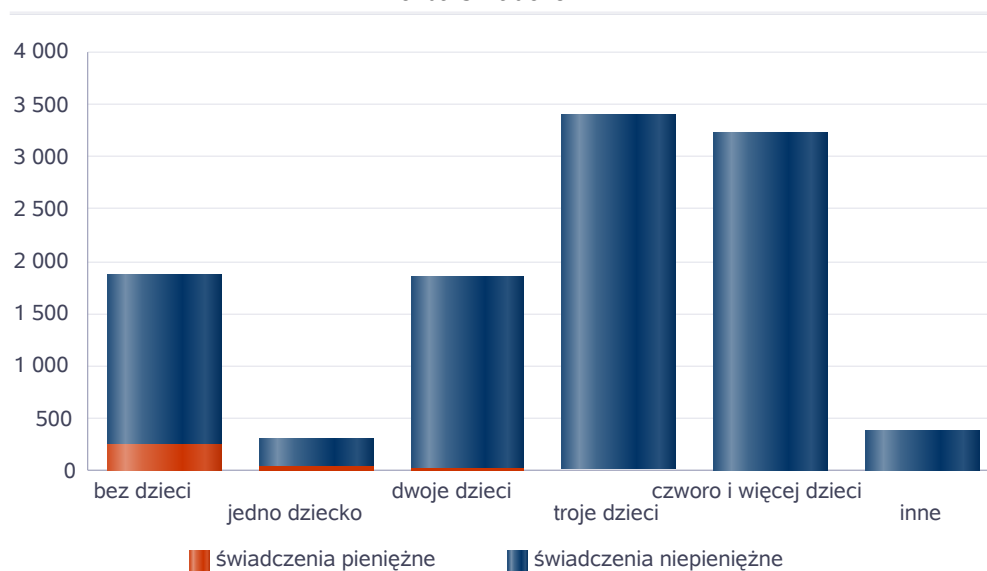
Liczba rodzin pobierających świadczenia



Rodzaje świadczeń, z których korzystają poszczególne typy rodzin ze względu na liczbę dzieci

Typ rodziny	Liczba świadczeń		
	Ogółem	Świadczenia pieniężne	Świadczenia niepieniężne
bez dzieci	1880	260	1620
jedno dziecko	303	46	257
dwoje dzieci	1858	19	1839
troje dzieci	3387	14	3373
czworo i więcej dzieci	3220	6	3214
inne	391	3	388

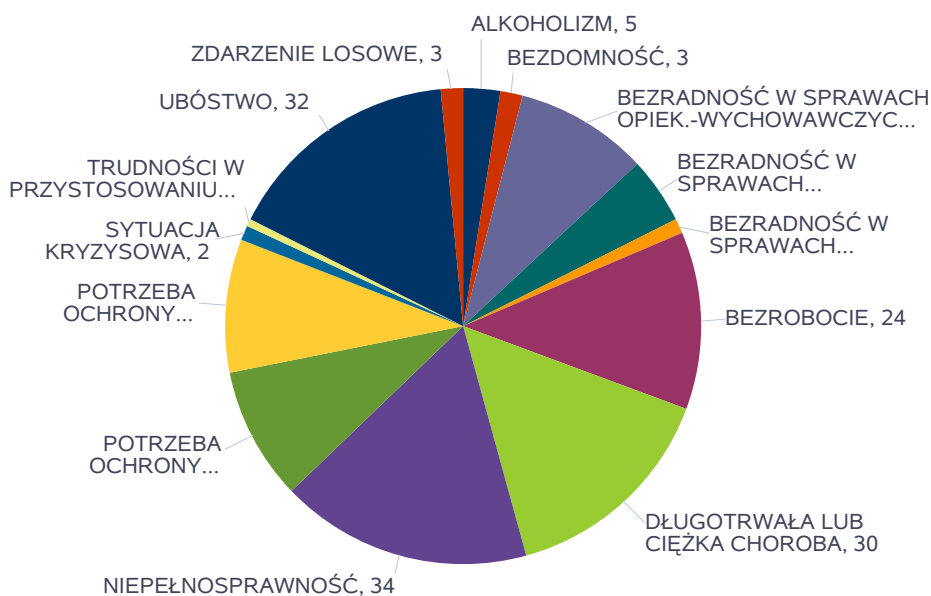
Liczba świadczeń



## Powody udzielania pomocy rodzinom

Powody udzielenia pomocy i wsparcia - ranking	LICZBA RODZIN OGÓŁEM
NIEPEŁNOSPRAWNOŚĆ	34
UBÓSTWO	32
DŁUGOTRWAŁA LUB CIĘŻKA CHOROBA	30
BEZROBOCIE	24
BEZRADNOŚĆ W SPRAWACH OPIEK.-WYCHOWAWCZYCH I PROWADZENIA GOSPODARSTWA DOMOWEGO - OGÓŁEM	18
POTRZEBA OCHRONY MACIERZYŃSTWA	18
POTRZEBA OCHRONY MACIERZYŃSTWA - W TYM: POTRZEBA OCHRONY WIELODZIETNOŚCI	18
BEZRADNOŚĆ W SPRAWACH OPIEK.-WYCHOWAWCZYCH I PROWADZENIA GOSPODARSTWA DOMOWEGO - OGÓŁEM - W TYM: RODZINY NIEPEŁNE	9
ALKOHOLIZM	5
BEZDOMNOŚĆ	3
ZDARZENIE LOSOWE	3
BEZRADNOŚĆ W SPRAWACH OPIEK.-WYCHOWAWCZYCH I PROWADZENIA GOSPODARSTWA DOMOWEGO - OGÓŁEM - W TYM: RODZINY WIELODZIETNE	2
SYTUACJA KRYZYSOWA	2
TRUDNOŚCI W PRZYSTOSOWANIU DO ŻYCIA PO ZWOLNIENIU Z ZAKŁADU KARNEGO	1

### Powody udzielenia pomocy i wsparcia

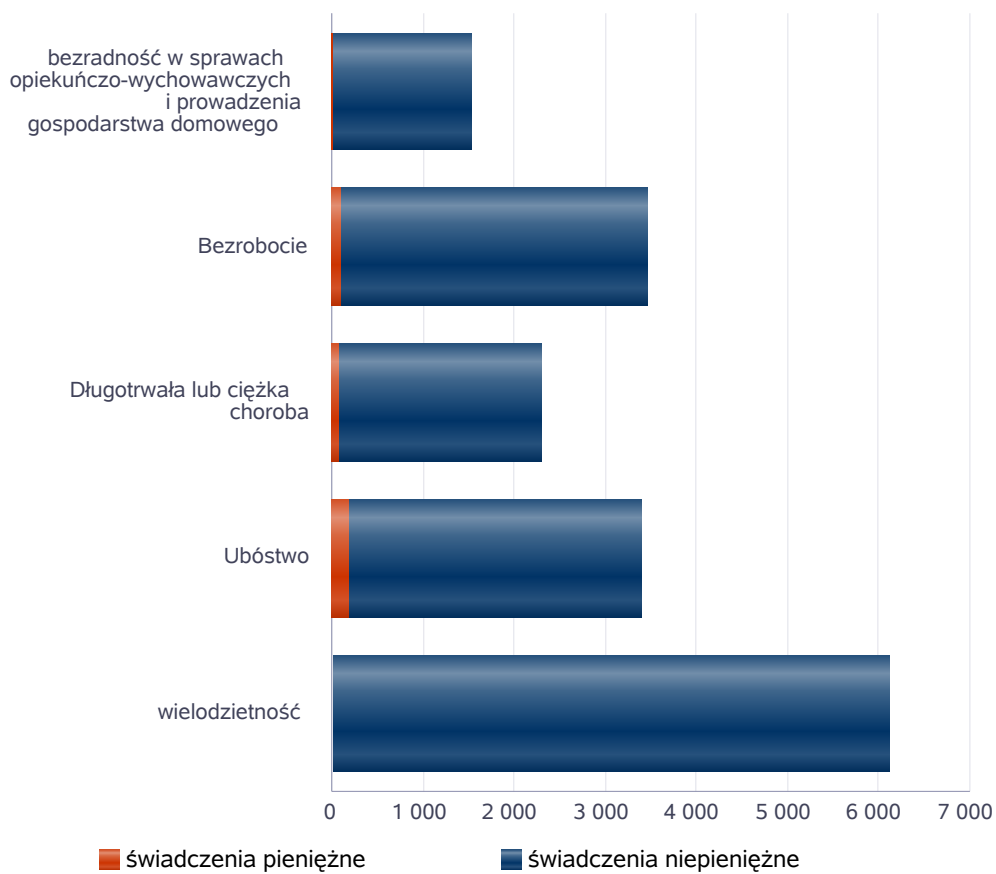




## Główne powody przyznania świadczeń w roku

Powód przyznania	Ogółem	Liczba świadczeń	
		świadczenia niepieniężne	świadczenia pieniężne
wielozietność	6 121	6 104	17
Bezrobocie	3 462	3 344	118
Ubóstwo	3 404	3 208	196
Długotrwała lub ciężka choroba	2 315	2 222	93
bezradność w sprawach opiekuńczo-wychowawczych i prowadzenia gospodarstwa domowego	1 527	1 500	27

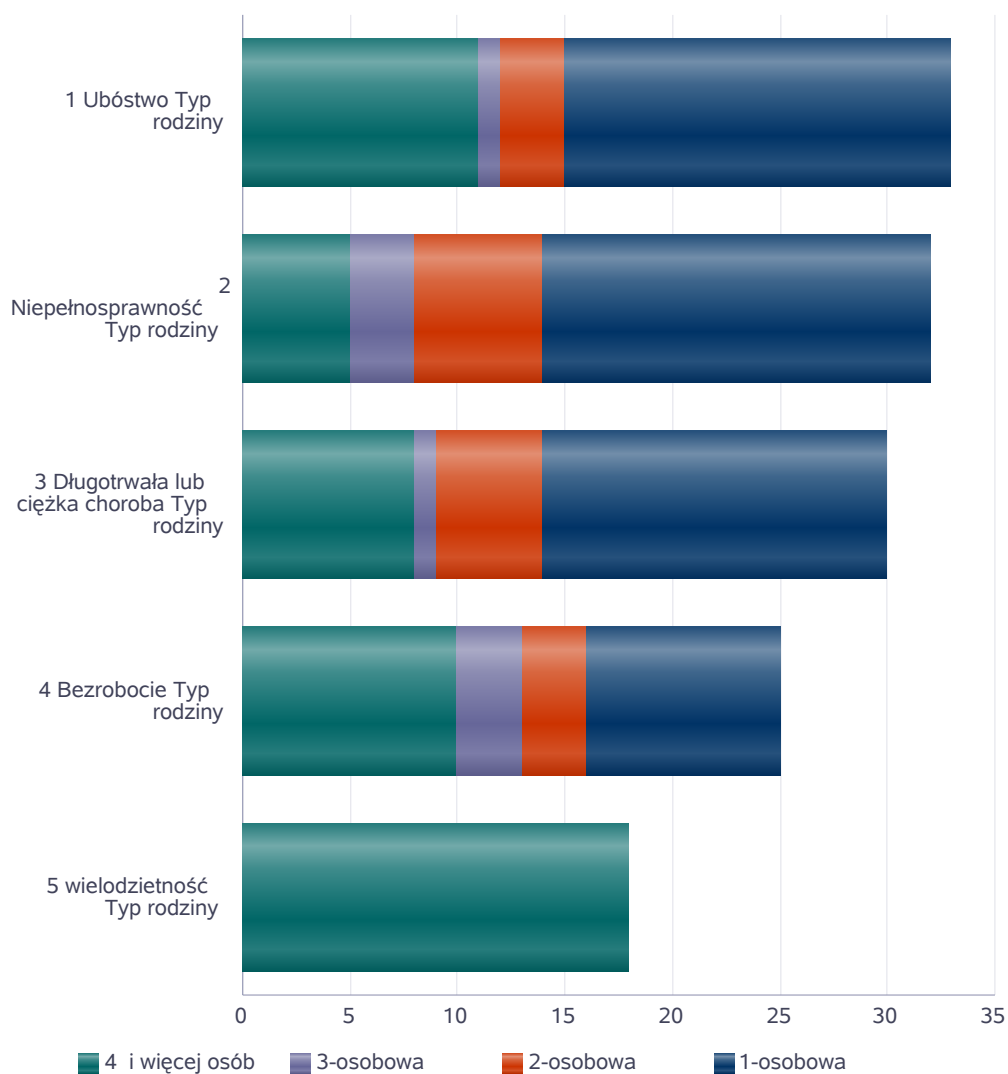
Liczba świadczeń



## Główne powody przyznawania pomocy dla rodzin jednoosobowych i wieloosobowych

Powód przyznania	Ogółem	Typ rodziny	Typ rodziny	Typ rodziny	Typ rodziny
		1-osobowa	2-osobowa	3-osobowa	4 i więcej osób
Ubóstwo	33	18	3	1	11
Niepełnosprawność	32	18	6	3	5
Długotrwała lub ciężka choroba	30	16	5	1	8
Bezrobocie	25	9	3	3	10
wielodzietność	18				18

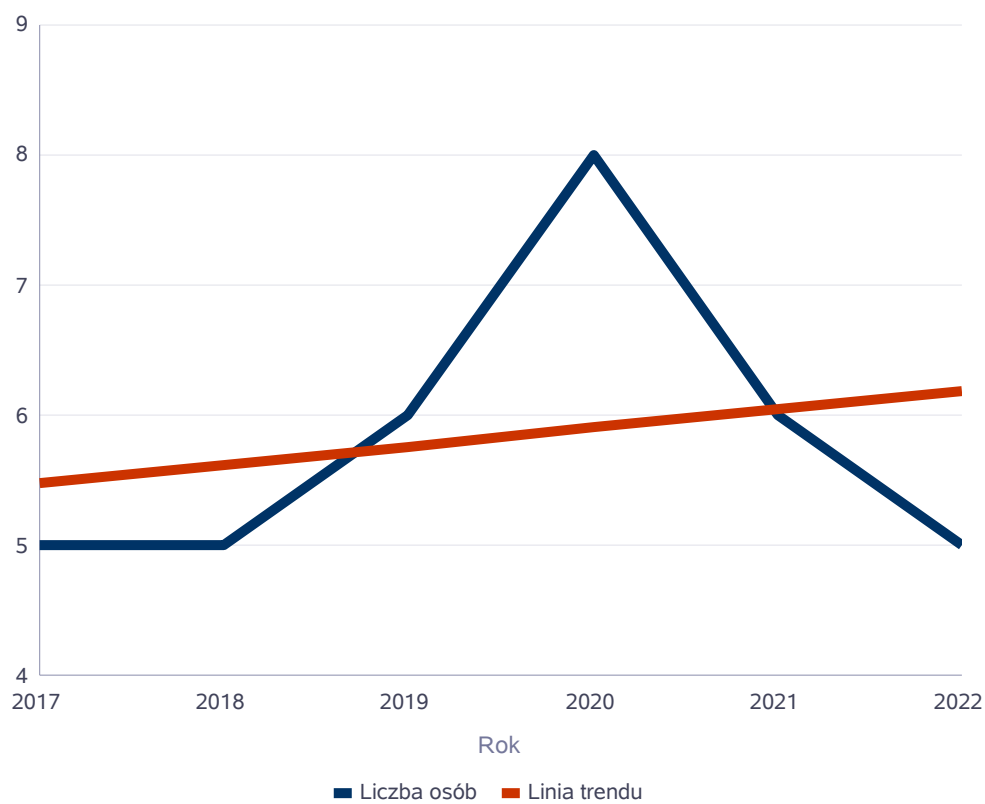
Liczba rodzin pobierających świadczenia wg powodów



## Liczba osób korzystających ze usług opiekuńczych

Rok	Liczba osób
2017	5
2018	5
2019	6
2020	8
2021	6
2022	5

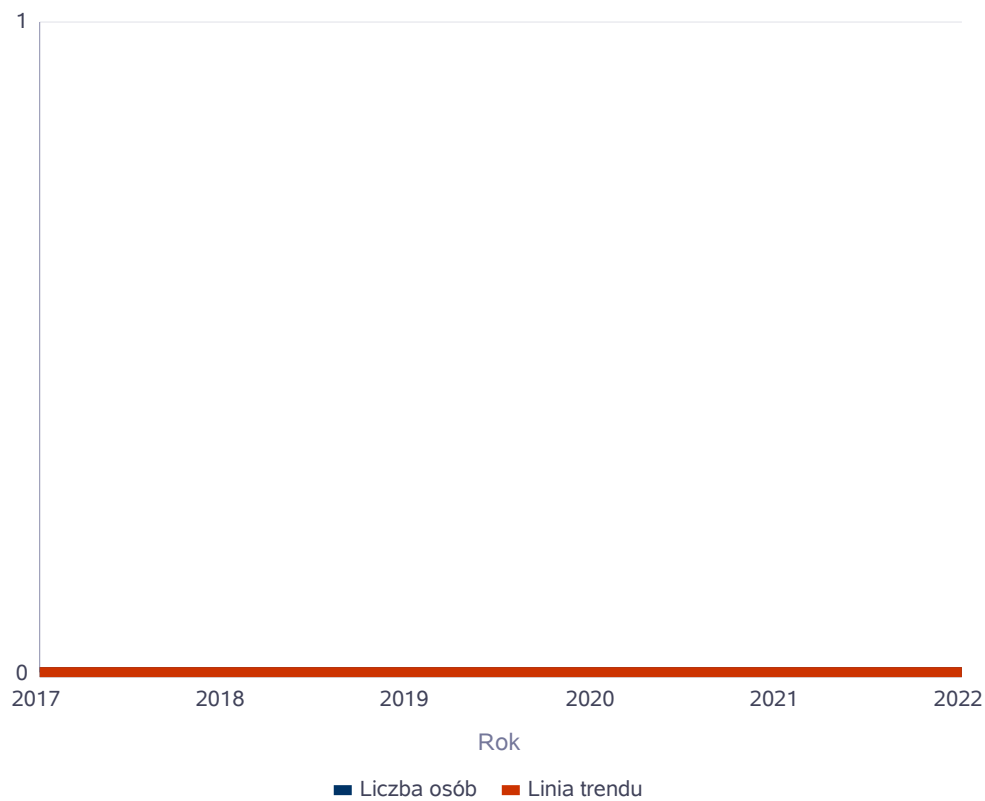
Liczba osób



## Liczba osób korzystających z specjalistycznych usług opiekuńczych

Rok	Liczba osób
2017	0
2018	0
2019	0
2020	0
2021	0
2022	0

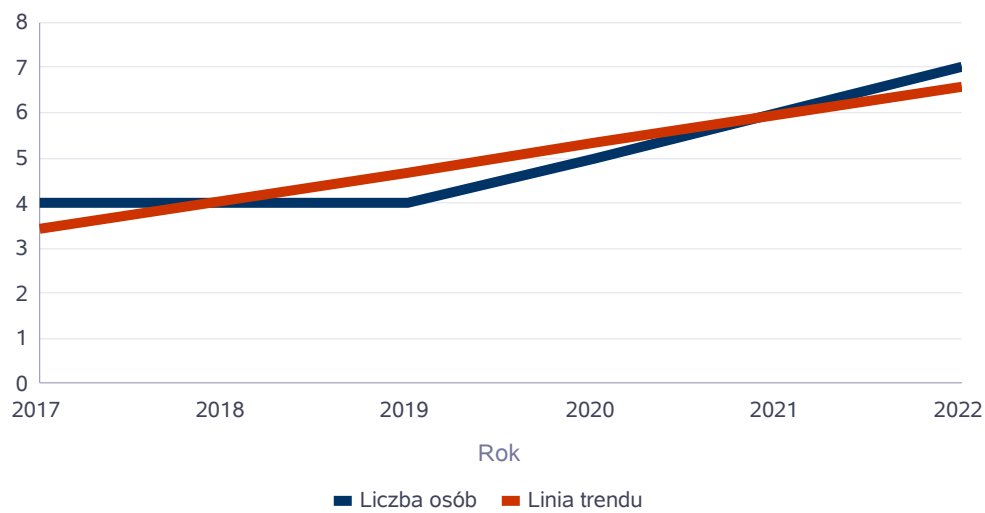
Liczba osób



Liczba osób korzystających z usług specjalistycznych opiekuńczych dla osób z zaburzeniami psychicznymi

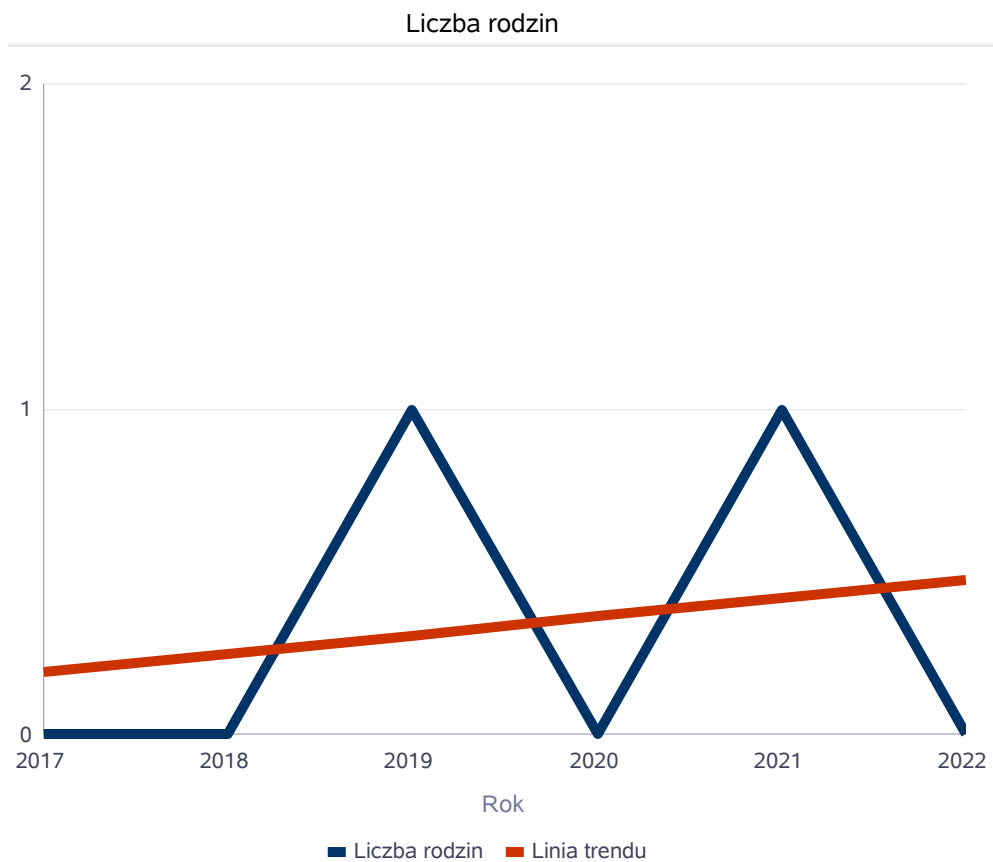
Rok	Liczba osób
2017	4
2018	4
2019	4
2020	5
2021	6
2022	7

Liczba osób



## Liczba rodzin korzystających z poradnictwa specjalistycznego

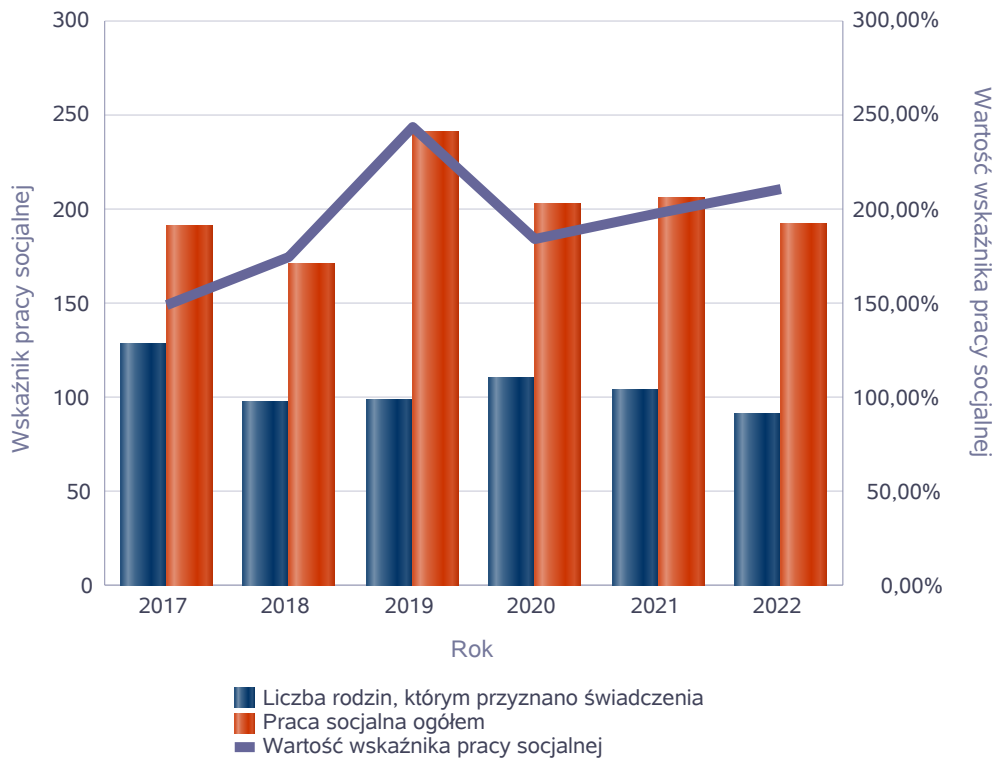
Rodzaj	Liczba rodzin w latach					
	2017	2018	2019	2020	2021	2022
Poradnictwo specjalistyczne	0	0	1	0	1	0



Wskaźnik pracy socjalnej - wskaźnik obliczany jako stosunek liczby rodzin objętych pracą socjalną do rodzin osób, którym przyznano świadczenie pomnożony przez 100%

	2017	2018	2019	2020	2021	2022
Wskaźnik pracy socjalnej	149,22%	174,49%	243,43%	184,55%	198,08%	210,99%
Liczba rodzin, którym przyznano świadczenia	128	98	99	110	104	91
Praca socjalna ogółem	191	171	241	203	206	192

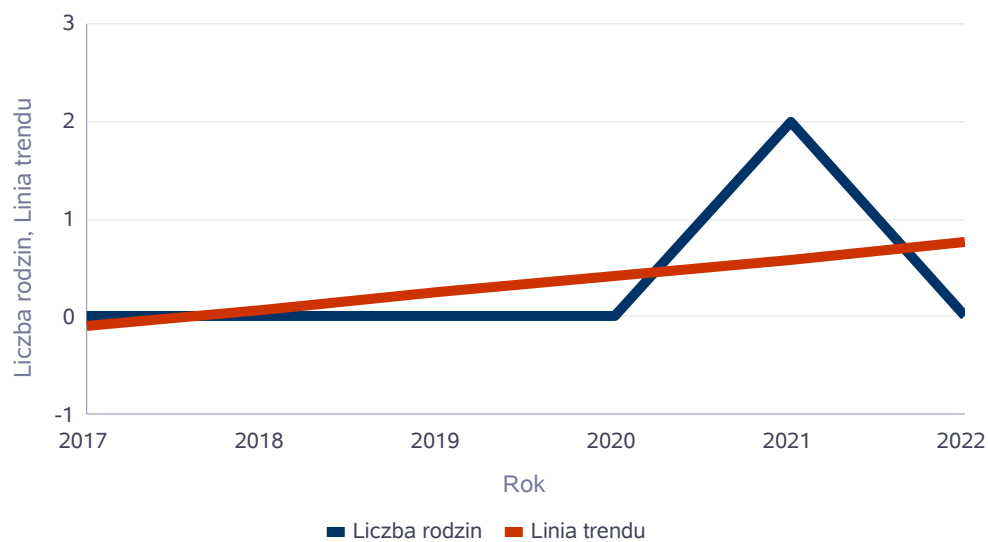
Wskaźnik pracy socjalnej



## Liczba rodzin korzystających z interwencji kryzysowej

Udzielone świadczenia	Liczba rodzin					
	2017	2018	2019	2020	2021	2022
Interwencja kryzysowa	0	0	0	0	2	0

Liczba rodzin korzystających z interwencji kryzysowej



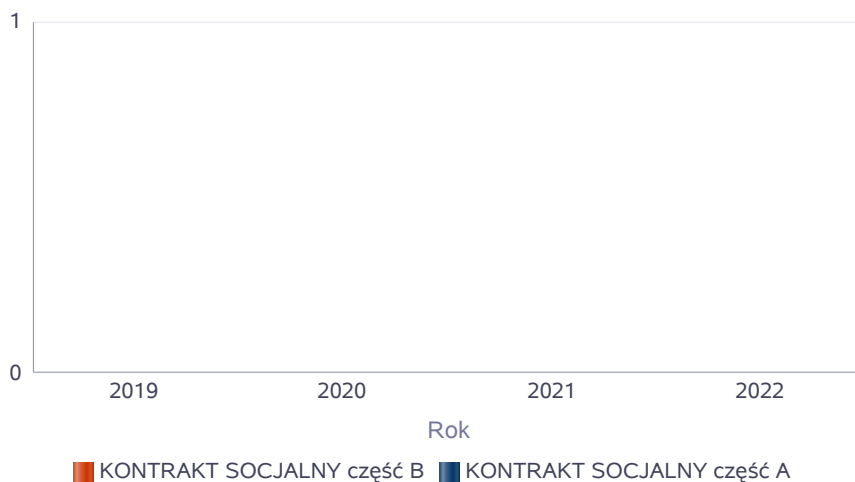


## Kontrakt socjalny

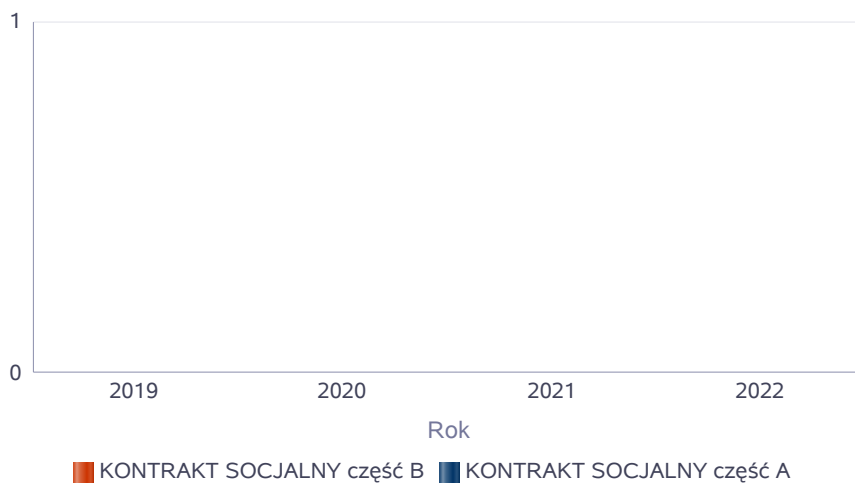
Wskaźnik obliczany jako udział osób objętych kontraktem socjalnym typu A i typu B w ogólnej liczbie osób nim objętych

Rok	Praca socjalna	Liczba kontraktów/projektów	Liczba osób objętych kontraktami/projektami socjalnymi
2019	KONTRAKT SOCJALNY część A	0	0
	KONTRAKT SOCJALNY część B	0	0
2020	KONTRAKT SOCJALNY część A	0	0
	KONTRAKT SOCJALNY część B	0	0
2021	KONTRAKT SOCJALNY część A	0	0
	KONTRAKT SOCJALNY część B	0	0
2022	KONTRAKT SOCJALNY część A	0	0
	KONTRAKT SOCJALNY część B	0	0

Liczba kontraktów/projektów

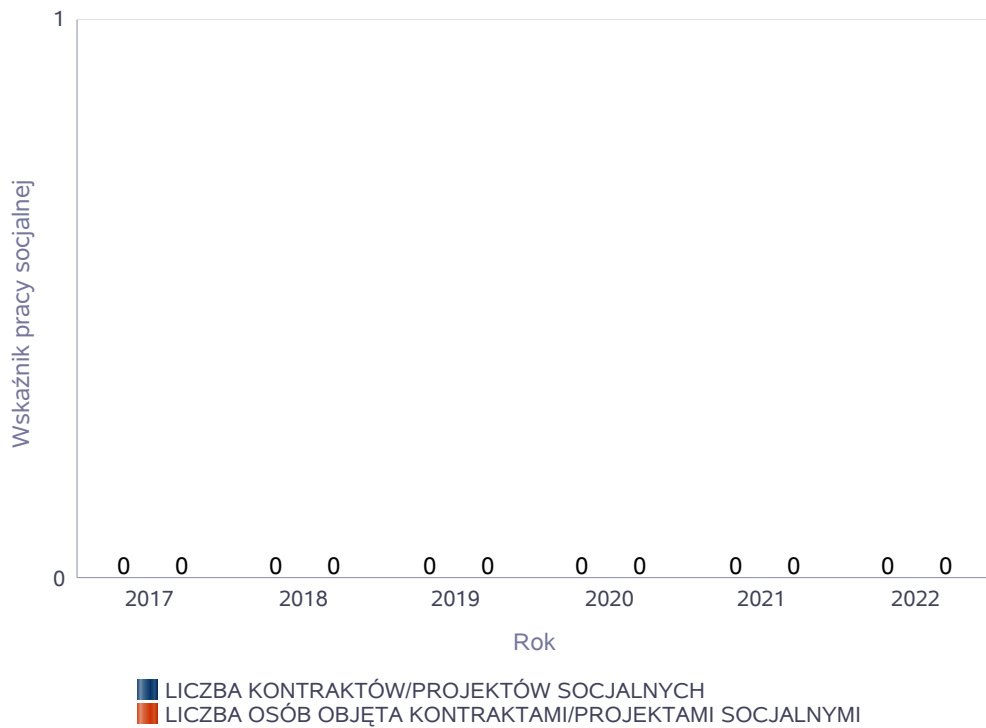


Liczba osób objętych kontraktami/projektami socjalnymi



Liczba projektów społecznych w odniesieniu do liczby osób nimi objętych

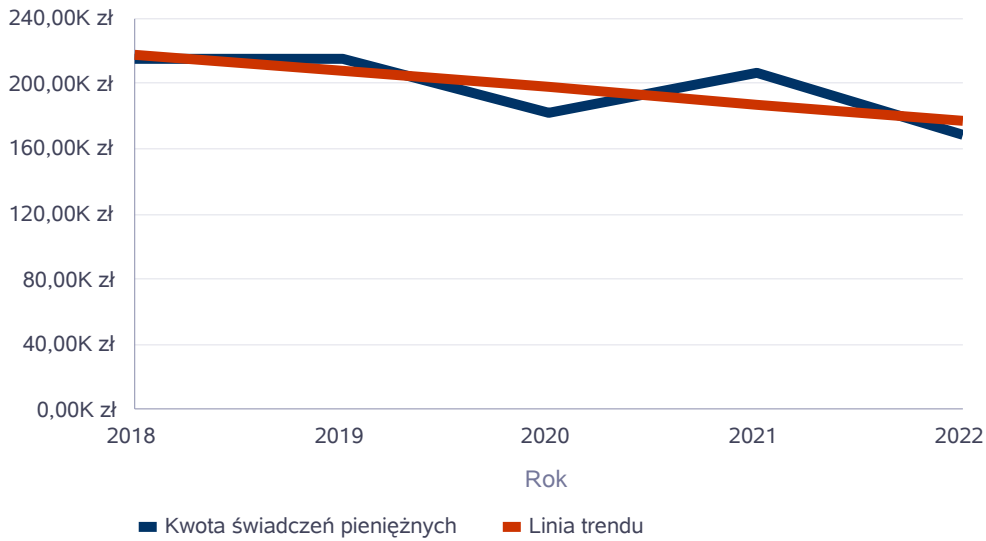
	2017	2018	2019	2020	2021	2022
LICZBA KONTRAKTÓW/PROJEKTÓW SOCJALNYCH	0	0	0	0	0	0
LICZBA OSÓB OBJĘTA KONTRAKTAMI/PROJEKTAMI SOCJALNYMI	0	0	0	0	0	0



## Świadczenia pieniężne z pomocy społecznej

Rok	Kwota świadczeń pieniężnych
2018	215 135,09 zł
2019	215 789,22 zł
2020	181 706,27 zł
2021	206 435,41 zł
2022	169 189,08 zł

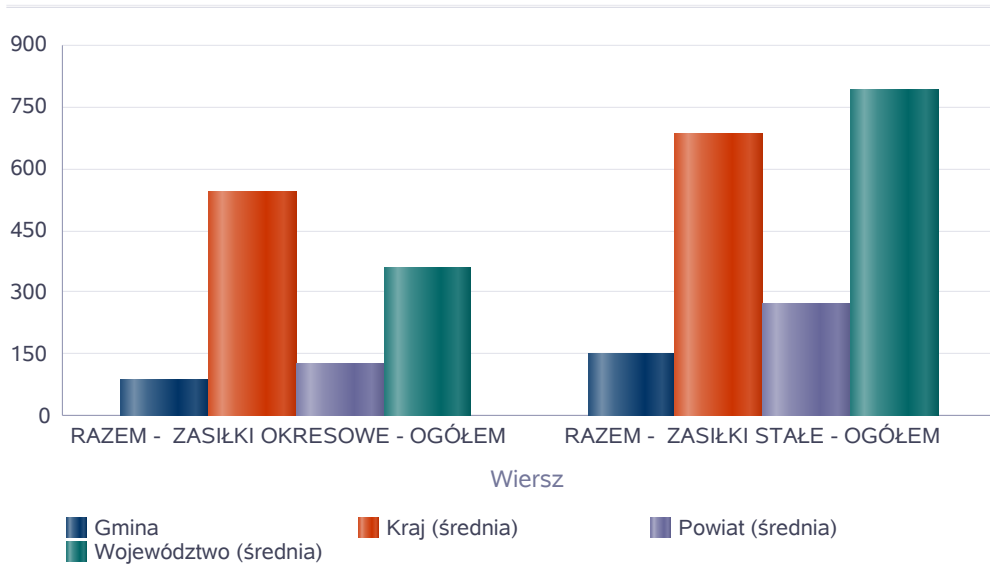
Kwota świadczeń pieniężnych



## Podstawowe statystyki dla świadczeń pieniężnych

Poziom	Wiersz	Liczba świadczeń
Gmina	RAZEM - ZASIŁKI OKRESOWE - OGÓŁEM	90
	RAZEM - ZASIŁKI STAŁE - OGÓŁEM	151
Powiat (średnia)	RAZEM - ZASIŁKI OKRESOWE - OGÓŁEM	125
	RAZEM - ZASIŁKI STAŁE - OGÓŁEM	272
Województwo (średnia)	RAZEM - ZASIŁKI OKRESOWE - OGÓŁEM	357
	RAZEM - ZASIŁKI STAŁE - OGÓŁEM	788
Kraj (średnia)	RAZEM - ZASIŁKI OKRESOWE - OGÓŁEM	544
	RAZEM - ZASIŁKI STAŁE - OGÓŁEM	683

Liczba świadczeń



**DANE O KORZYSTAJĄCYCH Z POMOCY I WSPARCIA  
w całym okresie sprawozdawczym**

WYSZCZEGÓLNIENIE		Rok 2021	Rok oceny 2022	Prognoza 2023
<b>OSOBY I RODZINY, KTÓRYM UDZIELONO POMOCY I WSPARCIA</b>				
Liczba osób	1	498	451	450
<b>OSOBY I RODZINY, KTÓRYM PRZYZNANO ŚWIADCZENIE</b>				
Liczba osób	2	165	149	149
W tym: osoby długotrwale korzystające	3	80	77	77
Wiek 0-17	4	74	73	73
Wiek produkcyjny *	5	63	56	56
Wiek poprodukcyjny **	6	28	21	21
Liczba rodzin	7	104	91	91
Liczba osób w rodzinach	8	254	244	244
<b>w tym: KOBIETY (z wierszy 2-6)</b>				
Ogółem	9	74	68	68
W tym: osoby długotrwale korzystające	10	41	38	38
Wiek 0-17	11	33	29	29
Wiek 18-59	12	29	26	26
Wiek 60 lat i więcej	13	12	13	13
<b>OSOBY I RODZINY, Z KTÓRYMI PRZEPROWADZONO WYWIAD ŚRODOWISKOWY</b>				
Liczba osób ogółem	14	114	109	106
Liczba rodzin	15	112	106	106
Liczba osób w rodzinach	16	266	266	266
<b>KONTRAKT SOCJALNY</b>				
Liczba zawartych kontraktów socjalnych - ogółem	17	0	0	0
Liczba osób objętych kontraktem socjalnym - ogółem	18	0	0	0

\* wiek produkcyjny: kobiety w wieku 18-59 lat, mężczyźni 18-64 lat

\*\* wiek poprodukcyjny: kobiety w wieku 60 i więcej, mężczyźni 65 i więcej

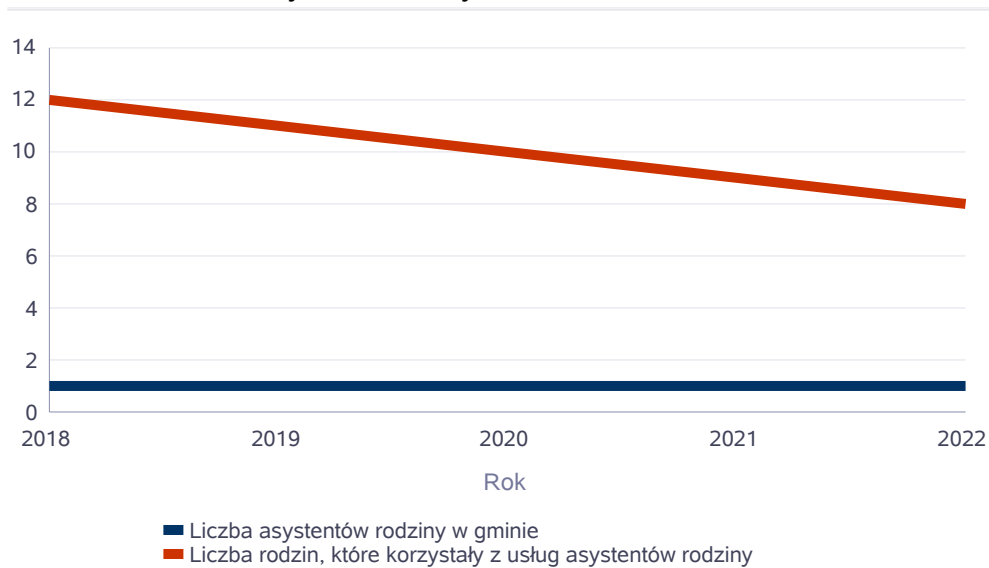
### **3.1. Dane o korzystających z pomocy i wsparcia GMINA - ZADANIA OPS oraz MOPS, MOPR**

Pomoc i wsparcie w gminie Secemin z pomocy społecznej w 2022 roku w postaci świadczeń pieniężnych uzyskało 63 osób, zaś w postaci świadczeń niepieniężnych 91 osób. Odpłatność gminy za pobyt w Domu Pomocy Społecznej dotyczyła 7 osób. W gminie funkcjonowało 1 asystent rodziny, który objął swoją opieką 9 rodzin. Poniżej prezentujemy w formie graficznej i tabelarycznej szczegółowe dane dotyczące: świadczeń pieniężnych z pomocy społecznej w podziale na zasiłki stałe, okresowe oraz celowe, liczby asystentów rodziny, liczby rodzin wspieranych i liczby osób objętych pracą asystenta rodziny.

## Liczba asystentów rodziny oraz liczba rodzin objętych pracą asystenta rodziny

	2018	2019	2020	2021	2022
Liczba asystentów rodziny w gminie	1	1	1	1	1
Liczba rodzin, które korzystały z usług asystentów rodziny	12	11	10	9	8

Liczba asystentów rodziny oraz liczba rodzin



**Dane o osobach korzystających z pomocy i wsparcia  
 GMINA - ZADANIA OPS ORAZ MOPS, MOPR  
 wypełniają wyłącznie gminy i miasta na prawach powiatu  
 w całym okresie sprawozdawczym**

WYSZCZEGÓLNIENIE		Rok 2021	Rok oceny 2022	Prognoza 2023
<b>SWIADCZENIA PIENIĘŻNE Z POMOCY SPOŁECZNEJ</b>				
<b>ZASIŁEK STAŁY</b>				
Liczba osób	1	16	14	14
Kwota świadczeń w złotych	2	84 261	94 419	94 419
<b>W tym: (wiersze 3-6)</b>				
<b>Zasiłek stały dla osób samotnie gospodarujących</b>				
Liczba osób	3	15	13	13
Kwota świadczeń w złotych	4	81 510	90 502	90 502
<b>Zasiłek stały dla osoby w rodzinie</b>				
Liczba osób	5	1	1	1
Kwota świadczeń w złotych	6	2 751	3 917	3 917
<b>ZASIŁEK OKRESOWY</b>				
Liczba osób	7	17	15	15
Kwota świadczeń w złotych	8	27 275	29 907	29 907
<b>W tym: (wiersze 9-16)</b>				
<b>Zasiłek okresowy z tytułu bezrobocia</b>				
Liczba osób	9	16	12	12
Kwota świadczeń w złotych	10	26 574	27 017	27 017
<b>Zasiłek okresowy z tytułu długotrwałej choroby</b>				
Liczba osób	11	1	2	2
Kwota świadczeń w złotych	12	701	1 726	1 726
<b>Zasiłek okresowy z tytułu niepełnosprawności</b>				
Liczba osób	13	0	1	1
Kwota świadczeń w złotych	14	0	1 164	1 164
<b>Zasiłek okresowy z tytułu możliwości utrzymania lub nabycia uprawnień do świadczeń z innych systemów zabezpieczenia społecznego</b>				
Liczba osób	15	0	0	0
Kwota świadczeń w złotych	16	0	0	0
<b>Zasiłek okresowy kontynuowany niezależnie od dochodu na podstawie art. 38 ust. 4a i 4b</b>				
Liczba osób	17	0	0	0
Kwota świadczeń w złotych	18	0	0	0
<b>ZASIŁEK CELOWY</b>				
Liczba osób	19	77	59	59
Kwota świadczeń w złotych	20	55 499	43 863	43 863
<b>W tym: (wiersze 21 - 22)</b>				
<b>ZASIŁEK CELOWY PRYZNANY W RAMACH PROGRAMU WIELOLETNIEGO "POSIŁEK W SZKOLE I W DOMU"</b>				
Liczba osób	21	51	38	38
Kwota świadczeń w złotych	22	34 099	25 943	25 943
<b>ZASIŁEK CELOWY PRYZNANY NIEZALEŻNIE OD DOCHODU na podstawie art. 39a ust. 1 i 2</b>				



WYSZCZEGÓLNIENIE		Rok 2021	Rok oceny 2022	Prognoza 2023
Liczba osób	23	0	0	0
Kwota świadczeń w złotych	24	0	0	0
<b>ŚWIADCZENIA NIEPIENIĘŻNE Z POMOCY SPOŁECZNEJ</b>				
<b>POSIŁEK OGÓLEM</b>				
Liczba osób	25	76	78	78
Kwota świadczeń w złotych	26	16 188	25 057	25 057
<b>W tym: (z wierszy 25 - 26)</b>				
<b>DLA DZIECI</b>				
Liczba osób	27	76	78	78
Kwota świadczeń w złotych	28	16 188	25 057	25 057
<b>W tym (z wierszy 25-26):</b>				
<b>POSIŁEK świadczenie przyznane w ramach programu wieloletniego "POSIŁEK W SZKOLE I W DOMU"</b>				
Liczba osób	29	76	78	78
Kwota świadczeń w złotych	30	16 188	25 057	25 057
<b>W tym (z wierszy 29-30):</b>				
<b>DLA DZIECI</b>				
Liczba osób	31	76	78	78
Kwota świadczeń w złotych	32	16 188	24 929	24 929
<b>SCHRONIENIE - OGÓLEM</b>				
Liczba osób	33	1	2	2
Kwota świadczeń w złotych	34	6 643	12 021	12 021
<b>UBRANIE</b>				
Liczba osób	35	0	0	0
Kwota świadczeń w złotych	36	0	0	0
<b>SPRAWIENIE POGRZEBU</b>				
Liczba osób	37	0	1	1
Kwota świadczeń w złotych	38	0	3 900	3 900
<b>ODPŁATNOŚĆ GMINY ZA POBYT W DOMU POMOCY SPOŁECZNEJ</b>				
Liczba osób	39	5	7	7
Kwota świadczeń w złotych	40	166 908	147 073	147 073
<b>WSPIERANIE RODZINY I PIECZA ZASTĘPCZA</b>				
Liczba rodzin objęta pracą asystenta rodziny	41	9	8	8
Liczba rodzin wspierających	42	0	0	0
Liczba asystentów rodziny	43	1	1	1
Odpłatność za pobyt dziecka w pieczy zastępczej w złotych	44	33 317	35 356	35 356

#### 4. Inne rodzaje pomocy i świadczeń

Liczba pobierających w roku oceny zasiłek wychowawczy wyniosła 431 rodzin. W stosunku do roku poprzedniego liczba ta zmalała o 32 rodziny (co stanowi spadek o 6,92 % w stosunku do roku poprzedniego). Całkowita kwota przyznanego świadczenia w formie zasiłku wychowawczego wyniosła 1 827 272 zł i w porównaniu z rokiem poprzednim zmalała o 2 636 592 zł. Liczba pobierających w roku oceny zasiłek rodzinny wyniosła 111 rodzin. W stosunku do roku poprzedniego liczba ta zmalała o 58 rodzin (co stanowi spadek o 34,32% w stosunku do roku poprzedniego). Całkowita kwota przyznanego świadczenia w formie zasiłku rodzinnego wyniosła 361 914 zł i w porównaniu z rokiem poprzednim zmalała o 63 621 zł. Poniżej prezentujemy w formie graficznej i tabelarycznej szczegółowe dane dotyczące: liczby rodzin, które otrzymały świadczenie wychowawcze w ciągu roku, kwoty świadczenia wychowawczego w ciągu roku, liczby rodzin i kwoty świadczeń w zakresie zasiłków rodzinnych, dodatków do zasiłków rodzinnych, jednorazowych dodatków

z tytułu urodzenia się dziecka, jednorazowej zapomogi z tytułu urodzenia dziecka, liczby i kwot świadczeń pielęgnacyjnych, zasiłku pielęgnacyjnego, zasiłku pielęgnacyjnego dla niepełnosprawnego dziecka, dla osoby niepełnosprawnej w wieku powyżej 16 lat o różnych stopniach niepełnosprawności, zasiłku pielęgnacyjnego dla osób, które ukończyły 75 lat, specjalnego zasiłku opiekuńczego, zasiłku dla opiekuna, świadczeń alimentacyjnych.

## Świadczenie wychowawcze - kwota świadczeń

Rok	Wydatki
2017	3 407 002,00 zł
2018	3 182 188,00 zł
2019	3 703 793,00 zł
2020	4 511 314,00 zł
2021	4 463 865,00 zł
2022	1 827 153,00 zł

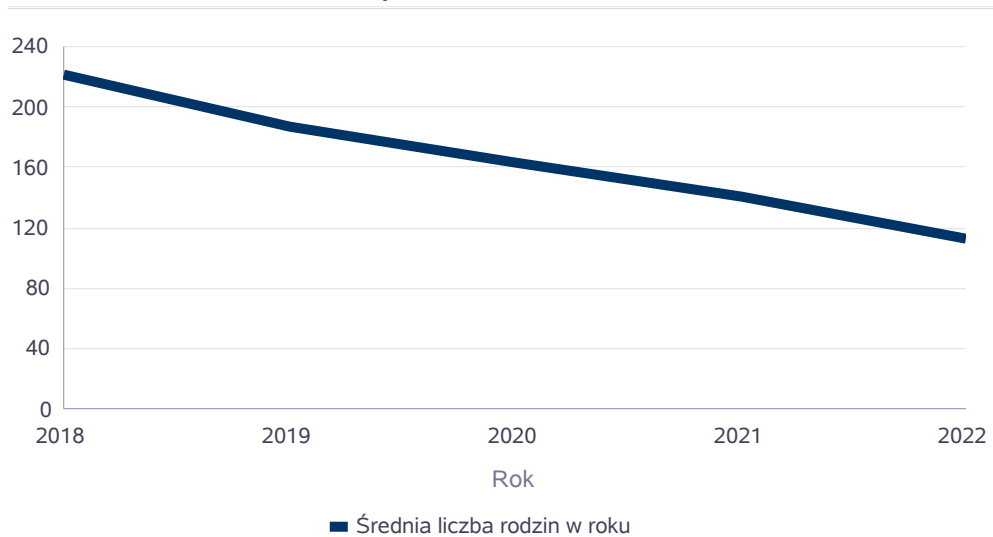
## Świadczenie wychowawcze - kwota świadczeń



Średniomiesięczna liczba rodzin korzystających z zasiłków rodzinnych wraz dodatkami oraz korzystających z jednorazowej zapomogi z tytułu urodzenia dziecka

	Liczba rodzin				
	2018	2019	2020	2021	2022
Liczba rodzin korzystających z zasiłków rodzinnych wraz dodatkami	221	187	163	141	113

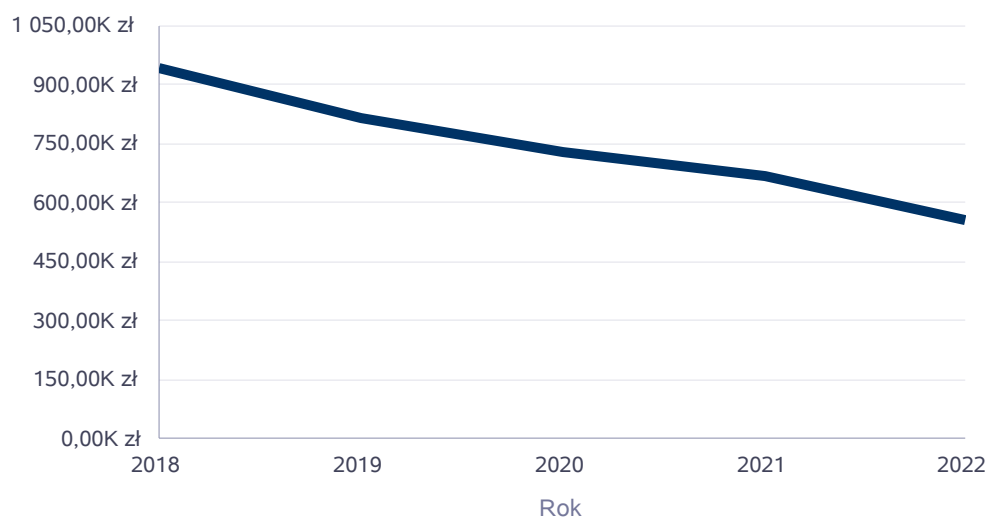
Średniomiesięczna liczba rodzin korzystających z zasiłków rodzinnych wraz dodatkami



Kwotę zasiłków rodzinnych wraz z dodatkami ogółem wypłaconych w ciągu roku

Rok	Kwota
2018	941 468,74 zł
2019	817 523,59 zł
2020	727 668,10 zł
2021	669 410,24 zł
2022	556 801,40 zł

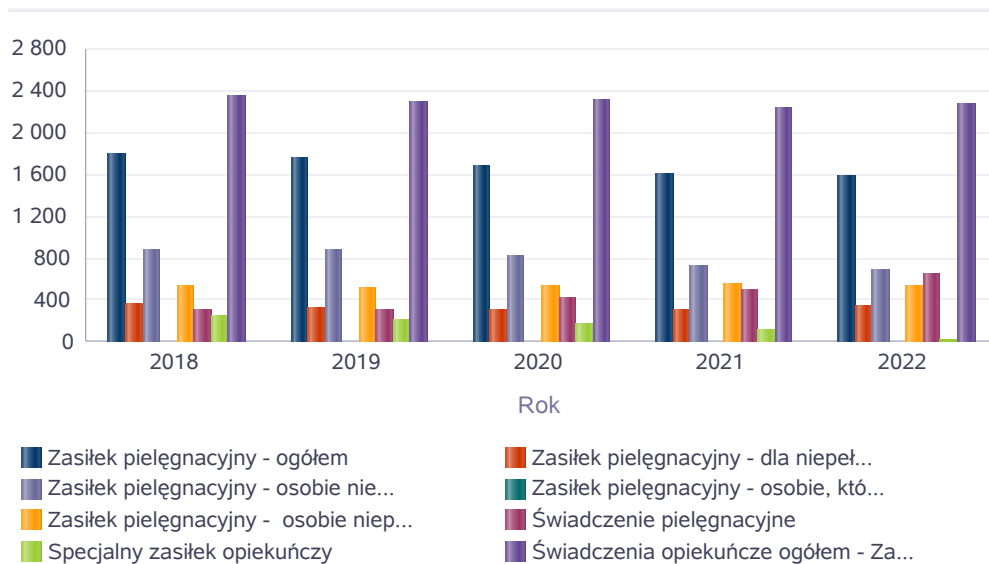
Kwota zasiłków rodzinnych wraz dodatkami oraz jednorazowej zapomogi z tytułu urodzenia dziecka



Liczba świadczeń: świadczenie pielęgnacyjne, zasiłek pielęgnacyjny, zasiłek pielęgnacyjny dla niepełnosprawnego dziecka, dla osoby niepełnosprawnej w wieku powyżej 16 lat o różnych stopniach niepełnosprawności, zasiłek pielęgnacyjny dla osób, które ukończyły 75 lat, specjalny zasiłek opiekuńczy, zasiłek dla opiekuna

Świadczenia opiekuńcze	Liczba świadczeń				
	2018	2019	2020	2021	2022
Zasiłek pielęgnacyjny - ogółem	1 796	1 763	1 689	1 605	1 596
Zasiłek pielęgnacyjny - dla niepełnosprawnego dziecka	366	339	321	318	349
Zasiłek pielęgnacyjny - osobie niepełnosprawnej w wieku powyżej 16. roku życia o znacznym stopniu niepełnosprawności	887	893	819	732	690
Zasiłek pielęgnacyjny - osobie, która ukończyła 75 lat	5	0	0	3	9
Zasiłek pielęgnacyjny - osobie niepełnosprawnej w wieku powyżej 16. roku życia legitymującej się orzeczeniem o umiarkowanym stopniu niepełnosprawności, jeżeli niepełnosprawność powstała w wieku do ukończenia 21 roku życia	538	531	549	552	548
Świadczenie pielęgnacyjne	311	310	433	512	654
Specjalny zasiłek opiekuńczy	249	223	182	127	29
Świadczenia opiekuńcze ogółem - Zasiłek pielęgnacyjny, świadczenia pielęgnacyjne, specjalny zasiłek opiekuńczy	2 356	2 296	2 304	2 244	2 279

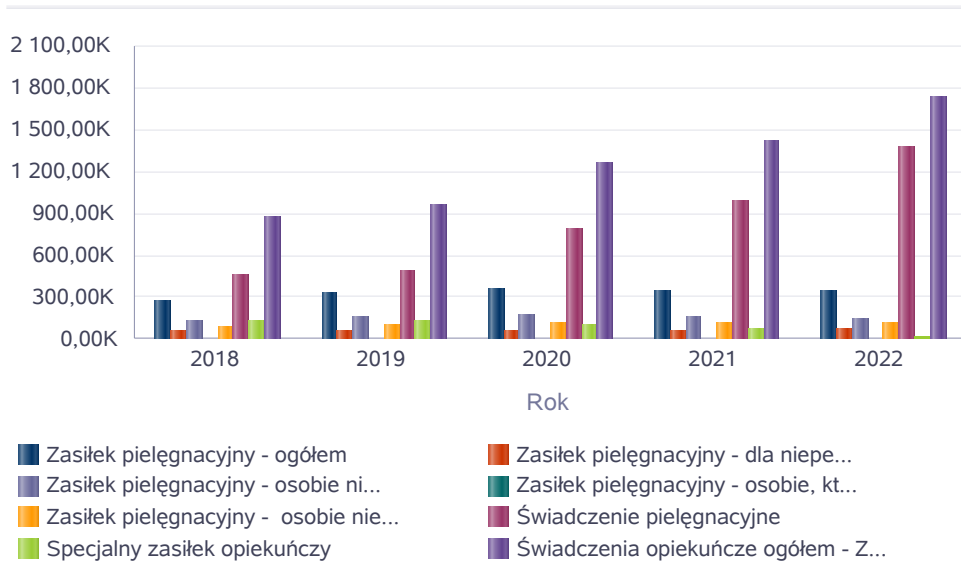
Liczba świadczeń



Kwota świadczeń: świadczenie pielęgnacyjne, zasiłek pielęgnacyjny, zasiłek pielęgnacyjny dla niepełnosprawnego dziecka, dla osoby niepełnosprawnej w wieku powyżej 16 lat o różnych stopniach niepełnosprawności, zasiłek pielęgnacyjny dla osób które ukończyły 75 lat, specjalny zasiłek opiekuńczy, zasiłek dla opiekuna

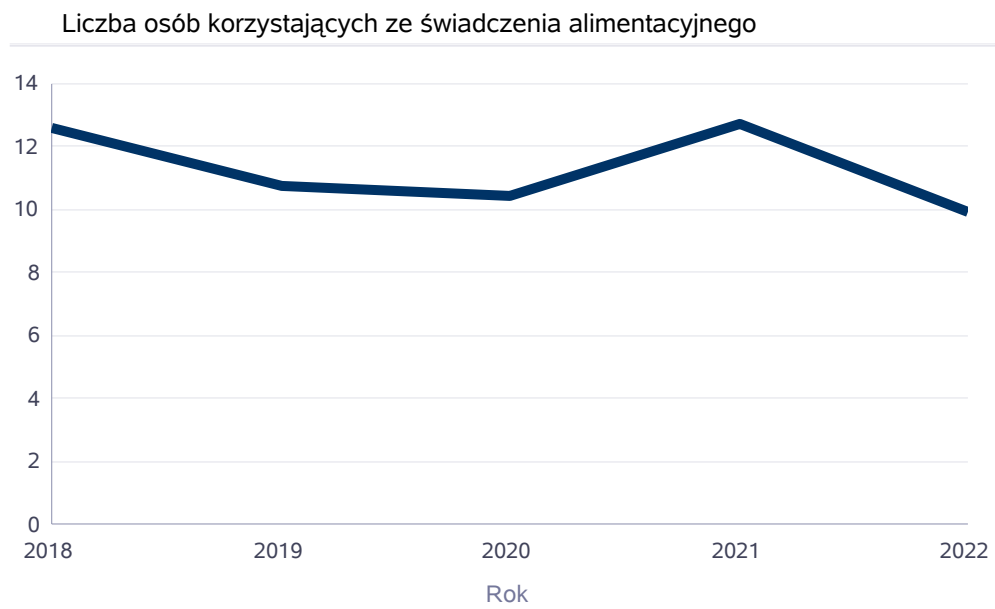
Świadczenia opiekuńcze	Kwota świadczeń				
	2018	2019	2020	2021	2022
Zasiłek pielęgnacyjny - ogółem	284 151,00	334 119,00	364 523,00	346 424,00	344 481,00
Zasiłek pielęgnacyjny - dla niepełnosprawnego dziecka	57 883,00	64 152,00	69 285,00	68 637,00	75 328,00
Zasiłek pielęgnacyjny - osobie niepełnosprawnej w wieku powyżej 16. roku życia o znacznym stopniu niepełnosprawności	140 298,00	169 149,00	176 773,00	157 995,00	148 930,00
Zasiłek pielęgnacyjny - osobie, która ukończyła 75 lat	765,00	0,00	0,00	648,00	1 943,00
Zasiłek pielęgnacyjny - osobie niepełnosprawnej w wieku powyżej 16. roku życia legitymującej się orzeczeniem o umiarkowanym stopniu niepełnosprawności, jeżeli niepełnosprawność powstała w wieku do ukończenia 21 roku życia	85 205,00	100 818,00	118 465,00	119 144,00	118 280,00
Świadczenie pielęgnacyjne	457 634,00	488 775,00	784 466,00	992 015,00	1 372 116,00
Specjalny zasiłek opiekuńczy	130 779,00	138 020,00	112 560,00	77 438,00	17 320,00
Świadczenia opiekuńcze ogółem - Zasiłek pielęgnacyjny, świadczenia pielęgnacyjne, specjalny zasiłek opiekuńczy	872 564,00	960 914,00	1 261 549,00	1 415 877,00	1 733 917,00

Kwota świadczeń



## Liczba osób korzystających ze świadczenia alimentacyjnego w poszczególnych latach

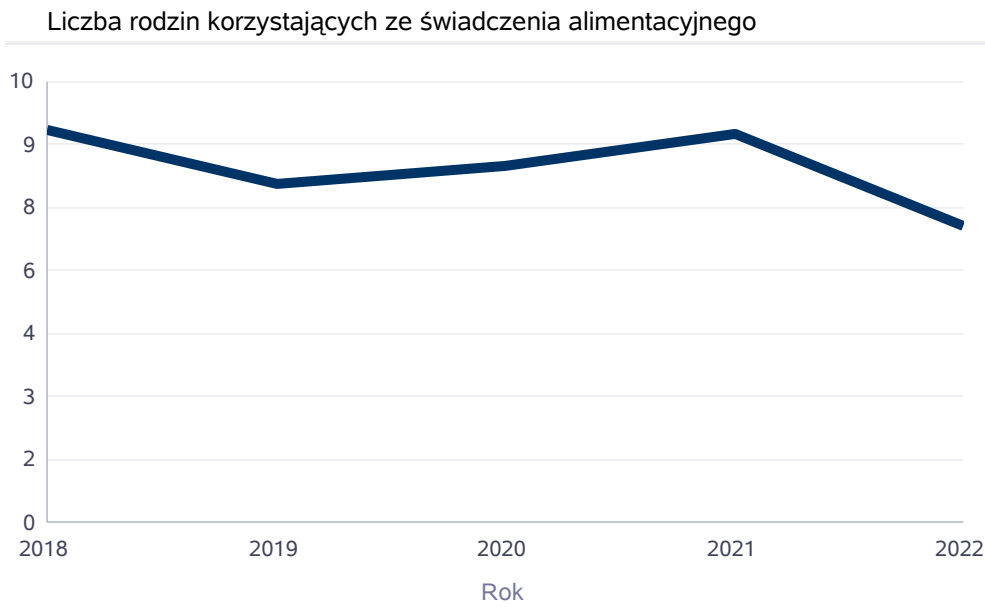
	Liczba osób				
	2018	2019	2020	2021	2022
Liczba osób korzystających ze świadczenia alimentacyjnego	13	11	10	13	10





## Liczba rodzin korzystających ze świadczenia alimentacyjnego w poszczególnych latach

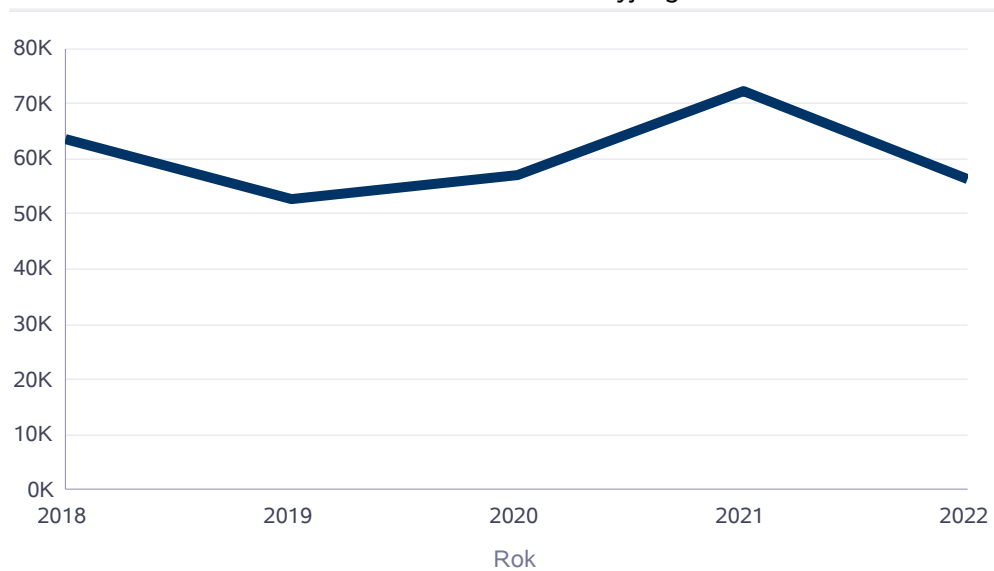
	Liczba rodzin				
	2018	2019	2020	2021	2022
Liczba rodzin korzystających ze świadczenia alimentacyjnego	9	8	9	9	7



Kwota świadczeń z funduszu alimentacyjnego w poszczególnych latach [w zł]

	Kwota				
	2018	2019	2020	2021	2022
Ogólna kwota świadczeń z funduszu alimentacyjnego	63 700	52 700	56 918	72 192	56 411

Kwota świadczeń z funduszu alimentacyjnego



## INNE RODZAJE POMOCY I ŚWIADCZEŃ

WYSZCZEGÓLNIENIE		Rok 2021	Rok oceny 2022	Prognoza 2023
<b>DODATKI MIESZKANIOWE</b>				
Liczba gospodarstw domowych	1	1	1	1
Kwota świadczeń w złotych	2	246	1 040	1 200
<b>DODATKI ENERGETYCZNE</b>				
Liczba gospodarstw domowych	3	0	0	0
Kwota świadczeń w złotych	4	0	0	0

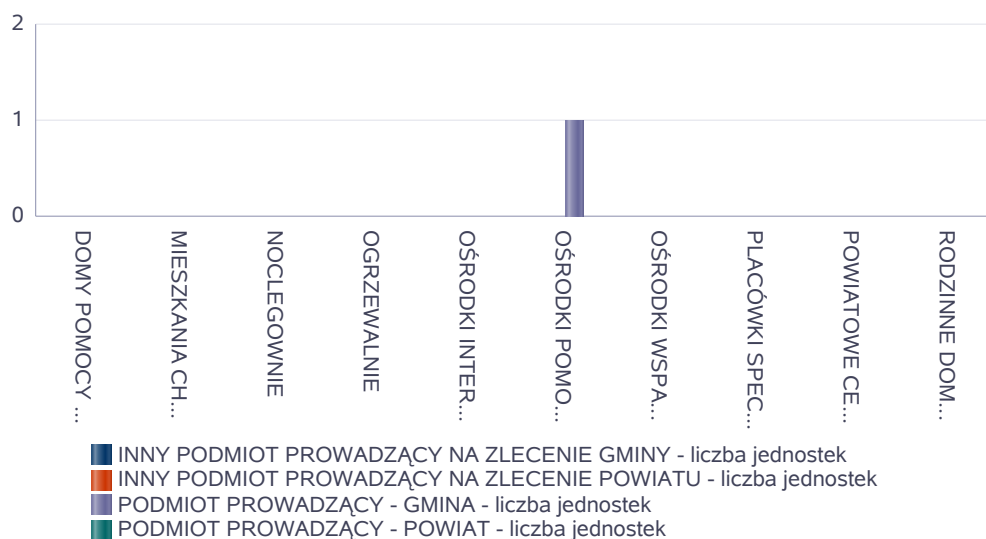
### 5. Zasoby instytucjonalne pomocy i wsparcia

Pomoc społeczna to nie tylko wsparcie finansowe osób i rodzin potrzebujących pomocy, ale także pomoc instytucjonalna, świadczona przez placówki pomocy społecznej. W gminie Secemin nie prowadzą działalności instytucje pomocy społecznej, finansowane z budżetu gminy.

Liczba jednostek organizacyjnych pomocy i integracji społecznej o zasięgu lokalnym i o zasięgu ponadgminnym w podziale na instytucję prowadzącą

Jednostka	INNY PODMIOT PROWADZĄCY NA ZLECENIE GMINY - liczba jednostek	INNY PODMIOT PROWADZĄCY NA ZLECENIE POWIATU - liczba jednostek	PODMIOT PROWADZĄCY - GMINA - liczba jednostek	PODMIOT PROWADZĄCY - POWIAT - liczba jednostek
DOMY POMOCY SPOŁECZNEJ	0	0	0	0
MIESZKANIA CHRONIONE OGÓŁEM	0	0	0	0
NOCLEGOWNIE	0	0	0	0
OGRZEWALNIE	0	0	0	0
OŚRODKI INTERWENCJI KRYZYSOWEJ OGÓŁEM		0		0
OŚRODKI POMOCY SPOŁECZNEJ			1	
OŚRODKI WSPARCIA OGÓŁEM	0	0	0	0
PLACÓWKI SPECJALISTYCZNEGO PORADNICTWA OGÓŁEM		0		0
POWIATOWE CENTRA POMOCY RODZINIE				0
RODZINNE DOMY POMOCY	0			


Liczba jednostek organizacyjnych pomocy i integracji społecznej



Liczba miejsc w jednostkach organizacyjnych pomocy i integracji społecznej o zasięgu lokalnym i o zasięgu ponadgminnym

Rodzaj placówki	liczba miejsc	liczba osób korzystających
DOMY POMOCY SPOŁECZNEJ	0	0
MIESZKANIA CHRONIONE OGÓŁEM	0	0
NOCLEGOWNIE	0	0
OGRZEWALNIE	0	0
OŚRODKI INTERWENCJI KRYZYSOWEJ OGÓŁEM		0
OŚRODKI WSPARCIA OGÓŁEM	0	0
PLACÓWKI SPECJALISTYCZNEGO PORADNICTWA OGÓŁEM		0
RODZINNE DOMY POMOCY	0	0

Liczba miejsc w jednostkach organizacyjnych pomocy i integracji społecznej o zasięgu lokalnym i o zasięgu ponadgminnym



## Nasylenie usługami w DPS

Wskaźnik obliczany jako stosunek liczby osób umieszczonych w DPS pomnożony przez 100 do sumy liczby osób umieszczonych w DPS i liczby oczekujących

Grupa osób	Wskaźnik nasycenia usługami w DPS-ach wyrażony w %			
	2019	2020	2021	2022
ogółem				
osoby w podeszłym wieku				
osoby przewlekle somatycznie chore				
osoby przewlekle psychicznie chore				
osoby dorosłe niepełnosprawne intelektualnie				
dzieci i młodzież niepełnosprawna intelektualnie				
osoby niepełnosprawne fizycznie				
osoby uzależnione od alkoholu				

Nasylenie usługami w DPS-ach

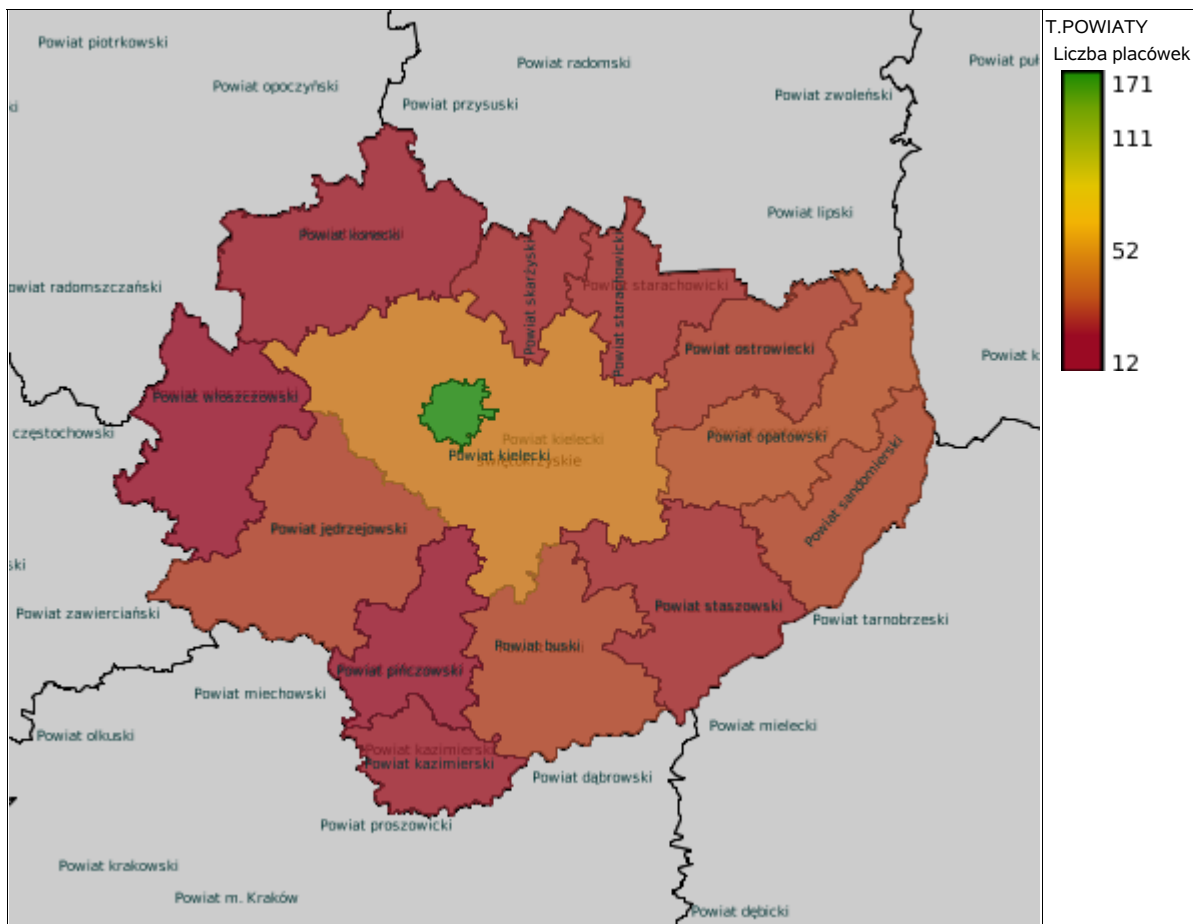


Rozmieszczenie jednostek organizacyjnych pomocy i integracji społecznej o zasięgu ponadgminnym

Powiat	Ogółem	DOMY POMOCY SPOŁ.	MIESZK. CHRO - NIONE OG.	NOCLE - GOWNIE	OGRZE - WALNIE	OŚR. INTER - WENCJI KRYZYS. OG.	OŚR. POM. SPOŁ.	OŚRODKI WSPARCIA OGÓŁEM	PLAC. SPEC. PORAD.	POWIAT. CENTRA POM. RODZ.	RODZ. DOMY POM.
Powiat buski	26	1	8	1	0		8	8			0
Powiat jędrzejowski	25	0	2	0	0		9	12			2
Powiat kazimierski	12	0	3	0	0		5	4			0
Powiat kielecki	46	0	0	0	0		19	22			5
Powiat konecki	10	0	0	0	0		8	2			0
Powiat m. Kielce	159	0	128	1	1		1	25			3
Powiat opatowski	26	2	1	0	0		8	15			0
Powiat ostrowiecki	22	0	4	1	0		6	11			0
Powiat pińczowski	9	0	0	0	0		5	4			0
Powiat sandomierski	28	0	2	0	0		9	16			1
Powiat skarżyski	14	0	0	1	0		5	8			0
Powiat starachowicki	18	0	5	1	0		5	6			1
Powiat staszowski	16	1	1	0	0		8	6			0
Powiat włoszczowski	10	0	0	0	0		6	3			1

Powiat	Ogółem	DOMY POMOCY SPOŁ.	MIESZK. CHRO - NIONE OG.	NOCLE - GOWNIE	OGRZE - WALNIE	OŚR. INTER - WENCJI KRYZYS. OG.	OŚR. POM. SPOŁ.	OŚRODKI WSPARCIA OGÓŁEM	PLAC. SPEC. PORAD.	POWIAT. CENTRA POM. RODZ.	RODZ. DOMY POM.
Powiat buski	6	4	0	0	0	1		0	0	1	
Powiat jędrzejowski	5	1	1	0	0	1		0	1	1	
Powiat kazimierski	4	1	0	0	0	1		1	0	1	
Powiat kielecki	10	3	5	0	0	1		0	0	1	
Powiat konecki	6	2	0	0	0	1		1	1	1	
Powiat m. Kielce	12	6	3	0	0	1		1	1	0	
Powiat opatowski	11	3	3	0	0	0		4	0	1	
Powiat ostrowiecki	6	2	2	0	0	0		1	0	1	
Powiat pińczowski	4	1	0	0	0	1		1	0	1	
Powiat sandomierski	4	2	1	0	0	0		0	0	1	
Powiat skarżyski	6	2	1	0	0	1		1	0	1	54

Powiat	Ogółem	DOMY POMOCY SPOŁ.	MIESZK. CHRO - NIONE OG.	NOCLE - GOWNIE	OGRZE - WALNIE	OŚR. INTER - WENCJI KRYZYS. OG.	OŚR. POM. SPOŁ.	OŚRODKI WSPARCIA OGÓŁEM	PLAC. SPEC. PORAD.	POWIAT. CENTRA POM. RODZ.	RODZ. DOMY POM.
Powiat starachowicki	4	2	0	0	0	0		1	0	1	
Powiat staszowski	4	2	0	0	0	0		1	0	1	
Powiat włoszczowski	2	1	0	0	0	0		0	0	1	





## ZASOBY INSTYTUCJONALNE POMOCY I WSPARCIA

WYSZCZEGÓLNIENIE		Rok 2021	Rok oceny 2022	Prognoza 2023
<b>OŚRODKI WSPARCIA - OGÓŁEM</b>				
Liczba miejsc w placówkach ogółem	1	0	0	0
Liczba osób korzystających	2	0	0	0
Liczba osób oczekujących (wg stanu na 31 grudnia danego roku)	3	0	0	0
Liczba decyzji odmownych (wg stanu na 31 grudnia danego roku)	4	0	0	0
Kadra placówek - liczba osób zatrudnionych ogółem (wg stanu na 31 grudnia danego roku)	5	0	0	0
Roczny koszt prowadzenia i utrzymania placówek (w złotych)	6	0	0	0
<b>W TYM (z wierszy 1-6, dotyczy wierszy 7-27):</b>				
<b>ŚRODOWISKOWE DOMY SAMOPOMOCY</b>				
Liczba miejsc w placówkach ogółem	7	0	0	0
Liczba osób korzystających	8	0	0	0
Liczba osób umieszczonych	9	0	0	0
Liczba osób oczekujących (wg stanu na 31 grudnia danego roku)	10	0	0	0
Kadra placówek - liczba osób zatrudnionych ogółem (wg stanu na 31 grudnia danego roku)	11	0	0	0
Roczny koszt prowadzenia i utrzymania placówek (w złotych)	12	0	0	0
<b>DZIENNE DOMY POMOCY</b>				
Liczba miejsc w placówkach ogółem	13	0	0	0
Liczba osób korzystających	14	0	0	0
Liczba osób oczekujących (wg stanu na 31 grudnia danego roku)	15	0	0	0
Kadra placówek - liczba osób zatrudnionych ogółem (wg stanu na 31 grudnia danego roku)	16	0	0	0
Roczny koszt prowadzenia i utrzymania placówek (w złotych)	17	0	0	0
<b>KLUBY SAMOPOMOCY</b>				
Liczba miejsc w placówkach ogółem	18	0	0	0
Liczba osób korzystających	19	0	0	0
Liczba osób oczekujących (wg stanu na 31 grudnia danego roku)	20	0	0	0
Kadra placówek - liczba osób zatrudnionych ogółem (wg stanu na 31 grudnia danego roku)	21	0	0	0
Roczny koszt prowadzenia i utrzymania placówek (w złotych)	22	0	0	0
<b>SCHRONISKA DLA OSÓB BEZDOMNYCH I SCHRONISKA DLA OSÓB BEZDOMNYCH Z USŁUGAMI OPIEKUŃCZYMI</b>				
Liczba miejsc w placówkach ogółem	23	0	0	0
Liczba osób korzystających	24	0	0	0
Liczba osób skierowanych w wyniku eksmisji	25	0	0	0
Kadra placówek - liczba osób zatrudnionych ogółem (wg stanu na 31 grudnia danego roku)	26	0	0	0
Roczny koszt prowadzenia i utrzymania placówek (w złotych)	27	0	0	0
<b>OGRZEWAŁNIE</b>				

WYSZCZEGÓLNIENIE		Rok 2021	Rok oceny 2022	Prognoza 2023
Liczba miejsc w placówkach ogółem	28	0	0	0
Liczba osób korzystających	29	0	0	0
Kadra placówek - liczba osób zatrudnionych ogółem (wg stanu na 31 grudnia danego roku)	30	0	0	0
Roczny koszt prowadzenia i utrzymania placówek (w złotych)	31	0	0	0
<b>NOCLEGOWNIE</b>				
Liczba miejsc w placówkach ogółem	32	0	0	0
Liczba osób korzystających	33	0	0	0
Liczba osób skierowanych w wyniku eksmisji	34	0	0	0
Kadra placówek - liczba osób zatrudnionych ogółem (wg stanu na 31 grudnia danego roku)	35	0	0	0
Roczny koszt prowadzenia i utrzymania placówek (w złotych)	36	0	0	0

## ZASOBY INSTYTUCJONALNE POMOCY i WSPARCIA (c.d.)

WYSZCZEGÓLNIENIE		Rok 2021	Rok oceny 2022	Prognoza 2023
<b>DOMY POMOCY SPOŁECZNEJ</b>				
Liczba miejsc w placówkach ogółem	1	0	0	0
Liczba osób korzystających	2	0	0	0
Liczba osób umieszczonych	3	0	0	0
Liczba osób oczekujących (wg stanu na 31 grudnia danego roku)	4	0	0	0
Liczba decyzji odmownych (wg stanu na 31 grudnia danego roku)	5	0	0	0
Kadra placówek - liczba osób zatrudnionych ogółem (wg stanu na 31 grudnia danego roku)	6	0	0	0
Roczny koszt prowadzenia i utrzymania placówek (w złotych)	7	0	0	0
<b>MIESZKANIA CHRONIONE OGÓLEM</b>				
Liczba miejsc w placówkach ogółem	8	0	0	0
Liczba osób korzystających	9	0	0	0
Liczba osób umieszczonych	10	0	0	0
Liczba osób oczekujących (wg stanu na 31 grudnia danego roku)	11	0	0	0
Kadra placówek - liczba osób zatrudnionych ogółem (wg stanu na 31 grudnia danego roku)	12	0	0	0
Roczny koszt prowadzenia i utrzymania placówek (w złotych)	13	0	0	0
<b>OŚRODKI INTERWENCJI KRYZYSOWEJ OGÓLEM (powiatowe)</b>				
Liczba miejsc w placówkach ogółem	14	0	0	0
Liczba osób korzystających	15	0	0	0
<b>PLACÓWKI SPECJALISTYCZNEGO PORADNICTWA (powiatowe)</b>				
Liczba osób korzystających	16	0	0	0
Kadra placówek - liczba osób zatrudnionych ogółem (wg stanu na 31 grudnia danego roku)	17	0	0	0
Roczny koszt prowadzenia i utrzymania placówek (w złotych)	18	0	0	0

WYSZCZEGÓLNIENIE		Rok 2021	Rok oceny 2022	Prognoza 2023
<b>PLACÓWKI WSPARCIA DZIENNEGO</b>				
Liczba miejsc w placówkach ogółem	19	15	15	15
Liczba osób korzystających	20	10	10	10
Kadra placówek - liczba osób zatrudnionych ogółem (wg stanu na 31 grudnia danego roku)	21	0	0	0
Roczny koszt prowadzenia i utrzymania placówek (w złotych)	22	0	0	0
<b>PLACÓWKI OPIEKUNCZO-WYCHOWAWCZE OGÓŁEM</b>				
Liczba miejsc w placówkach ogółem	23	X	X	X
Liczba osób korzystających	24	X	X	X
Kadra placówek - liczba osób zatrudnionych ogółem (wg stanu na 31 grudnia danego roku)	25	X	X	X
Roczny koszt prowadzenia i utrzymania placówek (w złotych)	26	X	X	X
<b>W tym: PLACÓWKI TYPU RODZINNEGO</b>				
Liczba miejsc w placówkach ogółem	27	X	X	X
Liczba osób korzystających	28	X	X	X
Kadra placówek - liczba osób zatrudnionych ogółem (wg stanu na 31 grudnia danego roku)	29	X	X	X
Roczny koszt prowadzenia i utrzymania placówek (w złotych)	30	X	X	X
<b>CENTRUM INTEGRACJI SPOŁECZNEJ</b>				
Liczba uczestników zajęć	31	0	0	0
<b>KLUB INTEGRACJI SPOŁECZNEJ</b>				
Liczba uczestników zajęć	32	0	0	0
<b>WARSZTAT TERAPII ZAJĘCIOWEJ</b>				
Liczba uczestników zajęć	33	0	0	0
Kadra placówek - liczba osób zatrudnionych ogółem (wg stanu na 31 grudnia danego roku)	34	0	0	0
Roczny koszt prowadzenia i utrzymania placówek (w złotych)	35	0	0	0
<b>ZAKŁAD AKTYWNOŚCI ZAWODOWEJ</b>				
Liczba uczestników zajęć	36	0	0	0

## INNE INSTYTUCJE POMOCY I WSPARCIA

Rodzaj instytucji	Wyszczególnienie		Rok 2021	Rok oceny 2022	Prognoza 2023
Spółdzielnie socjalne dla których JST jest założycielem lub członkiem	Liczba spółdzielni socjalnych	1	0	0	0
	Liczba osób zatrudnionych w spółdzielniach socjalnych (ogółem wg stanu na 31 grudnia danego roku)	2	0	0	0
	W tym, z wiersza powyżej, liczba osób, o których mowa w art. 4 ust. 1 ustawy o spółdzielniach socjalnych, zatrudnionych w spółdzielniach socjalnych (wg stanu na 31 grudnia danego roku)	3	0	0	0
	Liczba organizacji pozarządowych w obszarze włączenia społecznego działających na terenie JST	4	0	0	0

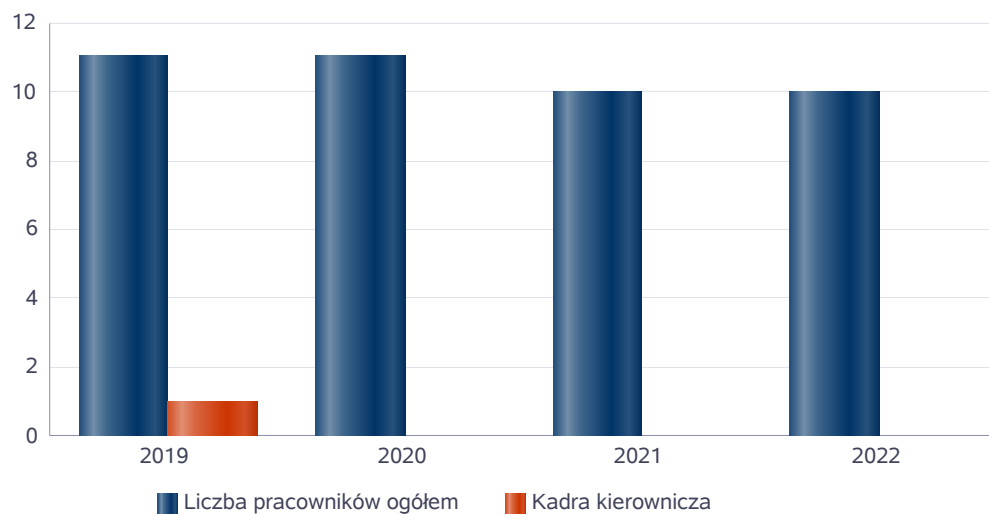
## 6. Kadra jednostki organizacyjnej pomocy społecznej

W roku oceny, kadra ośrodka pomocy społecznej liczyła 10 osób w tym: kadra kierownicza 1 osoba, pracownicy socjalni 4 osoby, w tym świadczący pracę socjalną w środowisku 3 osoby, pozostali pracownicy 6 osób. Spośród zatrudnionych w ośrodku pomocy społecznej pracowników 7 posiada wykształcenie wyższe, 3 wykształcenie średnie. Specjalizację I i II stopnia w zawodzie pracownika socjalnego posiada 1 pracownik socjalny. Wśród pracowników 1 osób posiada specjalizację z organizacji pomocy społecznej. Poniżej prezentujemy w formie graficznej szczegółowe dane dotyczące liczby pracowników jednostki w tym: kadry kierowniczej, pracowników socjalnych, wskaźnika specjalizacji pracowników socjalnych.

## Kadra jednostek organizacyjnych pomocy społecznej - osoby zatrudnione

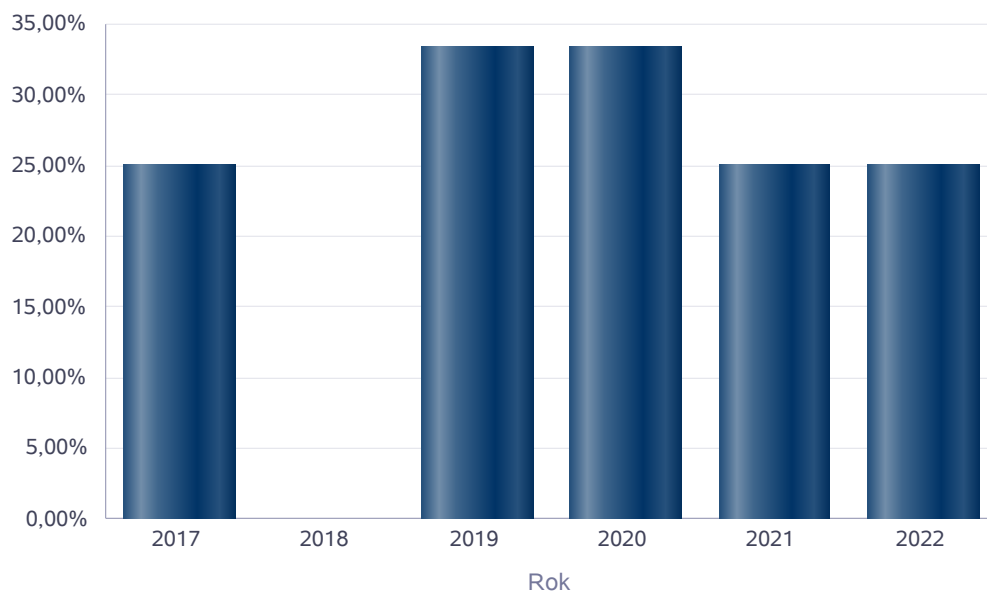
Zatrudnieni	Liczba osób			
	2019	2020	2021	2022
Ogółem we wszystkich rodzajach placówek	10	11	10	10
Kierownicy, dyrektorzy, zastępcy	1	1	1	1

### Kadra jednostek organizacyjnych pomocy społecznej - osoby zatrudnione



## Kadra jednostek organizacyjnych pomocy społecznej

Rok	Wskaźnik
2017	25,00%
2018	0,00%
2019	33,33%
2020	33,33%
2021	25,00%
2022	25,00%



Czy ośrodek spełnia ustawowy warunek 1 pracownik socjalny na 2000 osób lub 1 pracownik socjalny na 50 rodzin korzystających z pracy socjalnej i czy zatrudnia co najmniej 3 pracowników socjalnych

Rok	Czy spełniony warunek ustawowy dot. pracowników socjalnych	Liczba mieszkańców wg GUS	Liczba rodzin w gminie korzystająca z pracy socjalnej	Liczba pracowników socjalnych
2018	Tak	4 838	171	4
2019	Tak	4 827	241	3
2020	Tak	4 783	203	3
2021	Tak	4 692	206	4
2022	Tak	4 595	192	4

## 6.1. Zatrudnienie pomocnicze w jednostce organizacyjnej pomocy społecznej

Zatrudnienie pomocnicze w jednostce organizacyjnej pomocy społecznej w roku oceny kształtowało się na następującym poziomie: liczba wolontariuszy wyniosła 0 osób, w ramach zatrudnienia subsydiowanego (roboty publiczne, prace interwencyjne i inne) pracowało 0 osób, staże odbywało 0 osób. Poniżej prezentujemy w formie graficznej szczegółowe dane dotyczące wskaźnika zatrudnienia subsydiowanego w jednostce.

## 6.2. Zespoły pracy socjalnej i integracji społecznej w jednostce pomocy społecznej

Gminny Ośrodek Pomocy Społecznej w Seceminie nie ma powołanego zespołu, który zajmowałby się wyłącznie pracą socjalną.

## 7. Środki finansowe na wydatki w pomocy społecznej i innych obszarach polityki społecznej w budżecie jednostki samorządu terytorialnego

W gminie Secemin środki finansowe wydatkowane na zadania z zakresu polityki społecznej wyniosły w 2022 roku 11 156 894 zł. Poziom wydatków w stosunku do roku poprzedniego wzrósł o 2 888 778 zł. (co stanowi 25,63 %).

W dziale 855 – Rodzina wydatkowano 4 821 227 zł, co stanowi 43,21 % ogólnych wydatków w zakresie polityki społecznej.

W dziale 852 - Pomoc społeczna wydatkowano 1 207 101 zł, co stanowi 10,82 % ogólnych wydatków w zakresie polityki społecznej.

W dziale 851 - Ochrona zdrowia wydatkowano 114 311 zł, co stanowi 1,02 % ogólnych wydatków w zakresie polityki społecznej.

W dziale 854 - Edukacja i opieka wychowawcza wydatkowano 37 200 zł, co stanowi 0,33 % ogólnych wydatków w zakresie polityki społecznej.

W dziale 853 – Pozostałe zadania w zakresie polityki społecznej wydatkowano 5 092 914, co stanowi 45,65 %

Najwięcej środków wydano na następujące pozycje budżetowe:

Dział 853 - Pozostałe zadania w zakresie polityki społecznej

Dział 855 - Rodzina

Dział 852 - Pomoc społeczna

### WYDATKI W OBSZARACH POLITYKI SPOŁECZNEJ W JEDNOSTKACH SAMORZĄDU TERYTORIALNEGO



853 - POZOSTAŁE ZADANIA W ZAKRESIE POLITYKI SPOŁECZNEJ

855 - RODZINA

852 - POMOC SPOŁECZNA

851 - OCHRONA ZDROWIA

854 - EDUKACYJNA OPIEKA WYCHOWAWCZA



WYDATKI W OBSZARACH POLITYKI SPOŁECZNEJ W OPS / PCPR



- 853 - POZOSTAŁE ZADANIA W ZAKRESIE POLITYKI SPOŁECZNEJ
- 855 - RODZINA
- 852 - POMOC SPOŁECZNA
- 854 - EDUKACYJNA OPIEKA WYCHOWAWCZA
- 851 - OCHRONA ZDROWIA

**ŚRODKI FINANSOWE NA WYDATKI W POMOCY SPOŁECZNEJ I INNYCH OBSZARACH POLITYKI SPOŁECZNEJ W BUDŻECIE JEDNOSTKI SAMORZĄDU TERYTORIALNEGO ZADANIA WŁASNE I ZADANIA ZLECONE - w złotych**

WYSZCZEGÓLNIENIE		Rok 2021	Rok oceny 2022	Prognoza 2023
<b>OGÓŁEM</b>				
OGÓŁEM ( działy)	1	8 363 849	11 272 753	4 750 119
W tym: w budżecie OPS/PCPR	2	8 268 116	11 158 442	4 620 119
<b>851 - OCHRONA ZDROWIA</b>				
85153 - Przeciwdziałanie narkomanii	3	2 000	2 000	2 000
w tym: w budżecie OPS / PCPR	4	0	0	0
85154 - Przeciwdziałanie alkoholizmowi	5	93 733	112 311	128 000
w tym: w budżecie OPS / PCPR	6	0	0	0
<b>852 - POMOC SPOŁECZNA</b>				
85202 - Domy pomocy społecznej	7	166 908	147 073	150 000
w tym: w budżecie OPS / PCPR	8	166 908	147 073	150 000
85203 - Ośrodki Wsparcia	9	8 962	12 021	15 000
w tym: w budżecie OPS / PCPR	10	8 962	12 021	15 000
85205 - Zadania w zakresie przeciwdziałania przemocy w rodzinie	11	399	0	1 000
w tym: w budżecie OPS / PCPR	12	399	0	1 000
85213 - Składki na ubezpieczenie zdrowotne opłacane za osoby pobierające niektóre świadczenia z pomocy społecznej oraz za osoby uczestniczące w zajęciach w centrum integracji społecznej	13	7 209	7 884	8 588
w tym: w budżecie OPS / PCPR	14	7 209	7 884	8 588

WYSZCZEGÓLNIENIE		Rok 2021	Rok oceny 2022	Prognoza 2023
85214 - Zasiłki okresowe, celowe i pomoc w naturze oraz składki na ubezpieczenia emerytalne i rentowe	15	50 125	52 727	62 030
w tym: w budżecie OPS	16	50 125	52 727	62 030
85215 - Dodatki mieszkaniowe	17	246	1 040	2 000
w tym: w budżecie OPS	18	246	1 040	2 000
85216 - Zasiłki stałe	19	86 196	94 419	100 600
w tym: w budżecie OPS	20	86 196	94 419	100 600
85218 - Powiatowe Centra Pomocy Rodzinie	21	X	X	X
w tym: w budżecie PCPR	22	X	X	X
85219 - Ośrodki Pomocy Społecznej	23	455 306	568 000	728 463
w tym: w budżecie OPS	24	455 306	568 000	728 463
85220 - Jednostki specjalistycznego poradnictwa, mieszkania chronione i ośrodki interwencji kryzysowej	25	0	0	1 000
w tym: w budżecie OPS / PCPR	26	0	0	1 000
85228 - Usługi opiekuńcze i specjalistyczne usługi opiekuńcze	27	140 708	95 278	104 600
w tym: w budżecie OPS / PCPR	28	140 708	95 278	104 600
85230 - Pomoc w zakresie dożywiania	29	51 000	51 000	50 000
w tym: w budżecie OPS	30	51 000	51 000	50 000
85231 - Pomoc dla cudzoziemców	31	0	0	0
w tym: w budżecie OPS / PCPR	32	0	0	0
W tym (z wiersza 31): Wydatki na pomoc dla cudzoziemców w celu integracji ze środowiskiem (cudzoziemcy, którzy uzyskali status uchodźcy lub ochronę uzupełniającą)	33	0	0	0
w tym: w budżecie OPS / PCPR	34	0	0	0
85232 - Centra Integracji Społecznej	35	0	0	0
w tym: w budżecie OPS / PCPR	36	0	0	0
85278 - Usuwanie skutków klęsk żywiołowych	37	38 700	0	0
w tym: w budżecie OPS / PCPR	38	38 700	0	0
85295 - Pozostała działalność	39	33 795	177 659	231 000
w tym: w budżecie OPS / PCPR	40	33 795	177 659	231 000
<b>853 - POZOSTAŁE ZADANIA W ZAKRESIE POLITYKI SPOŁECZNEJ</b>				
85311 - Rehabilitacja zawodowa i społeczna osób niepełnosprawnych	41	0	0	0
w tym: w budżecie OPS / PCPR	42	0	0	0
85321 - Zespoły orzekania o niepełnosprawności	43	0	0	0
w tym: w budżecie dyspozycji OPS / PCPR	44	0	0	0
85324 - Państwowy Fundusz Rehabilitacji Osób Niepełnosprawnych	45	0	0	0
w tym: w budżecie OPS / PCPR	46	0	0	0
85395 - Pozostała działalność w zakresie polityki społecznej	47	0	5 092 914	32 130
w tym: w budżecie OPS / PCPR	48	0	5 092 914	32 130
<b>854 - EDUKACYJNA OPIEKA WYCHOWAWCZA</b>				
85415 - Pomoc materialna dla uczniów o charakterze socjalnym	49	41 912	37 200	40 000
w tym: w budżecie OPS / PCPR	50	41 912	37 200	40 000

WYSZCZEGÓLNIENIE		Rok 2021	Rok oceny 2022	Prognoza 2023
85416 - Pomoc materialna dla uczniów o charakterze motywacyjnym	51	0	0	0
w tym: w budżecie OPS / PCPR	52	0	0	0
<b>855 - RODZINA</b>				
85501 - Świadczenie wychowawcze	53	4 501 798	1 833 342	0
w tym: w budżecie OPS / PCPR	54	4 501 798	1 833 342	0
85502 - Świadczenia rodzinne, świadczenie z funduszu alimentacyjnego oraz składki na ubezpieczenia emerytalne i rentowe z ubezpieczenia społecznego	55	2 565 053	2 852 572	2 933 933
w tym: w budżecie OPS / PCPR	56	2 565 053	2 852 572	2 933 933
85504 - Wspieranie rodziny	57	55 399	59 670	68 864
w tym: w budżecie OPS / PCPR	58	55 399	59 670	68 864
85516 - Tworzenie i funkcjonowanie żłobków	59	0	0	0
w tym: w budżecie OPS / PCPR	60	0	0	0
85516 - Tworzenie i funkcjonowanie klubów dziecięcych	61	0	0	0
w tym: w budżecie OPS / PCPR	62	0	0	0
85516 - Dzienni opiekunowie	63	0	0	0
w tym: w budżecie OPS / PCPR	64	0	0	0
85508 - Rodziny zastępcze	65	33 317	35 356	57 000
w tym: w budżecie OPS / PCPR	66	33 317	35 356	57 000
85510 - Działalność placówek opiekuńczo-wychowawczych	67	0	0	0
w tym: w budżecie OPS / PCPR	68	0	0	0
85513 - Składki na ubezpieczenie zdrowotne opłacane za osoby pobierające niektóre świadczenia rodzinne, zgodnie z przepisami ustawy o świadczeniach rodzinnych oraz za osoby pobierające zasiłki dla opiekunów, zgodnie z przepisami ustawy z dnia 4 kwietnia 2014 r. o ustaleniu i wypłacie zasiłków dla opiekunów	69	31 083	40 287	33 911
w tym: w budżecie OPS / PCPR	70	31 083	40 287	33 911
85514 - Składki na ubezpieczenie zdrowotne opłacane za osoby przebywające na urloпах wychowawczych, za osoby zatrudnione jako nianie oraz za osoby sprawujące osobistą opiekę nad dzieckiem	71	0	0	0
w tym: w budżecie OPS / PCPR	72	0	0	0
85578 Usuwanie skutków klęsk żywiołowych	73	0	0	0
w tym: w budżecie OPS / PCPR	74	0	0	0

## 8. Aktywność projektowo-konkursowa jednostki organizacyjnej pomocy społecznej

Aktywność projektowo-konkursowa jednostki organizacyjnej pomocy społecznej polega na realizacji projektów finansowanych z Europejskiego Funduszu Społecznego, udziału w konkursach ogłaszanych przez Ministerstwo Rodziny Pracy i Polityki Społecznej oraz na realizacji programów osłonowych. W roku oceny gmina Secemin nie uczestniczyła: w projektach z EFS. W roku oceny Gminny Ośrodek Pomocy Społecznej w Seceminie pozyskał środki finansowe z Wydziału Polityki Społecznej i Zdrowia Świętokrzyskiego Urzędu Wojewódzkiego w Kielcach w formie dodatku do wynagrodzenia asystentów rodziny w ramach Programu Asystent Rodziny na rok 2022. Ponadto w 2022 roku Gminny Ośrodek Pomocy Społecznej w Seceminie uczestniczył w realizacji pomocy w formie dofinansowania do dożywiania dzieci w szkole na podstawie ustawy o pomocy społecznej /tj. Dz. U. z 2021r, poz. 2268 ze zm./ w związku z ustanowionym wieloletnim programem wspierania gmin w zakresie dożywiania Posiłki w szkole i w domu na lata 2019-2023.

## 9. Współpraca z organizacjami pozarządowymi - zadania zlecone w obszarze pomocy i wsparcia

Gminny Ośrodek Pomocy Społecznej w Seceminie nie ma zawartych umów w oparciu o art. 4 Ustawy o działalności pożytku publicznego czy wolontariacie oraz nie realizuje zadań zleconych w ramach Ustawy Prawo zamówień publicznych. Nie zlecono również wykonywania wybranych usług pomocy społecznej w stosunku do organizacji pozarządowych w zakresie usług opiekuńczych, specjalistycznych usług opiekuńczych czy prowadzenia placówki pomocy społecznej. Ośrodek przy realizacji poszczególnych zadań współpracował

z wieloma podmiotami, instytucjami i organizacjami pozarządowymi. Do najważniejszych zaliczyć należy: Urząd Gminy Secemin, szkoła, policja, Sąd Rejonowy /wydział rodzinny i nieletnich/, Gminna Komisja Rozwiązywania Problemów Alkoholowych, ZUS, KRUS, PCPR, PUP, Świętokrzyski Urząd Marszałkowski w Kielcach, Regionalny Ośrodek Pomocy Społecznej w Kielcach.

## 10. Wnioski końcowe

Ocena zasobów pomocy społecznej dla gminy Secemin za 2022 rok została przygotowana na podstawie danych zebranych przez Ośrodek Pomocy Społecznej za pośrednictwem systemu Centralnej Aplikacji Statystycznej MRiPS. Dane z Oceny umożliwiają analizowanie i monitorowanie występowania problemów społecznych oraz planowanie działań aktywizujących jednostki samorządu terytorialnego w obszarze usług społecznych. Zawarte w niej informacje są materiałem poglądowym mającym ułatwić władzom gminy podejmowanie decyzji związanych z planowaniem budżetu w zakresie polityki społecznej w kolejnym roku i stały się podstawą do sformułowania poniższych wniosków i rekomendacji:

Głównym celem Gminnego Ośrodka Pomocy Społecznej w Seceminie jest umożliwienie osobom oraz rodzinom przezwyciężanie trudnych sytuacji życiowych, których nie są oni w stanie pokonać wykorzystując przy tym własne uprawnienia, zasoby i możliwości.

W wyniku dokonujących się zmian gospodarczych oraz zmian w przepisach prawnych, zmienia się również struktura klientów pomocy społecznej ich oczekiwania i potrzeby, z których wynika iż pomoc finansowa choć nadal ważna nie może stanowić jedynej formy wsparcia. Działania muszą być wielokierunkowe, zabezpieczające nie tylko strefę materialną ale przede wszystkim mają działać aktywizująco i integrująco na lokalną społeczność.

Rok 2023 będzie dla Ośrodka kontynuacją realizowanych zadań i prowadzonych działań wynikających z ustaw, przyjętych gminnych programów, a także podejmowaniem nowych inicjatyw w zakresie rozwiązywania problemów społecznych, które są niezbędne aby instytucja pomocy społecznej była efektywna i odpowiadała aktualnym problemom.

Pomoc społeczna nie jest w stanie wypełniać swoich zadań bez odpowiedniego wsparcia samorządu terytorialnego, instytucji publicznych (sądy, policja, służba zdrowia, oświata), organizacji pozarządowych, itp. Tylko stała i systematyczna współpraca między tymi jednostkami pozwoli na skuteczne pomaganie i wdrażanie aktywnej polityki społecznej. Bardzo ważna jest realizacja planowanych wydatków, ale również i realizacja inwestycji społecznych, a polityka osłonowa powinna przechodzić w politykę aktywizacyjną. Sektor publiczny w tym GOPS pełni rolę koordynatora, jak i organizatora usług, dlatego też staramy się, aby nasze działania odpowiadały potrzebom jakie diagnozujemy przy wykonywaniu codziennej pracy.

**UCHWAŁA NR XLIV/.../23  
RADY GMINY SECEMIN**

**z dnia 26 kwietnia 2023 roku**

**w sprawie przyjęcia sprawozdania z działalności Gminnego Ośrodka Pomocy Społecznej  
w Seceminie za 2022 rok**

Na podstawie art. 18 ust. 2 pkt. 15, ustawy z dnia 8 marca 1990 r. o samorządzie gminnym (t. j. Dz. U. z 2023 r. poz. 40 ze zm.) oraz art. 110 ust. 9 ustawy z dnia 12 marca 2004 r. o pomocy społecznej (t. j. Dz. U. z 2021 r., poz. 2268 ze zm.)

**Rada Gminy Secemin  
uchwała:**

**§ 1.** Przyjmuje się sprawozdanie z działalności Gminnego Ośrodka Pomocy Społecznej w Seceminie za rok 2022 – w brzmieniu stanowiącym załącznik nr 1 do niniejszej uchwały.

**§ 2.** Wykonanie uchwały powierza się Wójtowi Gminy Secemin.

**§ 3.** Uchwała wchodzi w życie z dniem podjęcia.

## **UZASADNIENIE**

Na podstawie art. 110 ust. 9 ustawy o pomocy społecznej, Kierownik Ośrodka Pomocy Społecznej składa Radzie Gminy coroczne sprawozdanie z działalności ośrodka oraz przedstawia potrzeby w zakresie pomocy społecznej.

W związku z powyższym przyjęcie uchwały dotyczącej sprawozdania z działalności Gminnego Ośrodka Pomocy Społecznej w Seceminie za rok 2022, która stanowi podstawę do planowania budżetu na rok 2023 jest uzasadnione.

Załącznik Nr 1  
do Uchwały Nr ...../2023  
Rady Gminy Secemin  
z dnia .....2023

*Gminny Ośrodek Pomocy Społecznej w Seceminie*  
*ul. Ogrodowa1, 29-145 Secemin*  
*tel. 34/ 355-60-75*  
*e-mail: [secemin\\_gops@poczta.onet.pl](mailto:secemin_gops@poczta.onet.pl);*  
*strona www: [www.gopssecemin.pl/](http://www.gopssecemin.pl/)*

**SPRAWOZDANIE Z DZIAŁALNOŚCI  
GMINNEGO OŚRODKA POMOCY SPOŁECZNEJ  
W SECEMINIE ZA 2022 ROK**

## SPIS TREŚCI

1. Wstęp	3
2. Struktura organizacyjna Gminnego Ośrodka Pomocy Społecznej w Seceminie	4
3. Analiza budżetu Gminnego Ośrodka Pomocy Społecznej	5
3.1 Plan finansowy oraz jego wykonanie	5
3.2 Struktura wydatków z wyszczególnieniem rodzajów świadczeń	5
4. System pomocy społecznej	6
4.1 Klienci pomocy społecznej	7
4.2. Świadczenia realizowane na podstawie ustawy o pomocy społecznej	8
4.2.1 Świadczenia finansowe	9
4.2.2 Kierowanie do Domów Pomocy Społecznej	11
4.2.3 Usługi opiekuńcze	11
4.2.4 Program wieloletni „Posiłek w szkole i w domu”	12
4.2.5 Składki na ubezpieczenie zdrowotne	12
4.2.6 Praca socjalna	12
4.2.7 Schronienie	13
4.3 Realizacja Programu Operacyjnego Pomoc Żywnościowa	13
4.4. Realizacja zadań z zakresu wspierania rodziny i systemu pieczy zastępczej	14
4.4.1 Asystent rodziny	16
4.4.2 Rodziny zastępcze	17
4.4.3 Przeciwdziałanie przemocy w rodzinie	17
4.4.4 Karta dużej rodziny	17
5. System świadczeń rodzinnych	18
5.1 Świadczenie wychowawcze	18
5.2 Świadczenia rodzinne	18
5.3 Fundusz alimentacyjny	23
5.3.1 Postępowanie wobec dłużników alimentacyjnych	23
5.4 Składki ubezpieczeń zdrowotnych od świadczeń rodzinnych	24
6. System dodatków mieszkaniowych	25
6.1. Dodatek mieszkaniowy	25
7. Pomoc materialna dla uczniów	25
8. Zadania wynikające z ustawy o świadczeniach opieki zdrowotnej finansowanej ze środków publicznych	26
9. Organizowanie prac społecznie użytecznych	26
10. Punkt Konsultacyjny	27
11. Program Czyste Powietrze	27



12. Pomoc dla obywateli Ukrainy	28
13. Dodatek osłonowy	28
14. Dodatek węglowy	28
15. Dodatek dla gospodarstw domowych	29
16. Współpraca	30
17. Potrzeby w zakresie pomocy społecznej na rok 2023	32
18. Podsumowanie	33

## 1. Wstęp

Zgodnie z art. 110 ust. 9 ustawy z dnia 12 marca 2004 roku o pomocy społecznej (tj. Dz. U. z 2021 r., poz. 2268 ze zm. ), „Kierownik ośrodka pomocy społecznej składa radzie gminy coroczne sprawozdanie z działalności ośrodka oraz przedstawia potrzeby w zakresie pomocy społecznej”.

Gminny Ośrodek Pomocy Społecznej w Seceminie przedstawia sprawozdanie ukazujące działania realizowane na przestrzeni 2022 roku. Podobnie jak w latach poprzednich, również w 2022 roku zachodziło wiele zmian w sytuacji społeczno-gospodarczej w kraju, rzutujących na zadania służb pomocy społecznej.

Analogicznie jak w latach poprzednich, misją Ośrodka jest efektywne i skuteczne wspieranie mieszkańców gminy Secemin. Na bazie wieloletnich doświadczeń w realizacji zadań spoczywających na Ośrodku, kładziono szczególny nacisk na zapewnienie możliwie najwyższej jakości świadczonych usług, podnoszenie kompetencji kadry oraz oferowanie mieszkańcom gminy form wsparcia stanowiących odpowiedź na zidentyfikowane potrzeby. Ośrodek dołożył wszelkich starań, aby sprostać wyzwaniom związanym z koniecznością sprawnej obsługi świadczeniobiorców.

Gminny Ośrodek Pomocy Społecznej w Seceminie jest jednostką organizacyjną i budżetową gminy. Wykonuje zadania w szczególności z zakresu:

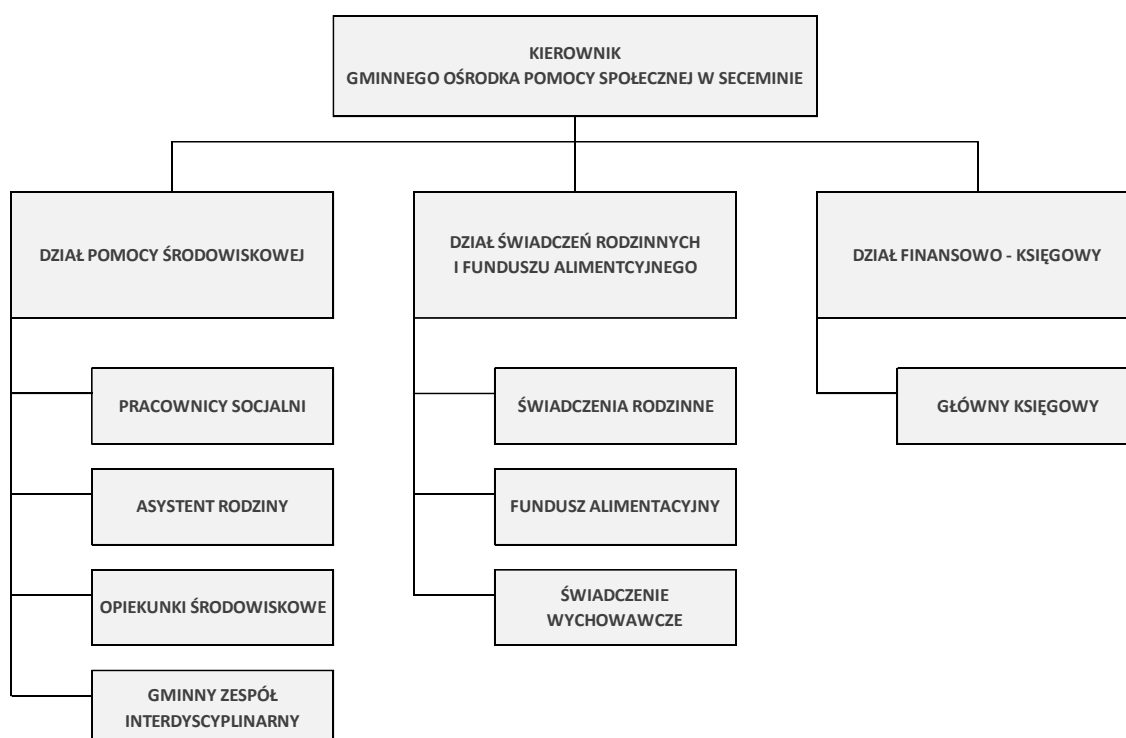
- **pomocy społecznej** na podstawie Ustawy z dnia 12 marca 2004 r. o pomocy społecznej (Dz. U. 2021 r., poz. 2268 z póź. zm. )
- **świadczeń rodzinnych** zgodnie z ustawą z dnia 28 listopada 2003 r. o świadczeniach rodzinnych (tj. Dz. U. z 2023 r., poz. 390).
- **pomocy osobom uprawnionym do alimentów** zgodnie z ustawą z dnia 7 września 2007r. o pomocy osobom uprawnionym do alimentów (tj. Dz. U. z 2022 r., poz. 1205 z późn. zm.),
- **Karty Dużej Rodziny** realizowanej zgodnie z ustawą z dnia 5 grudnia 2014 r. o Karcie Dużej Rodziny (Dz. U. z 2021 r., poz. 1744 z późn. zm.),
- **przeciwdziałania przemocy w rodzinie** zgodnie z ustawą z dnia 29 lipca 2005r. o przeciwdziałaniu przemocy w rodzinie (tj. Dz. U. z 2021 r., poz. 1249),
- **wspierania rodziny** zgodnie z ustawą z dnia 9 czerwca 2011r. o wspieraniu rodziny i systemie pieczy zastępczej (tj. Dz. U. z 2022 r. poz. 447),
- **stypendia i zasiłki szkolne** na podstawie ustawy z dnia 7 września 1991 r. o systemie oświacie (t.j. Dz. U z 2022 r., poz. 2230),
- **świadczeń opieki zdrowotnej finansowanych ze środków publicznych** zgodnie z Ustawą o świadczeniach opieki zdrowotnej finansowanych ze środków publicznych z dnia 27 sierpnia 2004 r. (tj. Dz. U. z 2022 r., poz. 2561 z późn. zm.),
- **świadczeń wychowawczych (500 + )** wykonywanych na podstawie Ustawy z dnia 11 lutego 2016 r. o pomocy państwa w wychowywaniu dzieci (t.j. Dz. U. z 2022 r., poz. 1577 ze zm.),
- **Programu „Czyste Powietrze”** wykonywanych na podstawie ustawy z dnia 27 kwietnia 2001 r. Prawo ochrony środowiska (tj. Dz. U. z 2022 r. poz. 2556 z późn. zm.)
- **dotatku osłonowego** na podstawie Ustawy z dnia 17 grudnia 2021 r. o dodatku osłonowym (tj. Dz. U. z 2023 r., poz. 169)
- **dotatku węglowego** ustawa z dnia 5 sierpnia 2022 r. o dodatku węglowym (tj. Dz.U. z 2023 r., poz. 141)

- **dotatku dla gospodarstw domowych z tytułu wykorzystania niektórych źródeł ciepła** na podstawie ustawy z dnia 15 września 2022 r. o szczególnych rozwiązaniach w zakresie niektórych źródeł ciepła w związku z sytuacją na rynku paliw /Dz. U. z 2022 roku, poz. 1967 ze zm./
- **dotatku mieszkaniowego** zgodnie z ustawą z dnia 21 czerwca 2001 r. o dodatkach mieszkaniowych (tj. Dz. U. z 2021 r., poz. 2021 ze zm.).
- **pomocy obywatelom Ukrainy w związku z konfliktem zbrojnym na terytorium tego państwa** ustawa z dnia 12 marca 2022 r. (Dz. U. z 2022 r, poz. 583 ze zm.)

Sprawozdanie niniejsze zawiera analizę budżetu Gminnego Ośrodka Pomocy Społecznej w Seceminie, w roku 2022 oraz szczegółowy opis realizowanych zadań.

## **2. Struktura organizacyjna Gminnego Ośrodka Pomocy Społecznej w Seceminie**

Gminny Ośrodek Pomocy Społecznej w Seceminie na dzień 31.12.2022 r. na podstawie umowy o pracę zatrudnił 10 pracowników.



Pracownicy zatrudnieni w Ośrodku posiadają odpowiednie wykształcenie określone w ustawie o pomocy społecznej oraz ustawie o pracownikach samorządowych. Ponadto liczba zatrudnionych pracowników socjalnych spełnia wymogi ustawowe określone w art. 110 ust. 11 ustawy o pomocy społecznej na podstawie której „ośrodek pomocy społecznej zatrudnia pracowników socjalnych proporcjonalnie do liczby ludności gminy w stosunku jeden pracownik socjalny zatrudniony w pełnym wymiarze czasu pracy na 2000 mieszkańców lub proporcjonalnie do liczby rodzin i osób samotnie

gospodarujących, objętych pracą socjalną w stosunku jeden pracownik socjalny na nie więcej niż 50 rodzin i osób samotnie gospodarujących”.

Niezbędnym elementem dla procesu standaryzacji usług socjalnych i społecznych jest dbałość o rozwój, proces kształcenia i samokształcenia służb pomocowych poprzez uczestnictwo w kursach, szkoleniach, konferencjach, zapoznanie się ze specjalistyczną literaturą oraz wymiana doświadczeń. W trosce o jakość świadczonych usług, w Gminnym Ośrodku Pomocy Społecznej w Seceminie, pracownicy podnosili swoje kwalifikacje, biorąc udział w wielu specjalistycznych szkoleniach. Kadra uczestniczyła w szkoleniach i konferencjach poświęconych pomocy społecznej, przemocy w rodzinie, świadczeniach rodzinnych, księgowości, pomocy na rzecz obywateli Ukrainy w związku z konfliktem zbrojnym na terytorium tego kraju, dodatku węglowego oraz dodatku dla gospodarstw domowych z tytułu wykorzystywania niektórych źródeł ciepła niezbędnych do prawidłowego wykonywania zadań, wynikających ze statutu Ośrodka.

### **3. Analiza budżetu Gminnego Ośrodka Pomocy Społecznej**

#### **3.1. Plan finansowy oraz jego wykonanie**

Plan finansowy Gminnego Ośrodka Pomocy Społecznej w Seceminie w 2022 roku wynosił 11.738.646,00 zł, wykonanie budżetu 11.158.441,65 zł.

Środki finansowe na realizację zadań statutowych Gminnego Ośrodka Pomocy Społecznej w Seceminie pochodziły z następujących źródeł:

- > budżet gminy w wysokości 8 %
- > dotacja celowa na dofinansowanie do zadań własnych gminy w wysokości 4 %
- > dotacja celowa na realizację zadań zleconych gminie w wysokości 88 %

#### **3.2. Struktura wydatków z wyszczególnieniem rodzajów**

Tabela Nr 1 – Wydatki Gminnego Ośrodka Pomocy Społecznej w Seceminie za rok 2022.

Klasyfikacja budżetowa		Ogółem wykonanie wydatków w 2021r.	w tym:	
			Środki budżetu gminy	Środki budżetu państwa
85216	Zasiłki stałe	94.418,60		94.418,60
85213	Składki na ubezpieczenie zdrowotne	7.884,33		7.884,33
85214	Zasiłki okresowe, celowe i pomoc w naturze	52.727,48	22.820,00	29.907,48

85202	Domy pomocy społecznej	147.073,10	147.073,10	
85203	Schronienie	12.020,50	12.020,50	
85219	Ośrodek pomocy społecznej	568.000,17	486.394,17	81.606,00
85228	Usługi opiekuńcze i specjalistyczne usługi opiekuńcze	95.277,63	53.277,63	42.000,00
85230	Pomoc w zakresie dożywiania	51.000,00	20.400,00	30.600,00
85501	Świadczenia wychowawcze	1.833.341,78		1.833.341,78
85502	Świadczenia rodzinne, świadczenia z funduszu alimentacyjnego oraz składki na ubezpieczenia emerytalne i rentowe z ubezpieczenia społecznego	2.852.571,96		2.852.571,96
85503	Karta Dużej Rodziny	1.128,00		1.128,00
85504	Wspieranie rodziny	59.670,26	56.670,26	3.000,00
85415	Pomoc materialna o charakterze socjalnym dla uczniów	37.200,00	3.720,00	33.480,00
85215	Dodatek mieszkaniowy	1.039,62	1.039,62	
85508	Rodziny zastępcze	35.356,32	35.356,32	
85513	Składki na ubezpieczenie zdrowotne opłacane za osoby pobierające niektóre świadczenia rodzinne oraz za osoby pobierające zasiłki dla opiekunów	40.286,52		40.286,52
85195	Ochrona zdrowia	420,00		420,00
85205	Zadania w zakresie przeciwdziałania przemocy w rodzinie	0,00		
85295	Świadczenia wypłacone na rzecz obywateli Ukrainy, w związku z trwającym konfliktem zbrojnym na terytorium tego kraju	176.111,10		176.111,10
85295	Dodatek ostonowy	679.884,28		679.884,28
85395	Dodatek węglowy [DW]	3.873.960,00		3.873.960,00
85395	Dodatek dla gospodarstw domowych [ŻC]	539.070,00		539.070,00
<b>Razem:</b>		<b>11.158.441,65</b>	<b>838.771,60</b>	<b>10.319.670,05</b>

Źródło: Opracowanie własne

#### **4. System pomocy społecznej**

Pomoc społeczna jest instytucją polityki społecznej państwa, mającą na celu umożliwienie osobom i rodzinom przezwyciężanie trudnych sytuacji życiowych, których nie są one w stanie pokonać, wykorzystując własne uprawnienia, zasoby i możliwości. Pomoc społeczną organizują organy

administracji rządowej (minister właściwy do spraw zabezpieczenia społecznego, wojewodowie) i samorządowej (marszałkowie województw, starostowie na poziomie powiatów oraz wójtowie, burmistrzowie (prezydenci miast) na poziomie gmin.

#### **4.1. Klienci pomocy społecznej**

Ustawa z dnia 12 marca 2004r o pomocy społecznej nakłada na gminy obowiązek udzielania pomocy osobom i rodzinom znajdujących się w trudnych sytuacjach, których nie są w stanie pokonać.

Pomoc społeczna wspiera osoby i rodziny w wysiłkach zmierzających do zaspokojenia niezbędnych potrzeb i umożliwia im życie w warunkach odpowiadających godności człowieka. Jednocześnie osoby i rodziny korzystające z pomocy społecznej są zobowiązane do współdziałania w rozwiązywaniu ich trudnej sytuacji życiowej.

W Gminie Secemin wg stanu na dzień 31.12.2022r zamieszkiwało 4697 mieszkańców. Spośród nich wsparciem w ramach systemu pomocy społecznej objęto 451 osób w 190 rodzinach tj. około 9,6 % ogółu mieszkańców.

W 2022 roku głównym powodem korzystania ze świadczeń w ramach pomocy społecznej pozostawało niepełnosprawność, ubóstwo, długotrwała choroba, bezrobocie, bezradność w sprawach opiekuńczo wychowawczych i prowadzeniu gospodarstwa domowego.

Szczegółowe dane występowania przyczyn udzielania pomocy osobom i rodzinom w roku 2022 przedstawia poniższa tabela.

Tabela 2 – Powody przyznawania świadczeń w 2022 roku.

<b>Powód trudnej sytuacji życiowej</b>	<b>Liczba rodzin</b>	<b>Liczba osób w rodzinach</b>
Ubóstwo	32	79
Bezdomność	3	4
Potrzeba ochrony macierzyństwa	18	97
w tym: wielodzietność	18	97
Bezrobocie	24	67
Niepełnosprawność	34	63
Długotrwała lub ciężka choroba	30	62
Bezradność w sprawach opiekuńczo –wychowawczych i prowadzenia gospodarstwa domowego	18	60
w tym: rodziny niepełne	9	26

rodziny wielodzietne	2	12
Alkoholizm	5	6
Trudności w przystosowaniu do życia po zwolnieniu z zakładu karnego	1	3
Zdarzenie losowe	3	4

Źródło: Opracowanie własne

#### **4.2. Świadczenia realizowane na podstawie ustawy o pomocy społecznej**

W celu osiągnięcia wyznaczonych celów określonych w ustawie o pomocy społecznej w roku 2022 Ośrodek pomocy społecznej udzielał pomocy w formie: finansowej, rzeczowej, usługowej, poradnictwa oraz pracy socjalnej.

Kryterium dochodowe uprawniające do korzystania ze świadczeń pomocy społecznej wynosiło odpowiednio:

- dla osoby samotnie gospodarującej – 776 zł
- dla osoby w rodzinie – 600 zł

Tabela 3 – Zestawienie przyznanych świadczeń

Lp	Forma pomocy	Liczba osób którym przyznano świadczenie	Kwota wypłaconych świadczeń w złotych
1.	Zasiłek stały	14	94.418,60
2.	Zasiłek okresowy	15	29.907,48
3.	Zasiłek celowy, w tym specjalny zasiłek celowy	33	21.820,00
4.	Zasiłek celowy na pokrycie wydatków powstałych wskutek zdarzenia losowego	1	1.000,00
5.	Domy Pomocy Społecznej	7	147.073,10
6.	Usługi opiekuńcze	10	95.277,63
7.	Składki na ubezpieczenie zdrowotne od zasiłków stałych	13	7.884,33
8.	Dożywianie w ramach programu wieloletniego „Posiłek w szkole i w domu” w tym:	116	51.000,00

	Zasiłki celowe na zakup żywności	38	24.250,00
	Zakup posiłku dla dzieci w szkołach	78	26.750,00
9.	Schronienie	2	12.020,50
10.	Sprawienie pogrzebu	1	3.900,00

Źródło: Opracowanie własne

W 2022 roku do Ośrodka wpłynęło 195 podań o udzielenie pomocy. W okresie sprawozdawczym wydano 252 decyzje administracyjne. Pracownicy socjalni przeprowadzili 217 wywiadów środowiskowych, oraz udzielili wsparcia w formie pracy socjalnej 104 rodzinom nie będącym w systemie pomocy społecznej.

#### **4.2.1. Świadczenia finansowe**

##### ➤ **Zasiłek stały**

Zasiłek stały to świadczenie przysługujące osobie niezdolnej do pracy z powodu wieku lub całkowicie niezdolnej do pracy, której dochód własny lub dochód na osobę w rodzinie nie przekracza kryterium dochodowego ustalonego w ustawie o pomocy społecznej.

Maksymalna wysokość świadczenia w roku 2022 wynosiła 719 zł.

Tabela 4 – Zestawienie zasiłków stałych

<b>Forma pomocy</b>	<b>Liczba osób, którym przyznano świadczenie</b>	<b>Liczba świadczeń</b>	<b>Kwota świadczeń</b>
Zasiłek stały ogółem w tym:	14	151	94.418,60
Osoby w rodzinie	1	12	3.916,68
Osoby samotnie gospodarujące	13	139	90.501,92

Opracowanie: źródło własne

##### ➤ **Zasiłek okresowy**

Świadczenie adresowane jest do osoby samotnie gospodarującej lub rodziny jeżeli ich dochód jest niższy od kryterium ustawowego ustalonego na podstawie art. 8 ustawy o pomocy społecznej w szczególności ze względu na długotrwałą chorobę, niepełnosprawność, bezrobocie, możliwość utrzymania lub nabycia uprawnień do świadczeń z innych systemów zabezpieczenia społecznego.



Minimalna wysokość zasiłku okresowego wynosi 50 % różnicy pomiędzy kryterium dochodowym a dochodem osoby lub rodziny.

W okresie I - XII 2022 r. 15 rodzinom wypłacono zasiłek okresowy na kwotę 29.907,48 zł.

Tabela 5 – Zestawienie zasiłków okresowych

Forma pomocy	Liczba osób, którym przyznano świadczenie	Liczba świadczeń	Kwota świadczeń
Zasiłki okresowe ogółem	15	90	29.907,48
w tym:			
Środki własne gminy			0
Dofinansowanie do zadań własnych gminy			29.907,48
Przyznane z powodu:			
Bezrobocia	12	82	27.017,48
Długotrwałej choroby	2	5	1.726,00
Niepełnosprawności	1	3	1.164,00

Źródło: Opracowanie własne

#### ➤ Zasiłek celowy

Zasiłek celowy i specjalny zasiłek celowy jest świadczeniem fakultatywnym przyznany na zaspokojenie niezbędnej potrzeby życiowej a w szczególności na pokrycie w części lub całości kosztów zakupu żywności, leków, leczenia, opatu, odzieży, niezbędnych przedmiotów użytku domowego, drobnych remontów i napraw w mieszkaniu a także kosztów pogrzebu.

W roku 2022 z tej formy pomocy skorzystały 33 rodziny na kwotę 17.920,00 zł, w tym specjalny zasiłek celowy otrzymało 18 osób na kwotę 11.220,00 zł.

Tabela 5 – Zestawienie zasiłków celowych

Forma pomocy	Liczba osób, którym przyznano świadczenie	Liczba świadczeń	Kwota świadczeń
Zasiłek celowy ogółem w tym:	33	45	17.920,00
Specjalny zasiłek celowy	18	25	11.220,00

Źródło: Opracowanie własne

#### **4.2.2. Kierowanie do domu pomocy społecznej**

W okresie I - XII 2022 r. w Domach Pomocy Społecznej przebywało 7 mieszkańców Gminy Secemin. Wydatki poniesione na w/w cel wynosiły 147.073,10 zł.

Tabela 6 – Zestawienie dotyczące osób umieszczony w DPS

<b>Forma pomocy</b>	<b>Liczba osób, którym przyznano świadczenie</b>	<b>Liczba świadczeń</b>	<b>Kwota świadczeń</b>
Odpłatność gminy za pobyt w domu pomocy społecznej	7	57	147.073,10

Źródło: Opracowanie własne

#### **4.2.3. Usługi opiekuńcze**

Usługi opiekuńcze jako zadanie własne gminy w roku 2022 świadczone były dla 5 osób. Koszt zadania wyniósł – 53.277,63 zł. Przepracowanych zostało 937 godzin.

Na terenie Gminy Secemin na dzień 31 grudnia 2022 r. usługi opiekuńcze realizują 2 opiekunki zatrudnione w Ośrodku. Podstawą świadczenia usług jest decyzja administracyjna określająca: okres, wymiar godzinowy i miejsce świadczenia usług. Dzienna liczba godzin oraz liczba dni w tygodniu, w których świadczone są usługi jest określona indywidualnie, w zależności od sytuacji i potrzeb Klienta.

Pełen koszt 1 godziny usługi wynosił 30,00 zł. Gminny Ośrodek Pomocy Społecznej w 2022 roku otrzymał odpłatność od osób, u których realizowane były usługi opiekuńcze kwotę: 6.675,00 zł

Specjalistyczne usługi dla osób z zaburzeniami psychicznymi są szczególnym rodzajem usług specjalistycznych dostosowane do szczególnych potrzeb wynikających z rodzaju schorzenia lub niepełnosprawności, świadczone przez osoby posiadające kwalifikacje do wykonywania zawodu m.in. pracownika socjalnego, psychologa, pedagoga, logopedy, terapeuty zajęciowego, pielęgniarki, asystenta osoby niepełnosprawnej, opiekunki środowiskowej, specjalisty w zakresie rehabilitacji medycznej, fizjoterapeuty.

Specjalistyczne usługi opiekuńcze przeznaczone są dla:

- osób dorosłych, wykazujących zaburzenia wymienione w art. 3 ustawy o ochronie zdrowia psychicznego:
  - chorych psychicznie (wykazujących zaburzenia psychiatryczne);
  - upośledzonych umysłowo;
  - osób wykazujących inne poważne zakłócenia czynności psychicznych, które zgodnie ze stanem wiedzy medycznej zaliczane są do zaburzeń psychicznych, a osoba ta wymaga takiej formy pomocy i opieki niezbędnej do życia w środowisku rodzinnym lub społecznym,

- w wyjątkowych przypadkach dla dzieci i młodzieży z zaburzeniami psychicznymi, pozbawionych dostępu do zajęć rehabilitacyjnych i rewalidacyjno - wychowawczych, jeśli nie mają możliwości uzyskania dostępu do zajęć świadczonych przez inne zobowiązane podmioty.

W 2022 roku specjalistyczne usługi opiekuńcze dla osób z zaburzeniami psychicznymi zostały przyznane dla 7 osób. Gminny Ośrodek Pomocy Społecznej w Seceminie zatrudniał 1 specjalistę do realizacji ww. usług. Koszt realizacji tego zadania wyniósł 42.000,00 zł, z czego w całości został pokryty z dotacji celowej budżetu państwa. Przepracowanych zostało 1506 godzin.

Pełen koszt 1 godziny usługi wynosił 27,86 zł. Gminny Ośrodek Pomocy Społecznej w 2022 roku otrzymał odpłatność od osób, u których realizowane były usługi opiekuńcze kwotę: 12.463,55 zł

#### **4.2.4. Wieloletni rządowy program „Posiłek w szkole i w domu” na lata 2019 - 2023**

W 2022 roku Gminny Ośrodek Pomocy Społecznej w Seceminie w ramach Wieloletniego rządowego programu „Posiłek w szkole i w domu” na lata 2019 – 2023 wydatkował kwotę 51.000,00 zł, w tym na: -

- zakup 8848 posiłków dla 78 uczniów przedszkolnych oraz szkół podstawowych i ponadpodstawowych zamieszkałych na terenie Gminy Secemin na łączną kwotę 26.750,00 zł
- świadczenia w formie zasiłku celowego na zakup żywności dla 61 osób w wysokości 24.250,00 zł.

Środki finansowe na realizację w/w zadania to dotacja celowa z budżetu państwa w wysokości 30.600,00 zł (60 %) i środki z budżetu gminy w wysokości 40 % ogólnej wartości zadania tj. 20.400,00 zł.

#### **4.2.5. Składki na ubezpieczenie zdrowotne**

W roku 2022 Ośrodek opłacał składki zdrowotne za 13 osób na łączną kwotę 7.884,33 zł. W/w środki to dotacja celowa do zadań własnych Gminy. W/w forma pomocy przysługuje osobom pobierającym zasiłek stały, nie podlegającym ubezpieczeniu z innego tytułu.

#### **4.2.6 Praca socjalna**

Pomoc w formie pracy socjalnej należy do zadań własnych gminy o charakterze obowiązkowym i nie jest uzależniona od posiadanego przez osobę lub rodzinę dochodu. Praca socjalna skierowana jest na przywrócenie zdolności do samodzielnego funkcjonowania klienta pomocy społecznej. Działalność ta ma na celu ułatwienie funkcjonowania osób i rodzin oraz rozwijanie poczucia własnej wartości poprzez wykorzystywanie możliwości tkwiących w ludziach oraz zasobach lokalnej społeczności. W 2022 roku pracą socjalną objętych zostało 192 rodziny (451 osób w rodzinach), w tym wyłącznie pracą socjalną 104 rodziny (213 osób w rodzinach).

W 2022 roku praca socjalna w środowiskach była świadczona m. in. w zakresie wspierania w uzyskaniu pomocy ze strony właściwych organów, instytucji i organizacji (pomoc w wypełnianiu wniosków, informowanie o różnych uprawnieniach, pomoc w ustaleniu niepełnosprawności, kontakt telefoniczny), poradnictwa wychowawczego, rodzinnego i zawodowego.

Praca socjalna może być również prowadzona w oparciu o kontrakt socjalny, czyli umowę dwustronną zawieraną przez pracownika socjalnego z podopiecznym w celu znalezienia najlepszego rozwiązania dla trudnej sytuacji życiowej klienta.

#### **4.2.7 Schronienie**

Osoba lub rodzina ma prawo do schronienia, jeżeli jest tego pozbawiona. Udzielenie schronienia następuje przez przyznanie tymczasowego schronienia w noclegowni, schronisku dla osób bezdomnych albo schronisku dla osób bezdomnych z usługami opiekuńczymi. W roku 2022 w schronisku dla osób bezdomnych przebywało 2 mieszkańców gminy Secemin. Łączny koszt zrealizowanych świadczeń na schronienie w schronisku wyniósł 12.020,50 zł.

#### **4.3 Realizacja programu operacyjnego pomoc żywnościowa**

Gminny Ośrodek Pomocy Społecznej w Seceminie przy współpracy ze Świętokrzyskim Bankiem Żywności w Kielcach realizuje Program Operacyjny Pomoc Żywnościowa współfinansowany z Europejskiego Funduszu Pomocy Najbardziej Potrzebującym, którego głównym celem jest zapewnienie najuboższym mieszkańcom Polski pomocy żywnościowej oraz uczestnictwo w działaniach w ramach środków towarzyszących. Cele szczegółowe, to organizacja i koordynacja dystrybucji pomocy żywnościowej, przekazanie artykułów spożywczych osobom zakwalifikowanym do otrzymania pomocy żywnościowej zgodnie z zasadami POPŻ oraz prowadzenie działań w ramach środków towarzyszących wśród osób najbardziej potrzebujących zakwalifikowanych do objęcia pomocą żywnościową, mających na celu włączenie społeczne.

Podprogram 2021 realizowany był w okresie od lutego 2022 r do października 2022 r. Pomoc żywnościowa trafiła do 500 osób z Gminy Secemin, znajdujących się w trudnej sytuacji życiowej. W 2022 r. wydaliśmy osobom potrzebującym 10.585 ton żywności.

Osoby potrzebujące otrzymały bezpłatnie artykuły spożywcze:

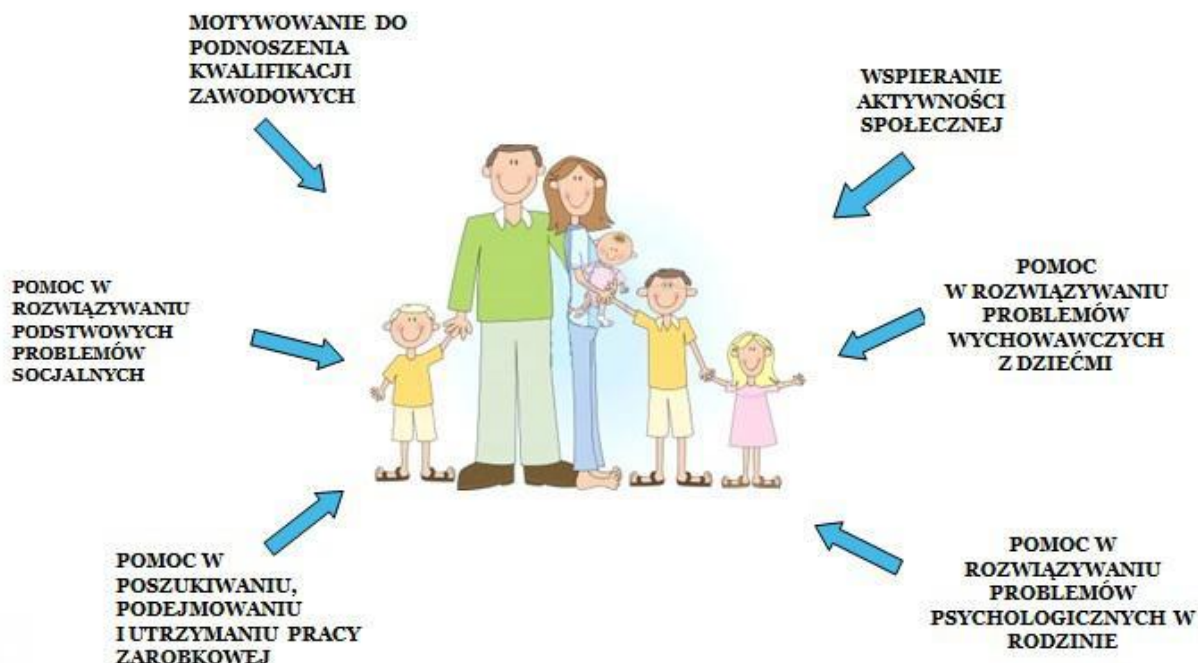
- a) warzywne i owocowe (groszek z marchewką, koncentrat pomidorowy, powidła śliwkowe),
- b) skrobiowe (makaron jajeczny),
- c) mleczne (mleko UHT),
- d) mięsne (szynka drobiowa, szynka wieprzowa mielona, filet z makreli w oleju),
- e) cukier (cukier biały),
- f) tłuszcze (olej rzepakowy).

W ramach działań towarzyszących dla 25 osób z rodzinami korzystających z pomocy żywnościowej przeprowadzono dwa warsztaty edukacyjne o tematyce ekonomicznej, żywieniowej, kulinarnej i gospodarowania żywnością – pod nazwą: „Dobra dieta lepsza niż recepta”, „Finansowo silni”.

#### **4.4 Realizacja zadań z zakresu wspierania rodziny i systemu pieczy zastępczej**

W związku z obowiązkiem wynikającym z ustawy o wspieraniu rodziny i systemie pieczy zastępczej, Uchwałą Nr XVI/133/20 Rady Gminy Secemin z dnia 30 marca 2020 roku przyjęto Gminny Program Wspierania Rodziny w Gminie Secemin na lata 2020 – 2022. W ramach realizacji ww. Programu Gminny Ośrodek Pomocy Społecznej w Seceminie zatrudnia 1 asystenta rodziny. Jego zadaniem jest wspomaganie rodzin, w których pojawiają się problemy wychowawcze. Bywa tak, że rodzice z różnych przyczyn nie radzą sobie z wychowywaniem potomstwa i zapewnieniem mu niezbędnych warunków do prawidłowego rozwoju fizycznego, emocjonalnego i psychicznego. Wtedy właśnie wkracza do akcji asystent rodziny, którego zadaniem jest wspieranie rodzin niezaradnych życiowo, dotkniętych ubóstwem, bezrobociem, uzależnieniami, którym grozi odebranie dzieci.

Zakres Zadań, jakie ma do wykonania asystent rodziny przedstawia poniższy rysunek.



**Karta monitoringu Gminnego Programu Wspierania Rodziny, Rok 2022 r.**

Nazwa działania	Wskaźnik	Rok 2022	
Skład osobowy i struktura rodzin korzystających ze wsparcia pomocy społecznej	Liczba osób w rodzinie 451	Przedział wiekowy (0-7)-45 (8-18)-120 (19-30)-71 (31-67)-150 (68 i więcej)-65	Płeć Kobiet 208 Mężczyzn 243
Wsparcie asystenta rodziny dla rodzin przeżywających trudności w wypełnianiu funkcji opiekuńczo – wychowawczych	Liczba rodzin współpracujących z asystentem rodziny 9	Liczba zatrudnionych asystentów rodziny 1	
Współfinansowanie kosztów umieszczenia dzieci w pieczy zastępczej	Liczba dzieci umieszczonych w rodzinach zastępczych (os.) 6		
Udzielanie pomocy finansowej i rzeczowej rodzinom znajdującym się w trudnej sytuacji życiowej w ramach	Ustawy o pomocy społecznej	169	
	Bank żywności	206	
	Ustawy o pomocy państwa w wychowywaniu dzieci	431	
	Ustawy o świadczeniach rodzinnych	3198	
	Ustawy o szkolnictwie	29	
	Ustawa o pomocy uprawnionym do alimentów	10	
	Ustawa o wsparciu kobiet w ciąży i rodzin „Za życiem”	0	
Realizacja programu dla rodzin wielodzietnych „Karta dużej rodziny”	Liczba wydanych kart dużej rodziny: 1) Tradycyjnych 159 2) Elektronicznych 159		
	Liczba dla rodziców(ogółem) 50	Liczba dla dzieci ( ogółem) 15	
Współfinansowanie wypoczynku dla dzieci i młodzieży (ferie zimowe, wypoczynek letni, warsztaty tematyczne dla dzieci i młodzieży)	Liczba dzieci i młodzieży objętych pomocą 15		
Praca z rodziną biologiczną dziecka umieszczonego czasowo w pieczy Zastępczej	Liczba wspieranych rodzin (szt.) 1		

<p>Działania Profilaktyczne organizowane dla rodzin i dzieci na terenie Gminy Secemin promujące wartości rodzinne</p>	<p>Rodzaj podjętych działań</p> <ul style="list-style-type: none"> <li>• Dziecięce powitanie lata - festyn rodzinny</li> <li>• Środowisko ponad wszystko – warsztaty ekologiczne</li> <li>• Rodzinny Turniej Piłki Nożnej</li> <li>• Dzień Kolorowej Skarpetki, czyli Światowy Dzień Osób z Zespołem Downa</li> <li>• Dożynki w Seceminie Event profilaktyczny - animacje dla dzieci i młodzieży, rozdawane materiały profilaktyczne, konsultacje profilaktyczne dla dorosłych, pogadanki</li> <li>• Festyn rodzinny w Kuczkowie- dożynki - prelekcja na temat szkodliwości picia napojów alkoholowych na zdrowie oraz na relacje międzyludzkie</li> <li>• Tydzień Profilaktyki w Szkole Podstawowej w Seceminie m.in. przeprowadzono kampanię informacyjną dotyczącą przeciwdziałania zachowaniom przemocowym oraz poświęconą konstruktywnym sposobom rozwiązywania konfliktów rówieśniczych. Przygotowano z uczniami gazetkę informacyjną „Znajdź w sobie moc, reaguj na przemoc</li> <li>• Warsztaty tematyczne „Uzależnienia behawioralne czyli kiedy czynności szkodzą”</li> <li>• Warsztaty dla uczniów pt. „Mnemotechniki” które prowadzili pracownicy Poradni Psychologiczno- Pedagogicznej we Włoszczowie</li> <li>• Warsztaty dla uczniów „ Internet niesie zagrożenie”</li> <li>• Konkurs plastyczny pt. „Przyjaźń zamiast przemocy”</li> <li>• Spektakl ekologiczny „ Czerwony Kapturek”</li> <li>• Z inicjatywy samorządu szkolnego przeprowadzono „Szkolny dzień Życzliwości”</li> <li>• Akcja ekologiczna „sprzątanie świata”</li> <li>• W ramach Tygodnia Profilaktyki Chorób Zakaźnych 15 września 2022 r w Zespole Szkolno - Przedszkolnym w Żeliszewicach odbył się Dzień Profilaktyki Chorób Zakaźnych</li> <li>• Zajęcia treningowe z zakresu tenisa ziemnego, mini festyn sportowy połączony z elementami tenisa ziemnego - zadanie zrealizowane przez Stowarzyszenie Aktywna Szkoła.</li> <li>• Dzień Rodzica połączony z Pasowaniem na Przedszkolaka.</li> </ul>
---	--

Źródło: Opracowanie własne

#### **4.4.1 Asystent rodziny**

Zadaniem asystenta rodziny jest całościowe wspieranie rodziny wychowującej dzieci, zagrożonej wykluczeniem społecznym. W ramach realizacji ustawy o wspieraniu rodziny i systemie pieczy zastępczej Gminny Ośrodek Pomocy Społecznej w Seceminie w roku 2022 zatrudnił 1 asystenta rodziny. Koszt zadania był finansowany z budżetu gminy i w 2022 roku wyniósł: 56.670,26 zł.

W 2022 roku wsparciem asystenta rodziny było objętych 9 rodzin, w których wychowywało się 16 małoletnich dzieci. Wszystkie rodziny objęte wsparciem asystenta rodziny dobrowolnie wyraziły chęć współpracy. Główne problemy rodzin, z którymi pracował asystent w 2022 roku:

- Bezradność w prawach opiekuńczo-wychowawczych,
- Bezrobocie dorosłych członków rodziny,

- Stosowanie przemocy fizycznej i psychicznej,
- Nadużywanie alkoholu przez członków rodziny,
- Trudna sytuacja materialno-bytowa.
- Niepełnosprawność w rodzinie
- Zagrożenie demoralizacją małoletnich dzieci

W 2022 roku asystent rodziny zakończył współpracę z 2 rodzinami z powodu osiągnięcia zamierzonych w planie pracy celów oraz z powodu zmiany miejsca zamieszkania rodziny.

#### **4.4.2 Rodziny zastępcze**

Na podstawie Ustawy o wspieraniu rodziny i systemie pieczy zastępczej Ośrodek pomocy społecznej realizuje zadanie związane z organizowaniem pomocy dzieciom pozbawionym opieki rodziców w zakresie współfinansowania pobytu dziecka w pieczy zastępczej.

W 2022 r. GOPS współfinansował pobyt 6 dzieci w rodzinie zastępczej. Koszt zadania wyniósł – 35.356,32 zł.

#### **4.4.3 Przeciwdziałanie przemocy w rodzinie**

W roku 2022 Gminny Ośrodek Pomocy Społecznej w Seceminie koordynował działania związane z procedurą „Niebieskiej Karty” w 12 rodzinach (14 kart), w tym zakończonych spraw z powodu ustania przemocy – 12. Ogółem wpłynęło 11 formularzy NK, w tym 3 stanowiły kontynuację z roku poprzedniego. Wszystkie karty założone były przez Policję w wyniku interwencji w rodzinach.

W roku 2022 pracowało 12 grup roboczych. Działający w Gminie Zespół Interdyscyplinarny ds. przeciwdziałania przemocy w rodzinie odbył 4 posiedzenia, na których to omawiano sytuację osób i rodzin uwikłanych w przemoc domową, możliwości udzielenia pomocy przez poszczególne instytucje, skalę zjawiska przemocy domowej w Gminie Secemin i czynniki generujące występowanie tego zjawiska.

#### **4.4.4 Karta Dużej Rodziny**

Podobnie jak w latach ubiegłych także w 2022 r. Ośrodek kontynuował realizację programu skierowanego dla rodzin wielodzietnych (posiadających troje lub więcej dzieci) w postaci wydawania Karty Dużej Rodziny. W 2022 roku wpłynęło 65 wniosków o przyznanie KDR w tym 15 wniosków dla nowych rodzin oraz 50 wniosków od rodzin składających się wyłącznie z rodziców, wydano 159 kart tradycyjnych oraz 159 kart elektronicznych. Ogólny koszt zadania wyniósł: 1.128,00 zł.



## 5. System świadczeń rodzinnych

### 5.1. Świadczenia wychowawcze (500+)

Gminny Ośrodek Pomocy Społecznej w Seceminie od 2016 r. realizuje zadanie z zakresu ustawy z dnia 11 lutego 2016 r. o pomocy państwa w wychowywaniu dzieci. Jest to zadanie zlecone Gminie z zakresu administracji rządowej w całości finansowane z budżetu państwa. Pomoc powyższa przysługuje rodzicom na dziecko do lat 18.

W 2022 r. świadczenie wychowawcze zostało wypłacone 431 rodzinom dla 711 dzieci. Koszt zadania w 2022 r. łącznie wyniósł 1 827 271,78 zł, w tym 95 125 zł w ramach koordynacji oraz koszty obsługi, w kwocie 7 256 zł które od 1 stycznia 2021 r. wynosiły 0,33 % otrzymanej dotacji. Zadanie powyższe realizuje 1 pracownik zatrudniony na umowę o pracę.

Analiza świadczeń wypłaconych w okresie od 01.01.2022 r. do 31.05.2022 r. Od 1 czerwca 2022 roku świadczenie przeniesiono do ZUS.

Źródło: opracowanie własne

Miesiące	Wyszczególnienie								
	Liczba świadczeń wychowawczych wypłaconych w formie pieniężnej	- w tym w ramach koordynacji	Poniesione z budżetu państwa wydatki na świadczenie wychowawcze	- w tym w ramach koordynacji	Liczba rodzin mających ustalone prawo do św. wych.	Liczba dzieci, na które przysługuje świadczenie wychowawcze	Kwota odzyskanych nienależnie pobranych świadczeń wychowawczych	- w tym podlegająca zwrotowi do budżetu państwa	- w tym odsetki podlegające zwrotowi do budżetu państwa
I	743	37	368035	16567	428	704	1500	1500	174,79
II	732	33	364128	16021	425	701	1500	1500	172,38
III	731	34	364002	16179	424	693	1500	1500	169,79
IV	739	51	367696	24679	423	688	1500	1500	175,40
V	730	45	363292	21679	423	685	2500	2500	371,25
<b>RAZEM</b>	3675	200	1.827.153	95.125	x	x	8500	8500	1.063,61

### 5.2 Świadczenia rodzinne

Gminny Ośrodek Pomocy Społecznej w Seceminie od maja 2004 r. realizuje zadanie zlecone Gminie z zakresu administracji rządowej w zakresie świadczeń rodzinnych. Realizacja w/w zadania odbywa się na podstawie Ustawy z dnia 28 listopada 2003 r. o świadczeniach rodzinnych (tj. Dz. U. z 2023 r., poz. 390).

#### **1. Zasiłki rodzinne z dodatkami**

Zasiłek rodzinny to świadczenie mające na celu częściowe pokrycie kosztów wynikających z utrzymania dziecka. Otrzymuje się go do ukończenia przez dziecko 18 roku życia, ukończenia przez dziecko nauki w szkole (jednak nie dłużej niż do ukończenia 21 roku życia), lub do 24 roku życia dziecka, jeśli kontynuując naukę w szkole lub na uczelni wyższej i legitymuje się orzeczeniem o umiarkowanym bądź znacznym stopniu niepełnosprawności.

Wysokość zasiłku wynosi miesięcznie:

- 95 zł na dziecko w wieku do ukończenia 5 roku życia,
- 124 zł na dziecko w wieku powyżej 5 lat do ukończenia 18 roku życia,
- 135 zł na dziecko w wieku powyżej 18 lat do ukończenia 24 rok życia.

Do zasiłku rodzinnego przysługują dodatki:

- dodatek z tytułu urodzenia dziecka w wysokości 1 000,00 zł
- dodatek z tytułu opieki nad dzieckiem w okresie korzystania z urlopu wychowawczego w wysokości 400 zł,
- dodatek z tytułu samotnego wychowywania dziecka, który wynosi 193 zł, nie więcej jednak niż 386 zł na wszystkie dzieci,
- dodatek z tytułu kształcenia i rehabilitacji dziecka niepełnosprawnego, do 5 roku życia dziecka wynosi 90 zł, zaś powyżej 5 roku życia do ukończenia 24 roku życia 110 zł,
- dodatek z tytułu wychowywania dziecka w rodzinie wielodzietnej, który wynosi 95 zł na trzecie i następne dzieci uprawnione do zasiłku,
- dodatek z tytułu podjęcia przez dziecko nauki w szkole poza miejscem zamieszkania na pokrycie wydatków związanych z zamieszkaniem w miejscowości, w której znajduje się szkoła - 113 zł, zaś na pokrycie wydatków związanych z dojazdem do miejscowości, w której znajduje się szkoła - 69 zł,
- dodatek z tytułu rozpoczęcia roku szkolnego w wysokości 100 zł.

Prawo do zasiłku przysługuje rodzicom lub opiekunom prawnym dziecka, jeżeli dochód rodziny w przeliczeniu na osobę albo dochód osoby uczącej się nie przekracza kwoty 674,00 zł. W przypadku, gdy członkiem rodziny jest dziecko legitymujące się orzeczeniem o niepełnosprawności lub orzeczeniem o umiarkowanym albo o znacznym stopniu niepełnosprawności kryterium dochodowe jest powiększone do kwoty 764,00 zł.

W przypadku, gdy dochód rodziny przekroczy wymagane kryterium dochodowe ustala się prawo do zasiłku rodzinnego wraz z dodatkami zgodnie z art. 5 ust 3 ustawy o świadczeniach rodzinnych tzw. „złotówkę za złotówkę”.

Dzięki systemowi „złotówka za złotówkę”, rodzice otrzymujący zasiłek rodzinny wraz z dodatkami po uzyskaniu przez członków rodziny dochodu powodującego przekroczenie ustawowego kryterium nie tracą prawa do świadczeń i mogą nadal je otrzymywać. Świadczenia wypłacane są wówczas w wysokości różnicy między przysługującą kwotą świadczeń, tzw. „łączną kwotą zasiłków rodzinnych wraz z dodatkami” a wysokością dochodu rodziny otrzymywanego ponad kryterium dochodowe. Wysokość świadczeń jest zatem pomniejszona o kwotę „przekroczenia kryterium dochodowego” pomnożoną przez liczbę osób w danej rodzinie.

Aby zasada „złotówka za złotówkę” mogła zostać zastosowana przez organ, kwota przekroczenia nie może być wyższa niż suma otrzymywanych świadczeń. Wyrównanie jest wypłacane, gdy jego wysokość jest wyższa lub równa 20 zł. Poniższa tabela przedstawia dane liczbowe na temat wypłaconych zasiłków rodzinnych wraz z dodatkami w 2022 roku.

Tabela 7 – Wypłacane zasiłki rodzinne oraz dodatki w 2022 roku.

L.p.	Wyszczególnienie	Liczba rodzin	Liczba świadczeń	Kwota
1.	Zasiłki rodzinne	111	3198	361.914,44
2.	Dodatki do zasiłków rodzinnych	254	1780	164.886,96
Razem				526.801,40

Źródło: Opracowanie własne

W 2022 roku w ramach zasiłków rodzinnych wypłacono kwotę 361.914,44 zł, do tego 164.886,96 zł wynosiły dodatki do zasiłków rodzinnych, co stanowi 45,56% ogólnej sumy wypłaty zasiłków. Zauważyć należy, że dodatki do zasiłków rodzinnych stanowią ważną składową wypłacanych świadczeń.

Poniższa tabela przedstawia dane liczbowe na temat wypłaconych dodatków do zasiłków rodzinnych w 2022 roku.

Tabela 8 – Wyszczególnienie dodatków do zasiłków rodzinnych wypłaconych w 2022 r.

L.p.	Wyszczególnienie	Liczba rodzin	Liczba świadczeń	Kwota
1.	Dodatek z tytułu urodzenia się dziecka	18	18	13.331,47
2.	Dodatek z tytułu opieki nad dzieckiem w okresie korzystania z urlopu wychowawczego	4	25	9.694,30
3.	Dodatek z tytułu samotnego wychowywania dziecka	6	80	13.708,82
4.	Dodatek z tytułu kształcenia i rehabilitacji dziecka niepełnosprawnego	13	173	15.647,94
5.	Dodatek z tytułu wychowywania dziecka w rodzinie wielodzietnej	52	655	60.544,73
6.	Dodatek z tytułu podjęcia przez dziecko nauki w szkole poza miejscem zamieszkania	60	506	33.706,25
7.	Dodatek z tytułu rozpoczęcia roku szkolnego	101	323	18.253,45
Razem				164.886,96

Źródło: Opracowanie własne

Analizując przedstawione powyżej dane liczbowe oraz biorąc pod uwagę liczbę rodzin, zauważyć należy, że do najczęściej wypłacanych dodatków do zasiłku rodzinnego zaliczamy dodatek z tytułu rozpoczęcia roku szkolnego, który pobrało 39,76% ogólnej liczby rodzin pobierających dodatki do zasiłków rodzinnych. Drugim najczęściej udzielanym dodatkiem jest dodatek z tytułu podjęcia przez dziecko nauki w szkole poza miejscem zamieszkania (23,62%), zaś na trzecim miejscu znajduje się dodatek z tytułu wychowywania dziecka w rodzinie wielodzietnej (20,47%).

Nienależnie pobrane zasiłki rodzinne wraz z dodatkami podlegają zwrotowi. W 2022 roku osoby, które nienależnie pobrały ww. świadczenia dokonały ich zwrotu na kwotę 222,66 zł.

## 2. Świadczenia opiekuńcze

Wśród świadczeń opiekuńczych wyróżniamy: zasiłek pielęgnacyjny, specjalny zasiłek opiekuńczy i świadczenie pielęgnacyjne.

**Zasiłek pielęgnacyjny** przysługuje:

- niepełnosprawnemu dziecku,
- osobie niepełnosprawnej w wieku powyżej 16 roku życia, jeżeli legitymuje się orzeczeniem o znacznym stopniu niepełnosprawności,
- osobie niepełnosprawnej w wieku powyżej 16 roku życia legitymującej się orzeczeniem o umiarkowanym stopniu niepełnosprawności, jeżeli niepełnosprawność powstała w wieku do ukończenia 21 roku życia,
- osobie, która ukończyła 75 lat i nie ma prawa do dodatku pielęgnacyjnego z ZUS/KRUS.

Wysokość zasiłku wynosi 215,84 zł miesięcznie.

**Specjalny zasiłek opiekuńczy** przysługuje osobom, na których zgodnie z kodeksem rodzinnym i opiekuńczym ciąży obowiązek alimentacyjny oraz małżonkom, jeśli nie podejmują zatrudnienia lub rezygnują z zatrudnienia i podjęcia się pracy zarobkowej.

Wysokość specjalnego zasiłku opiekuńczego wynosi 620 zł miesięcznie. Jest on przyznawany, jeśli łączny dochód rodziny osoby sprawującej opiekę oraz rodziny osoby wymagającej opieki, w przeliczeniu na osobę nie przekracza 764 zł netto.

**Świadczenie pielęgnacyjne** przysługuje:

- matce lub ojcu,
- innym osobom, na których Kodeks rodzinny i opiekuńczy nakłada obowiązek alimentacyjny, z wyjątkiem osób o znacznym stopniu niepełnosprawności.

Świadczenie przysługuje tylko, jeśli opiekunowie nie podejmują lub rezygnują z pracy zarobkowej w celu sprawowania opieki nad osobą legitymującą się orzeczeniem o niepełnosprawności lub orzeczeniem o znacznym stopniu niepełnosprawności.

W 2022 roku wysokość świadczenia pielęgnacyjnego wynosiła 2.119,00 zł miesięcznie.

Poniższa tabela przedstawia dane liczbowe na temat wypłaconych świadczeń opiekuńczych w 2022 roku.

Tabela 9 – Wypłatane świadczenia opiekuńcze w 2022 r.

L.p.	Wyszczególnienie	Liczba rodzin	Liczba świadczeń	Kwota
1.	Zasiłki pielęgnacyjne	142	1604	344.481,36
2.	Świadczenia pielęgnacyjne	60	654	1.372.115,50
3.	Specjalne Zasiłki Opiekuńcze	4	29	17.320,00
Razem				1.733.916,86

Źródło: Opracowanie własne

Poddając analizie powyższe dane zauważyć należy, iż świadczenie pielęgnacyjne stanowi największą wartość wypłaty wśród świadczeń związanych z niepełnosprawnością, gdyż stanowi aż 79,13% ogólnej sumy wypłaconych świadczeń. Na drugim miejscu znajdują się zasiłki pielęgnacyjne (19,87%).

Nienależnie pobrane świadczenia opiekuńcze podlegają zwrotowi. W 2022 roku osoby, które nienależnie pobrały ww. świadczenia dokonały ich zwrotu na kwotę 863,36 zł.

### 3. Jednorazowa zapomoga z tytułu urodzenia się dziecka

Jednorazowa zapomoga z tytułu urodzenia się dziecka przyznawana jest matce lub ojcu dziecka, opiekunowi prawnemu albo opiekunowi faktycznemu, jeśli dochód rodziny w przeliczeniu na osobę nie przekracza 1.922,00 zł netto. Wysokość świadczenia wynosi 1.000,00 zł na jedno dziecko.

W 2022 roku Gminny Ośrodek Pomocy Społecznej wypłacił jednorazową zapomogę z tytułu urodzenia się dziecka dla 30 rodzin w łącznej wysokości **30.000,00 zł**.

### 4. Świadczenie rodzicielskie

Świadczenie rodzicielskie przysługuje osobom, którym urodziło się dziecko, a które nie otrzymują zasiłku macierzyńskiego lub uposażenia macierzyńskiego. Wysokość świadczenia wynosi 1.000,00 zł.

W 2022 roku świadczenie rodzicielskie pobrało 20 osób w łącznej wysokości **151.530,20 zł**.

### 5.3 Fundusz alimentacyjny

#### 5.3.1 Postępowanie wobec dłużników alimentacyjnych

Świadczenia z funduszu alimentacyjnego przyznawane są na warunkach określonych w ustawie z dnia 7 września 2007 r. o pomocy osobom uprawnionym do alimentów (tj. Dz. U. z 2022 roku, poz. 1205 ze zm.). Na podstawie przepisów tej ustawy realizowane jest wsparcie materialne dla osób uprawnionych do alimentów, które ich nie otrzymują z uwagi na bezskuteczność egzekucji. Wsparcie to realizowane jest poprzez przyznawanie świadczeń z funduszu alimentacyjnego dla osób spełniających kryteria ustawowe.

Świadczenia z funduszu alimentacyjnego przysługują, jeżeli dochód rodziny w przeliczeniu na osobę w rodzinie nie przekracza kwoty 900,00 zł. W przypadku gdy dochód rodziny w przeliczeniu na osobę w rodzinie przekracza kwotę 900,00 zł. o kwotę nie wyższą niż kwota świadczenia z funduszu alimentacyjnego przysługującego danej osobie uprawnionej w okresie świadczeniowym, na który jest ustalane prawo do tego świadczenia, świadczenie z funduszu alimentacyjnego przysługuje w wysokości różnicy między kwotą świadczenia z funduszu alimentacyjnego przysługującego danej osobie uprawnionej.

W/w świadczenia przysługują w wysokości bieżąco ustalonych alimentów, jednakże nie wyższej niż 500,00 zł. Świadczenia te przyznawane są na okres świadczeniowy, który trwa od października danego roku do końca września roku następnego.

W Gminie Secemin ze świadczeń z funduszu alimentacyjnego korzystają przedstawiciele ustawowi małoletnich osób uprawnionych jak również pełnoletnie uczące się osoby uprawnione.

Liczbę rodzin i osób korzystających ze świadczeń z funduszu alimentacyjnego w Gminie Secemin w roku 2022 przedstawia poniższa tabela.

Tabela 10 – Liczba osób korzystających ze świadczeń z funduszu alimentacyjnego w 2022 r.

Wyszczególnienie	Liczba rodzin	Liczba świadczeniobiorców	Liczba wypłaconych świadczeń
<b>FUNUSZ ALIMENTACYJNY</b>	7	Małoletnie osoby uprawnione 8	128
		Pełnoletnie uczące się osoby uprawnione 2	

Źródło: Opracowanie własne

W 2022 roku ogólna suma wypłaconych świadczeń z funduszu alimentacyjnego wyniosła **56.411,38 zł.**

Zgodnie z ustawą z dnia 7 września 2007 r. o pomocy osobom uprawnionym do alimentów gmina zobowiązana jest do prowadzenia działań wobec dłużników alimentacyjnych.

Działania podejmowane wobec dłużników alimentacyjnych w 2022 roku dotyczyły w szczególności:

- wysłano 6 informacji dotyczących dłużników alimentacyjnych opisujących ich sytuację rodzinną, dochodową, zawodową i zdrowotną oraz przyczyn niełożenia na utrzymanie osoby uprawnionej, pozyskanych poprzez przeprowadzone wywiady alimentacyjne i oświadczenia majątkowe;
- wezwano 8 dłużników w celu przeprowadzenia wywiadu alimentacyjnego, stawilo się 6;
- wysłano 6 informacji do Komorników Sądowych mających wpływ na egzekucję zasądzonych świadczeń alimentacyjnych,
- skierowano do komorników sądowych 7 wniosków dotyczących przyłączenia się do trwającego postępowania egzekucyjnego;
- zobowiązano 4 dłużników do zarejestrowania się w powiatowym urzędzie pracy jako osoby bezrobotnej lub poszukującej pracy. Z obowiązku tego wywiązało się 3 dłużników i wobec tych dłużników podjęto działania mające na celu aktywizację zawodową;
- co miesiąc przekazywane są informacje o wysokości zobowiązań do pięciu biur informacji o wysokości zobowiązania 11 dłużników;

Świadczenia z funduszu alimentacyjnego mają charakter zwrotny. Dłużnik alimentacyjny jest zobowiązany do zwrotu organowi właściwemu wierzyciela należności w wysokości świadczeń z funduszu alimentacyjnego wypłaconych osobie uprawnionej, łącznie z ustawowymi odsetkami.

Ogólna kwota zadłużenia na dzień 31.12.2022 r. z tytułu wypłaconych świadczeń z funduszu alimentacyjnego wynosi 611.377,14 zł (w tym odsetki 114.841,53 zł), z czego w 2022 r. odzyskano kwotę 92.734,25 zł (w tym odsetki 27.691,85 zł).

Stan zadłużenia z tytułu wypłaconej zaliczki alimentacyjnej na dzień 31.12.2022 r. wynosi 104.000,87 zł., z czego w 2022 r. odzyskano kwotę 1.042,44 zł.

#### **5.4 Składki ubezpieczeń społecznych i zdrowotnych od świadczeń opiekuńczych**

Za osoby pobierające świadczenia opiekuńcze opłacane są składki na ubezpieczenie emerytalno - rentowe oraz ubezpieczenie zdrowotne. Składki płacone są od podstawy odpowiadającej wysokości wypłacanego świadczenia osobom, które nie podlegają obowiązkowi ubezpieczenia z innego tytułu.

W 2022 roku opłacono składkę na ubezpieczenie społeczne za 44 osoby, w tym za 41 osób pobierających świadczenie pielęgnacyjne i za 2 osoby pobierające specjalny zasiłek opiekuńczy na łączną kwotę 275.761,96 zł. Natomiast składkę na ubezpieczenie zdrowotne opłacono za 19 osób, w tym za 17 osób pobierających świadczenie pielęgnacyjne i za 2 osoby pobierające specjalny zasiłek opiekuńczy na łączną kwotę 40.286,52 zł.

## **6. System dodatków mieszkaniowych**

### **6.1. Dodatek mieszkaniowy**

Gminny Ośrodek Pomocy Społecznej w Seceminie od stycznia 2016 roku realizuje zadanie własne gminy w zakresie przyznawania dodatków mieszkaniowych. Dodatek mieszkaniowy jest świadczeniem pieniężnym wypłacanym przez gminę, które ma na celu dofinansowanie pokrycia wydatków mieszkaniowych ponoszonych w związku z zajmowanym lokalem mieszkalnym.

Zasady i tryb ich przyznawania reguluje ustawa o dodatkach mieszkaniowych. Dodatek mieszkaniowy nie jest świadczeniem uznaniowym. Możliwość jego przyznania, a także jego wysokość, uzależnione są od ustawowych przesłanek. Trudna sytuacja finansowa w gospodarstwie domowym oraz sytuacja zdrowotna nie mają wpływu na wysokość przyznanego dodatku. Dodatek mieszkaniowy można otrzymać nawet, jeżeli występują zaległości czynszowe. Przyznany dodatek mieszkaniowy wypłacany jest zarządcy domu lub osobie uprawnionej do pobierania należności za zajmowany lokal mieszkalny.

W okresie od 1 stycznia do 31 grudnia 2022 roku 1 rodzina z Gminy Secemin wnioskuje o przyznanie dodatku mieszkaniowego. Wydano 2 decyzje administracyjne przyznające dodatek na okres 6 miesięcy każda, wypłacono 9 świadczeń na łączną kwotę **1. 039,62 zł.**

## **7. Pomoc materialna dla uczniów**

Gminny Ośrodek Pomocy Społecznej w Seceminie na podstawie przepisów ustawy o systemie oświaty z dnia 7 września 1991 r. przyznaje i wypłaca stypendia i zasiłki szkolne.

W 2022 roku na ten cel wydatkowano kwotę 37 200,00 zł, w tym z dotacji: 33 480,00 zł. Pomoc materialna jest udzielana uczniom w celu zmniejszenia różnic w dostępie do edukacji, umożliwienia pokonywania barier dostępu do edukacji wynikających z trudnej sytuacji materialnej ucznia, a także wspierania edukacji uczniów zdolnych. Świadczeniami pomocy materialnej o charakterze socjalnym są:

- 1) stypendium szkolne;
- 2) zasiłek szkolny

Stypendium szkolne może otrzymać uczeń znajdujący się w trudnej sytuacji materialnej, wynikającej z niskich dochodów na osobę w rodzinie, w szczególności gdy w rodzinie tej występuje: bezrobocie, niepełnosprawność, ciężka lub długotrwała choroba, wielodzietność, brak umiejętności wypełniania funkcji opiekuńczo-wychowawczych, alkoholizm lub narkomania, a także gdy rodzina jest niepełna. Kryterium dochodowe kwalifikujące do otrzymania stypendium wynosi 600,00 zł na osobę w rodzinie. W 2022 r. stypendium szkolne otrzymało 29 rodzin /56 uczniów/.

Zasiłek szkolny może być przyznany uczniowi znajdującemu się przejściowo w trudnej sytuacji materialnej z powodu zdarzenia losowego. Zasiłek szkolny może być przyznany w formie świadczenia pieniężnego na pokrycie wydatków związanych z procesem edukacyjnym lub w formie pomocy rzeczowej o charakterze edukacyjnym, raz lub kilka razy w roku, niezależnie od otrzymywanego stypendium szkolnego. W 2022 r. żaden uczeń nie otrzymał zasiłku szkolnego.



## **8. Zadania wynikające z ustawy o świadczeniach opieki zdrowotnej finansowanych ze środków publicznych**

Zgodnie z ustawą z dnia 27 sierpnia 2004 r. o świadczeniach opieki zdrowotnej finansowanych ze środków publicznych (Dz. U. 2021 poz. 1285 z późn. zm.) do korzystania ze świadczeń opieki zdrowotnej finansowanych ze środków publicznych na zasadach określonych w ustawie (czyli bezpłatnie, tak jak osoby ubezpieczone) mają prawo osoby inne niż ubezpieczone posiadające obywatelstwo polskie i miejsce zamieszkania na terytorium Rzeczypospolitej Polskiej, które spełniają kryterium dochodowe, określone w przepisach o pomocy społecznej.

Wydanie decyzji o ustaleniu prawa do świadczeń opieki zdrowotnej realizowanych ze środków publicznych następuje na wniosek zainteresowanego, a w przypadku stanu nagłego – na wniosek świadczeniodawcy udzielającego świadczenia opieki zdrowotnej złożony niezwłocznie po udzieleniu świadczenia. Wydanie decyzji administracyjnej poprzedzone jest przeprowadzeniem wywiadu środowiskowego. Wywiad przeprowadzany jest niezwłocznie po otrzymaniu informacji o potrzebie ustalenia uprawnień. Wywiad przeprowadza się w miejscu zamieszkania (pobytu) osoby zainteresowanej. Celem tej czynności jest ustalenie czy osoba zainteresowana spełnia kryterium dochodowe zgodnie z ustawą o pomocy społecznej oraz ustalenie czy nie występują dysproporcje między udokumentowaną wysokością dochodu a sytuacją majątkową tej osoby.

Decyzja administracyjna w sprawie przyznania lub odmowy przyznania prawa do świadczeń opieki zdrowotnej wydawana jest w terminie miesiąca od daty złożenia wniosku wraz z wymaganą dokumentacją.

Prawo do świadczeń opieki zdrowotnej na podstawie ww. decyzji przysługuje przez okres 90 dni, chyba że w tym okresie świadczeniobiorca zostanie objęty ubezpieczeniem zdrowotnym. Jeżeli istnieje konieczność dalszego leczenia, dłuższego niż 90 dni – może zostać wydana kolejna decyzja. Świadczeniodawcy NFZ realizują świadczenia na rzecz osób nieubezpieczonych legitymujących się ww. decyzją.

W 2022 r. w tutejszym GOPS prawo do świadczeń opieki zdrowotnej przyznano decyzją administracyjną osobom – 6 decyzji.

## **9. Organizowanie prac społecznie użytecznych**

Gmina Secemin/ Gminny Ośrodek Pomocy Społecznej w porozumieniu z Powiatowym Urzędem Pracy we Włoszczowie koordynował we współpracy z Urzędem Gminy Secemin po raz kolejny organizację prac społecznie użytecznych. Celem programu było uaktywnienie osób długotrwale bezrobotnych i korzystających z pomocy społecznej. Program realizowany był w okresie od 01 kwietnia 2022 r. do 15 grudnia 2022 r. W ramach prac społecznie użytecznych aktywność zawodową podjęło 6 osób bezrobotnych.

Wydatkowana kwota w związku z prowadzonymi pracami społecznie użytecznymi wyniosła 17 280,00 złotych z tego:

- refundacja z PUP Włoszczowa w wysokości 60% w/w kwoty tj. 10 368,00 zł,
- środki własne gminy w wysokości 40% w/w kwoty tj. 6 912,00 zł.

Bezrobotni pracowali po 10 godzin tygodniowo, jednak nie więcej niż 40 godzin miesięcznie. Ogółem przepracowano 2.040 godzin. Osoby bezrobotne podejmowały zatrudnienie w jednostkach podległych samorządowi gminnemu wykonując prace remontowe i porządkowe oraz opiekę nad starszymi i niepełnosprawnymi zlecone przez jednostki zatrudniające. Wielu klientów OPS zgłasza corocznie gotowość do wykonania prac społecznie użytecznych. Są to osoby, które mają trudności w podjęciu stałej pracy, w szczególności ze względu na wiek lub brak wykształcenia. Uczestnictwo w pracach społecznie użytecznych pozwala na przerwanie bezczynności zawodowej, kształtuje aktywne postawy w życiu społecznym i zawodowym, przeciwdziała pogłębianiu się problemów związanych z wykluczeniem społecznym.

### **10. Punkt konsultacyjny**

Ośrodek Pomocy Społecznej współpracuje z Gminną Komisją Rozwiązywania Problemów Alkoholowych w zakresie osób uzależnionych oraz rodzin, w których dodatkowo występuje zjawisko przemocy. W dalszym ciągu przy Gminnej Komisji Rozwiązywania Problemów Alkoholowych działa Punkt Konsultacyjny ds. uzależnień i przeciwdziałania przemocy w rodzinie, który świadczy usługi w zakresie udzielania pomocy osobom uzależnionym i współuzależnionym od alkoholu oraz dotkniętym przemocą w rodzinie. Wspomniany punkt usytuowany jest w budynku starego ośrodka zdrowia przy ul. Ogrodowej 1. Osoby zgłaszające się do PK otrzymały pomoc zarówno ze strony specjalisty psychoterapii ds. uzależnień oraz ze strony psychologa. Spotkania odbywały się naprzemiennie w każdą środę.

W minionym roku z oferowanej w Punkcie Konsultacyjnym pomocy psychoterapeuty ds. uzależnień skorzystało 20 osób, którym udzielono 71 konsultacji psychoterapeutycznych, natomiast z pomocy psychologa skorzystały 32 osoby, którym udzielono 102 konsultacje.

### **11. Program „Czyste Powietrze”**

Program „Czyste powietrze” realizowany jest przez Wojewódzkie Fundusze Ochrony Środowiska i Gospodarki Wodnej. W ramach programu można przeprowadzić termomodernizację budynków, np. wykonać termoizolację lub wymienić stolarkę okienną i drzwiową na bardziej energooszczędną. Z dofinansowania można skorzystać w celu wymiany starych, wysokoemisyjnych kotłów węglowych na ekologiczne źródła energii, np. pompę ciepła, instalację fotowoltaiczną, kolektory słoneczne, rekuperację czy wykonanie instalacji centralnego ogrzewania.

Od dnia 01.10.2020 r. na gminy nałożono obowiązek wydawania zaświadczeń o wysokości przeciętnego miesięcznego dochodu przypadający na jednego członka gospodarstwa domowego dla potrzeb uczestnictwa w programie Czyste Powietrze. Do ustalania wysokości przeciętnego miesięcznego dochodu, stosuje się przepisy ustawy o świadczeniach rodzinnych.

Zaświadczenia wydawane są przez Gminny Ośrodek Pomocy Społecznej w Seceminie po uprzednim złożeniu wniosku. W 2022 roku wydano 43 zaświadczenia o wysokości przeciętnego miesięcznego dochodu przypadający na jednego członka gospodarstwa domowego dla potrzeb uczestnictwa w programie Czyste Powietrze.

## **12. Pomoc dla obywateli Ukrainy**

W związku z zaistniałym konfliktem zbrojnym na terytorium Ukrainy w Gminie Secemin przygotowana została niezbędna pomoc dla obywateli tego państwa, którzy chroniąc swoje zdrowie i życie postanowili opuścić dotychczasowe domy. Na terenie Gminy Secemin zorganizowany został punkt zbiórki darów dla osób potrzebujących. Mieszkańcy przynosili m.in.: żywność, leki, środki higieny i czystości, środki dezynfekujące, zestawy pierwszej pomocy.

Obywatele Ukrainy mieli dostęp do świadczeń z pomocy socjalnej, który zależał od podstawy pobytu danej osoby w Polsce. Konieczne było stwierdzenie czy dana osoba jest objęta regulacjami Ustawy o pomocy obywatelom Ukrainy w związku z konfliktem zbrojnym na terytorium tego państwa. Osobom objętym wyżej wymienioną ustawą przysługuje prawo do świadczeń z pomocy socjalnej na takich samych zasadach jak obywatelom RP. Konieczne jest tylko uprzednie uzyskanie przez obywatela Ukrainy numeru PESEL. Gminny Ośrodek Pomocy Społecznej w Seceminie realizując założenia wymienionej wyżej ustawy wpłacił 51 osobom przebywającym na terenie gminy pomoc w formie jednorazowego świadczenia pieniężnego w wysokości 300,00 zł na osobę, co łącznie stanowiło 15.300,00 zł. Ponadto tutejszy Ośrodek objął dofinansowaniem do posiłku 11 dzieci uczęszczających do miejscowych szkół i przedszkoli na łączną kwotę 2.268,50 zł.

Obywatele Ukrainy, którzy przybyli do Polski po 24 lutego 2022 r. w związku z toczącymi się działaniami wojennymi i których pobyt został uznany za legalny byli uprawnieni m.in. do realizowanych przez tut. Ośrodek świadczeń rodzinnych. Wsparciem w ramach świadczeń rodzinnych zostało objętych 8 rodzin, z tego 7 rodzin korzystało tylko z pomocy w formie zasiłku rodzinnego na dzieci, natomiast 1 rodzina korzystała ze świadczeń opiekuńczych (tj. zasiłku pielęgnacyjnego i świadczenia pielęgnacyjnego). Ogólna kwota jaka została wydatkowana w 2022 r. na powyższy cel wyniosła 26.609,40 zł. Ponadto za osobę pobierającą świadczenie opiekuńcze zostały opłacone składki na ubezpieczenie społeczne w kwocie 4.665,20 zł.

Tutejszy Ośrodek wypłacał także mieszkańcom kilku miejscowości z terenu gminy Secemin świadczenia pieniężne za zapewnienie zakwaterowania i wyżywienia obywatelom Ukrainy, którzy przybyli wraz z rodzinami do naszej gminy. Nasi mieszkańcy m.in. z Bichniowa, Gabrielowa, Żeliszawic, Secemina oraz Wałkonów Górnych i Dolnych gościli u siebie 24 osoby, którym z własnych środków zapewniali zakwaterowanie i wyżywienie. Z tego tytułu zostały im wypłacone świadczenia pieniężne w łącznej kwocie 126.024,00 zł /tj. 40,00 zł za osobę dziennie/.

## **13. Dodatek ostonowy**

Gminny Ośrodek Pomocy Społecznej w Seceminie w okresie od stycznia do października 2022 roku realizował nowe świadczenie tzw. dodatek osłonowy.

Dodatek osłonowy stanowił kluczowy element rządowej tarczy antyinflacyjnej, który miał zniwelować rosnące ceny energii, gazu i żywności. Zgodnie z zaproponowanymi przepisami przysługiwał gospodarstwu domowemu, którego przeciętne miesięczne dochody nie przekraczają 2100 zł w gospodarstwie jednoosobowym albo 1500 zł na osobę w gospodarstwie wieloosobowym.

#### **Wysokość dopłaty w skali roku w ramach dodatku osłonowego wyniosła:**

- jednoosobowe gospodarstwo domowe otrzyma 400 lub 500 zł\* przy założeniu, że jej dochód nie przekroczy 2100 złotych,
- gospodarstwo 2-3 osobowe otrzyma 600 lub 750 zł\* przy założeniu, że dochód nie przekroczy 1500 złotych miesięcznie na osobę,
- gospodarstwo 4-5 osobowe otrzyma 850 zł lub 1062,50 zł\* przy założeniu, że dochód nie przekroczy 1500 złotych miesięcznie na osobę,
- gospodarstwo 6 i więcej osobowe otrzyma 1150 zł lub 1437,50 zł\* przy założeniu, że dochód nie przekroczy 1500 złotych miesięcznie na osobę.

**\*podwyższenie kwoty dofinansowania jest uzależnione od źródła ogrzewania** - wyższa kwota dodatku przysługuje w przypadku gdy głównym źródłem ogrzewania gospodarstwa domowego jest kocioł na paliwo stałe, kominek, koza, ogrzewacz powietrza, trzon kuchenny, piecokuchnia, kuchnia węglowa lub piec kaflowy na paliwo stałe, zasilane węglem lub paliwami węgl pochodnymi, **wpisane do centralnej ewidencji emisyjności budynków**, o której mowa w art. 27a ust. 1 ustawy z dnia 21 listopada 2008 r. o wspieraniu termomodernizacji i remontów oraz o centralnej ewidencji emisyjności budynków. W przypadku dodatku osłonowego obowiązywała także zasada złotówka za złotówkę. Oznacza to, że dodatek ten przyznawany był nawet po przekroczeniu kryterium dochodowego, a kwota dodatku była pomniejszana o kwotę tego przekroczenia.

Wnioski o dodatek osłony złożyły **1052** rodziny z czego **1012 rodzin** otrzymało wnioskowane świadczenie na kwotę **666.571,03 zł**.

#### **14. Dodatek węglowy**

W związku z wejściem w życie ustawy z dnia 5 sierpnia 2022 r. o dodatku węglowym Gminny Ośrodek Pomocy Społecznej w Seceminie realizował zadania związane z przyznaniem i wypłatą dodatku węglowego. Dodatek węglowy to jednorazowe świadczenie w wysokości 3.000 zł. Przystąpił do niego gospodarstwo domowe, w przypadku gdy głównym źródłem ogrzewania gospodarstwa domowego jest kocioł na paliwo stałe, kominek, koza, ogrzewacz powietrza, trzon kuchenny, piecokuchnia, kuchnia węglowa lub piec kaflowy na paliwo stałe, zasilane paliwami stałymi (tj. węgiel kamienny, brykiet lub pellet zawierające co najmniej 85% węgla kamiennego), wpisane lub zgłoszone do centralnej ewidencji emisyjności budynków.

Wnioski o wypłatę dodatku węglowego w okresie od 18 sierpnia do 30 listopada 2022 roku złożyło **1655 rodzin**, a wnioskowane świadczenie otrzymało **1266 rodzin**, łączna kwota wypłaconych świadczeń wyniosła **3.798.000,00 zł**.

#### **15. Dodatek dla gospodarstw domowych**

W dniu 15 września 2022r weszła w życie ustawa o szczególnych rozwiązaniach w zakresie niektórych źródeł ciepła w związku z sytuacją na rynku paliw, w związku z tym Gminny Ośrodek Pomocy Społecznej w Seceminie realizował kolejne zadanie – dodatek dla gospodarstw domowych z tytułu wykorzystywania niektórych źródeł ciepła. Dodatek przysługiwał osobie w gospodarstwie domowym, niezależnie od dochodu, w przypadku, gdy głównym źródłem ogrzewania były:

1. kocioł na paliwo stałe, kominek, koza, ogrzewacz powietrza, trzon kuchenny, piecokuchnia albo piec kaflowy na paliwo stałe, zasilane peletem drzewnym, drewnem kawałkowym lub innym rodzajem biomasy, albo
2. kocioł gazowy zasilany skroplonym gazem LPG, albo
3. kocioł olejowy

Warunkiem koniecznym otrzymania dodatku dla gospodarstw domowych było uzyskanie wpisu lub zgłoszenie źródła ogrzewania do Centralnej Ewidencji Emisyjności Budynków przed dniem 11.08.2022 roku.

Dodatek przyznawany był w kwocie:

- **3 000 zł** – w przypadku gdy głównym źródłem ciepła jest kocioł na paliwo stałe zasilany peletem drzewnym lub innym rodzajem biomasy, z wyłączeniem drewna kawałkowego,
- **1 000 zł** – w przypadku gdy głównym źródłem ciepła jest kocioł na paliwo stałe, kominek, koza, ogrzewacz powietrza, trzon kuchenny, piecokuchnia albo piec kaflowy, zasilane drewnem kawałkowym,
- **500 złotych** – w przypadku gdy głównym źródłem ciepła jest kocioł gazowy zasilany skroplonym gazem LPG,
- **2 000 złotych** – w przypadku gdy głównym źródłem ciepła jest kocioł olejowy.

Wniosek o dodatek dla gospodarstw domowych w okresie od 23 września do 30 listopada 2022 roku złożyły **271 rodzin**, ze świadczenia skorzystały **257 rodzin na kwotę 528.500,00 zł**.

## **16. Współpraca**

Gminny Ośrodek Pomocy Społecznej oprócz działań prowadzonych na rzecz społeczności lokalnej Gminy, w ramach swojej działalności, w roku 2022 współpracował z wieloma instytucjami i organizacjami pozarządowymi. Wśród najważniejszych podmiotów, z którymi prowadzona jest regularna współpraca należą w szczególności:

**Współpraca z Komendą Powiatową Policji we Włoszczowie** – związana była z problematyką rodzinną oraz dotyczyła działań podejmowanych na rzecz osób dotkniętych przemocą oraz uzależnionych od alkoholu. W 2021 roku zgłoszono tutaj Ośrodkowi kilka interwencji dotyczących nadużywania alkoholu przez rodziców lub rodzica. We wszystkich przypadkach pracownicy socjalni starali się nawiązać kontakt ze wskazanymi środowiskami i udzielali stosownego wsparcia. Ponadto współpraca polegała na wyjazdach w teren z pracownikami socjalnymi podczas zgłaszanych interwencji.

**Współpraca ze szkołami na terenie Gminy** – ma trwały charakter i związana jest w szczególności z dożywianiem dzieci uczęszczających do szkół. W zakresie dzieci wymagających

dożywiania prowadzona jest na bieżąco ścisła współpraca z dyrektorami szkół, wychowawcami i pedagogami szkolnymi. Na bieżąco istnieje współpraca w zakresie wspierania rodzin niewydolnych wychowawczo.

**Współpraca z Sądem Rodzinnym i Nieletnich we Włoszczowie** – dotyczyła kierowania wniosków o wgląd w sytuację rodziny w przypadku zaistnienia takich przestępstw tj. zaniedbań wychowawczych ze strony rodziców oraz nadużywania alkoholu przez jednego z opiekunów dzieci.

**Współpraca z Gminną Komisją Rozwiązywania Problemów Alkoholowych** – współpraca tutejszego Ośrodka dotyczyła przede wszystkim działań zmierzających do podjęcia leczenia odwykowego przez podopiecznych tutejszego Ośrodka.

**Współpraca z Powiatowym Urzędem Pracy we Włoszczowie** – poprzez typowanie osób do prac społecznie użytecznych oraz kierowanie osób długotrwale korzystających z pomocy społecznej do wizyt z doradcą zawodowym. Pracownicy socjalni przekazywali informacje o aktualnych ofertach pracy osobom bezrobotnym i poszukującym pracy, korzystającym z pomocy społecznej, informowali zainteresowane osoby o możliwości skorzystania z poradnictwa zawodowego w PUP. Utrzymywali stały kontakt z biurem pośrednictwa pracy. W Ośrodku oferowano osobom bezrobotnym pomoc w aktywnym poszukiwaniu pracy, udzielano poradnictwa z zakresu umiejętności poruszania się po rynku pracy, pomagano w przygotowywaniu dokumentów aplikacyjnych.

**Współpraca z Przychodnią Lekarską PAW-MED i EURO-MED w Seceminie** – polegająca na ścisłej współpracy z pielęgniarką oraz z lekarzem w sprawie regularnych szczepień i czystości dzieci w rodzinach niewydolnych wychowawczo, a także wspólnych wizytach z pracownikiem socjalnym u osób ciężko chorych, niepełnosprawnych.

**Współpraca z KRUS i ZUS** – w celu ustalania okresów zatrudnienia dla osób korzystających z pomocy w formie świadczeń pielęgnacyjnych. W imieniu podopiecznych przygotowujemy niezbędne dokumenty osobom ubiegającym się o przyznanie świadczeń emerytalno-rentowych.

**Współpraca z Powiatowym Centrum Pomocy Rodzinie we Włoszczowie** – w zakresie wdrażania i realizacji ustawy o wspieraniu rodziny i systemie pieczy zastępczej oraz przeciwdziałania przemocy w rodzinie, w tym zapewnienie specjalistycznej pomocy rodzicom biologicznym niewydolnym wychowawczo jak i rodzinom zastępczym.

**Ponadto Ośrodek Pomocy współpracuje z sołtysami** - współpraca ta związana jest z problemami mieszkańców poszczególnych wsi, którzy wymagają wsparcia i zainteresowania ze strony Ośrodka Pomocy.

**Współpraca z Bankiem Żywności w Kielcach** – w ramach tej współpracy Gminny Ośrodek Pomocy Społecznej w Seceminie realizował Program Operacyjny Pomoc Żywnościowa Podprogram 2021, współfinansowany z Europejskiego Funduszu Pomocy Najbardziej Potrzebującym, którego celem było zapewnienie najuboższym mieszkańcom Polski pomocy żywnościowej.

Ponadto kontynuowano współpracę z:

- Regionalnym Ośrodkiem Polityki Społecznej w Kielcach,
- Wydziałem Polityki Społecznej Świętokrzyskiego Urzędu Wojewódzkiego w Kielcach,

- Domami Pomocy Społecznej
- Schroniskami dla osób bezdomnych
- Ochotniczą Strażą Pożarną,
- Poradnią Psychologiczno – Pedagogiczną we Włoszczowie,

W celu upowszechniania informacji oraz prowadzonej działalności Ośrodek współpracował także z środkami masowego przekazu. W prasie, biuletynie informacyjnym gminy, na stronie internetowej Ośrodka oraz portalach internetowych ukazywały się informacje dotyczące możliwości korzystania z różnych form pomocy, artykuły dotyczące realizowanych zadań oraz uruchamianych inicjatyw i przedsięwzięć. Ośrodek prowadzi także własną stronę internetową pod adresem: [www.gopssecemin.pl](http://www.gopssecemin.pl)

### **17. Potrzeby w zakresie pomocy społecznej na rok 2023**

Potrzeby finansowe na realizację zadań wynikających z ustaw zostały ujęte w planach finansowych i przyjęte do realizacji w budżecie gminy. Do najważniejszych potrzeb w zakresie pomocy społecznej należy dodatkowo zaliczyć :

- prowadzenia elastycznej polityki kadrowej służącej utrzymaniu dobrej jakości obsługi klienta oraz prawidłowej realizacji zadań,
- poszerzanie środowiskowego systemu wsparcia dla osób niepełnosprawnych i starszych,
- poszerzanie działań na rzecz rodzin przeżywających trudności w wypełnianiu funkcji opiekuńczo-wychowawczych.

Pracownicy tutejszego Ośrodka dbają o tworzenie coraz lepszego wizerunku pomocy społecznej, jako instytucji efektywnej i skutecznej. Zawsze starają się, aby wsparcie do potrzebujących kierowane było sprawnie i w taki sposób, by osoby w trudnej życiowej sytuacji, pozostawały w systemie pomocy jak najkrócej. Pracownicy stykają się coraz częściej z bardzo trudnymi przypadkami, wymagającymi pomocy od zaraz (są to sytuacje dotyczące, osób starszych, chorych, ofiar przemocy).

Ciągły proces starzenia się społeczeństwa wskazuje na konieczność zapewnienia opieki osobom starszym, które są jej pozbawione ze strony rodziny lub gdy rodzina sama nie jest w stanie zapewnić jej w wymaganym zakresie lub formie.

Zapewnienie w budżecie środków na funkcjonowanie Ośrodka w tym na wynagrodzenia dla pracowników. Pracownicy GOPS, nie tylko ze względu na charakter pracy, ale przede wszystkim ze względu na zwiększone uprawnienia do samodzielnego pobierania dokumentacji, mają coraz więcej obowiązków, jak i większy zakres odpowiedzialności. Zwiększanie zakresu zadań, jakie realizuje GOPS przyczynia się również do zwiększania obowiązków dla wszystkich pracowników (pomoc społeczna, świadczenia rodzinne, księgowość).

### **18. Podsumowanie**

Głównym celem Gminnego Ośrodka Pomocy Społecznej w Seceminie jest umożliwienie osobom oraz rodzinom przezwyciężanie trudnych sytuacji życiowych, których nie są oni w stanie pokonać wykorzystując przy tym własne uprawnienia, zasoby i możliwości.

W wyniku dokonujących się zmian gospodarczych oraz zmian w przepisach prawnych, zmienia się również struktura klientów pomocy społecznej ich oczekiwania i potrzeby, z których wynika iż pomoc finansowa choć nadal ważna nie może stanowić jedynej formy wsparcia. Działania muszą być wielokierunkowe, zabezpieczające nie tylko strefę materialną ale przede wszystkim mają działać aktywizująco i integrująco na lokalną społeczność.

Rok 2023 będzie dla Ośrodka kontynuacją realizowanych zadań i prowadzonych działań wynikających z ustaw, przyjętych gminnych programów, a także podejmowaniem nowych inicjatyw w zakresie rozwiązywania problemów społecznych, które są niezbędne aby instytucja pomocy społecznej była efektywna i odpowiadała aktualnym problemom.

Pomoc społeczna nie jest w stanie wypełniać swoich zadań bez odpowiedniego wsparcia samorządu terytorialnego, instytucji publicznych (sądy, policja, służba zdrowia, oświata), organizacji pozarządowych, itp. Tylko stała i systematyczna współpraca między tymi jednostkami pozwoli na skuteczne pomaganie i wdrażanie aktywnej polityki społecznej. Bardzo ważna jest realizacja planowanych wydatków, ale również i realizacja inwestycji społecznych, a polityka osłonowa powinna przechodzić w politykę aktywizacyjną. Sektor publiczny w tym GOPS pełni rolę koordynatora, jak i organizatora usług, dlatego też staramy się, aby nasze działania odpowiadały potrzebom jakie diagnozujemy przy wykonywaniu codziennej pracy.



**UCHWAŁA NR XLIV/.../23  
RADY GMINY SECEMIN**

**z dnia 26 kwietnia 2023 roku**

**w sprawie zmiany Uchwały Nr XLIII/337/23 Rady gminy Secemin z dnia 31 marca 2023 roku w sprawie przekształcenia Szkoły Podstawowej im. Jana Zawady w Seceminie**

Na podstawie art. 18 ust. 2 pkt 9 lit. h ustawy z dnia 8 marca 1990 r. o samorządzie gminnym (t. j. Dz.U. z 2023 r. poz.40), art. 29 ust. 1 pkt 1 i art. 89 ust. 1 w zw. z art. 89 ust. 9 ustawy z dnia 14 grudnia 2016 r. - Prawo oświatowe (t. j. Dz.U. z 2021 r. poz. 1082 ze zm.)

**Rada Gminy Secemin  
uchwała:**

**§ 1.** W uchwale Nr XLIII/337/22 Rady Gminy Secemin z dnia 31 marca 2023 r. w sprawie przekształcenia Szkoły Podstawowej im. Jana Zawady w Seceminie § 1 otrzymuje brzmienie:

„§ 1. Z dniem 1 września 2023 roku przekształca się Szkołę Podstawową im. Jana Zawady w Seceminie poprzez utworzenie jej filii o nazwie: „Szkoła Podstawowa im. Jana Zawady w Seceminie - Szkoła Filialna w Żeliszawicach” o strukturze organizacyjnej klas I-III z oddziałami przedszkolnymi, w budynku zlikwidowanej Szkoły Podstawowej w Żeliszawicach.”

**§2.** Wykonywanie uchwały powierza się Wójtowi Gminy Secemin.

**§3.** Uchwała wchodzi w życie z dniem podjęcia.

## UZASADNIENIE

Zgodnie z art. 89 ust. 9 ustawy z dnia 14 grudnia 2016 r. - Prawo Oświatowe (Dz. U. z 2021 r. poz. 1082 ze zm.) przepisy ust. 1-8 i [art. 88](#) stosuje się odpowiednio w przypadku przekształcenia szkoły lub placówki.

Przekształcenie Szkoły Podstawowej w Seceminie podyktowane jest likwidacją Szkoły Podstawowej w Żeliszawicach. Uczniowie klas I-III likwidowanej Szkoły Podstawowej w Żeliszawicach będą kontynuować naukę w Szkole Podstawowej im. Jana Zawady w Seceminie - Szkoła Filialna w Żeliszawicach, natomiast uczniowie klas IV-VIII likwidowanej Szkoły Podstawowej w Żeliszawicach będą kontynuować naukę w Szkole Podstawowej im. Jana Zawady w Seceminie. Przekształcenie szkoły uzasadniają nie tylko względy ekonomiczne, ale przede wszystkim demograficzne, które przedkładają się na zabezpieczenie odpowiednich warunków nauczania, wychowania i opieki.

Rodzice uczniów zostali poinformowani o zamiarze przekształcenia szkoły z zachowaniem sześciomiesięcznego terminu poprzedzającego przekształcenie wyżej wymienionej szkoły.

Świętokrzyski Kurator Oświaty postanowieniem Nr KO.II.542.11.2023 z dnia 23 marca 2023 r. wyraził pozytywną opinię w przedmiocie przekształcenia tej placówki.

Podjęcie niniejszej uchwały podyktowane jest ponadto zawiadomieniem o wszczęciu przez Wojewodę Świętokrzyskiego postępowania nadzorczego dotyczące Uchwały Nr XLIII/337/22 Rady Gminy Secemin z dnia 31 marca 2023 r. w sprawie przekształcenia Szkoły Podstawowej im. Jana Zawady w Seceminie. Znak: PNK.I.4131.63.2023 z dnia 18 kwietnia 2023 roku.

**UCHWAŁA NR .....**  
**RADY GMINY SECEMIN**

**z dnia 26 kwietnia 2023 roku**

**w sprawie zmiany Wieloletniej Prognozy Finansowej Gminy na lata 2023- 2030**

Na podstawie art. 18 ust. 2 pkt.15 ustawy z dnia 8 marca 1990 r. o samorządzie gminnym (t.j. Dz. U. z 2023r., poz. 40) oraz art. 226, art. 227, art. 228 i art. 230 ust. 6 ustawy z dnia 27 sierpnia 2009r. o finansach publicznych (t.j. Dz.U.z 2022r., poz 1634 ze zm.)

**Rada Gminy Secemin**  
**uchwała:**

- § 1.** 1. Wieloletnia Prognoza Finansowa Gminy Secemin na lata 2023 - 2030 otrzymuje brzmienie, zgodnie z załącznikiem nr 1 do uchwały.
2. Dokonuje się zmiany wykazu przedsięwzięć, zgodnie z załącznikiem nr 2 do uchwały.
3. Objaśnienia przyjętych zmian Wieloletniej Prognozy Finansowej, stanowią załącznik nr 3 do uchwały.
- § 2.** Wykonanie uchwały powierza się Wójtowi Gminy Secemin.
- § 3.** Uchwała wchodzi w życie z dniem podjęcia.

Przewodniczący Rady Gminy

Bogdan Wasik

# Wieloletnia prognoza finansowa jednostki samorządu terytorialnego <sup>1)</sup>

Ustalona na lata 2022–2025 relacja z art. 243 (poz. 8.3, 8.3.1, 8.4 i 8.4.1) została obliczona według średniej 7-letniej

Załącznik nr 1 do Uchwały Rady Gminy Secemin Nr ..... z dnia 26 kwietnia 2023r.

Wyszczególnienie	Dochody ogółem <sup>x</sup>	z tego:									
		Dochody bieżące <sup>x</sup>	z tego:						Dochody majątkowe <sup>x</sup>	w tym:	
			dochody z tytułu udziału we wpływach z podatku dochodowego od osób fizycznych	dochody z tytułu udziału we wpływach z podatku dochodowego od osób prawnych	z subwencji ogólnej	z tytułu dotacji i środków przeznaczonych na cele bieżące <sup>x 3)</sup>	pozostałe dochody bieżące <sup>4)</sup>	w tym: z podatku od nieruchomości		ze sprzedaży majątku <sup>x</sup>	z tytułu dotacji oraz środków przeznaczonych na inwestycje
Lp	1	1.1	1.1.1	1.1.2	1.1.3	1.1.4	1.1.5	1.1.5.1	1.2	1.2.1	1.2.2
2023	35 330 117,31	22 997 168,55	2 130 625,00	23 870,00	9 611 382,00	4 347 062,50	6 884 229,05	1 970 000,00	12 332 948,76	300 000,00	12 032 948,76
2024	27 599 964,81	21 812 612,00	2 491 154,00	26 155,00	9 868 235,00	5 142 188,00	4 284 880,00	1 620 000,00	5 787 352,81	20 000,00	5 767 352,81
2025	22 918 243,00	22 893 243,00	2 735 711,00	26 765,00	10 031 646,00	5 589 297,00	4 509 824,00	1 630 000,00	25 000,00	25 000,00	0,00
2026	24 262 907,00	24 237 907,00	3 187 496,00	27 405,00	10 218 229,00	6 079 262,00	4 725 515,00	1 640 000,00	25 000,00	25 000,00	0,00
2027	25 082 744,21	25 057 744,21	3 200 000,00	28 000,00	10 524 776,00	6 261 640,00	4 867 700,00	1 650 000,00	25 000,00	25 000,00	0,00
2028	25 834 476,54	25 809 476,54	3 220 000,00	28 500,00	10 840 520,00	6 449 489,00	5 270 967,54	1 660 000,00	25 000,00	25 000,00	0,00
2029	26 953 588,00	26 923 588,00	3 316 600,00	29 355,00	11 165 735,00	6 771 963,00	5 639 935,00	1 670 000,00	30 000,00	30 000,00	0,00
2030	28 122 331,00	28 092 331,00	3 416 098,00	30 235,00	11 500 707,00	7 110 561,00	6 034 730,00	1 680 000,00	30 000,00	30 000,00	0,00

<sup>1)</sup> Wzór może być stosowany także w układzie pionowym, w którym poszczególne pozycje są przedstawione w kolumnach, a lata w wierszach.

<sup>2)</sup> Zgodnie z art. 227 ustawy z dnia 27 sierpnia 2009 r. o finansach publicznych (Dz. U. z 2019 r. poz. 869, z późn. zm.), zwanej dalej „ustawą”, wieloletnia prognoza finansowa obejmuje okres roku budżetowego oraz co najmniej trzech kolejnych lat. W sytuacji dłuższego okresu prognozowania finansowego wzór stosuje się dla lat wykraczających poza minimalny (4-letni) okres prognozy, wynikający z art. 227 ustawy.

<sup>3)</sup> W pozycji wykazuje się dochody o charakterze celowym, które jednostka otrzymuje od podmiotów zewnętrznych. W szczególności pozycja obejmuje dotacje celowe z budżetu państwa na zadania bieżące oraz dotacje i środki na finansowanie wydatków bieżących na realizację zadań finansowanych z udziałem środków, o których mowa w art. 5 ust. 1 pkt 2 i 3 ustawy. W pozycji nie wykazuje się natomiast dochodów związanych ze szczególnymi zasadami wykonywania budżetu jednostki wynikającymi z odrębnych ustaw, o których mowa w art. 237 ust. 1 ustawy.

<sup>4)</sup> W pozycji wykazuje się pozostałe dochody bieżące w szczególności kwoty podatków i opłat lokalnych.



Wyszczególnienie	Wydatki ogółem <sup>x</sup>	z tego:											
		Wydatki bieżące <sup>x</sup>	w tym:							Wydatki majątkowe <sup>x</sup>	w tym:		
			na wynagrodzenia i składki od nich naliczane	z tytułu poręczeń i gwarancji <sup>x</sup>	w tym:		wydatki na obsługę długu <sup>x</sup>	w tym:			Inwestycje i zakupy inwestycyjne, o których mowa w art. 236 ust. 4 pkt 1 ustawy	wydatki o charakterze dotacyjnym na inwestycje i zakupy inwestycyjne	
					gwarancje i poręczenia podlegające wyłączeniu z limitu spłaty zobowiązań, o którym mowa w art. 243 ustawy <sup>x</sup>	odsetki i dyskonto podlegające wyłączeniu z limitu spłaty zobowiązań, o którym mowa w art. 243 ustawy, w terminie nie dłuższym niż 90 dni po zakończeniu programu, projektu lub zadania i otrzymaniu refundacji z tych środków (bez odsetek i dyskonta od zobowiązań na wkład krajowy) <sup>x</sup>		odsetki i dyskonto podlegające wyłączeniu z limitu spłaty zobowiązań, o którym mowa w art. 243 ustawy, z tytułu zobowiązań zaciągniętych na wkład krajowy <sup>x</sup>	pozostałe odsetki i dyskonto podlegające wyłączeniu z limitu spłaty zobowiązań, o którym mowa w art. 243 ustawy <sup>x</sup>				
2.1	2.1.1	2.1.2	2.1.2.1	2.1.3	2.1.3.1	2.1.3.2	2.1.3.3	2.2	2.2.1	2.2.1.1			
2023	42 672 402,79	24 400 607,22	10 847 661,00	0,00	0,00	252 000,00	0,00	0,00	0,00	18 271 795,57	18 271 795,57	458 000,00	
2024	26 799 964,81	19 650 023,00	10 350 000,00	0,00	0,00	360 000,00	0,00	0,00	0,00	7 149 941,81	7 149 941,81	72 000,00	
2025	22 218 243,00	20 658 012,92	10 400 000,00	0,00	0,00	355 000,00	0,00	0,00	0,00	1 560 230,08	1 560 230,08	0,00	
2026	23 462 907,00	21 200 344,87	10 600 000,00	0,00	0,00	350 000,00	0,00	0,00	0,00	2 262 562,13	2 262 562,13	0,00	
2027	24 282 744,21	22 160 362,00	10 700 000,00	0,00	0,00	275 000,00	0,00	0,00	0,00	2 122 382,21	2 122 382,21	0,00	
2028	25 034 476,54	23 268 380,10	11 000 000,00	0,00	0,00	200 000,00	0,00	0,00	0,00	1 766 096,44	1 766 096,44	0,00	
2029	26 153 588,00	25 153 588,00	11 100 000,00	0,00	0,00	125 000,00	0,00	0,00	0,00	1 000 000,00	1 000 000,00	0,00	
2030	27 322 331,00	25 822 331,00	11 150 000,00	0,00	0,00	50 000,00	0,00	0,00	0,00	1 500 000,00	1 500 000,00	0,00	

Wyszczególnienie	Wynik budżetu <sup>x</sup>	w tym:		Przychody budżetu <sup>x</sup>	z tego:						
		Kwota prognozowanej nadwyżki budżetu przeznaczana na spłatę kredytów, pożyczek i wykup papierów wartościowych <sup>5)</sup>	Kredyty, pożyczki, emisja papierów wartościowych <sup>x</sup>		w tym:		Nadwyżka budżetowa z lat ubiegłych <sup>x 6)</sup>	w tym:		Wolne środki, o których mowa w art. 217 ust. 2 pkt 6 ustawy <sup>x</sup>	w tym:
					na pokrycie deficytu budżetu <sup>x</sup>	na pokrycie deficytu budżetu <sup>x</sup>		na pokrycie deficytu budżetu <sup>x</sup>	na pokrycie deficytu budżetu <sup>x</sup>		
Lp	3	3.1	4	4.1	4.1.1	4.2	4.2.1	4.3	4.3.1		
2023	-7 342 285,48	0,00	8 142 285,48	4 000 000,00	3 200 000,00	1 882 576,82	1 882 576,82	2 259 708,66	2 259 708,66		
2024	800 000,00	800 000,00	0,00	0,00	0,00	0,00	0,00	0,00	0,00		
2025	700 000,00	700 000,00	0,00	0,00	0,00	0,00	0,00	0,00	0,00		
2026	800 000,00	800 000,00	0,00	0,00	0,00	0,00	0,00	0,00	0,00		
2027	800 000,00	800 000,00	0,00	0,00	0,00	0,00	0,00	0,00	0,00		
2028	800 000,00	800 000,00	0,00	0,00	0,00	0,00	0,00	0,00	0,00		
2029	800 000,00	800 000,00	0,00	0,00	0,00	0,00	0,00	0,00	0,00		
2030	800 000,00	800 000,00	0,00	0,00	0,00	0,00	0,00	0,00	0,00		

<sup>5)</sup> Inne przeznaczenie nadwyżki budżetowej wymaga określenia w objaśnieniach do wieloletniej prognozy finansowej.

<sup>6)</sup> W pozycji należy ująć środki pieniężne znajdujące się na rachunku budżetu pochodzące z nadwyżek poprzednich budżetów, łącznie z niewykorzystanymi środkami, o których mowa w art. 217 ust. 2 pkt 8 ustawy.

Wyszczególnienie	z tego:				Rozchody budżetu <sup>x</sup>	z tego:				
	Splaty udzielonych pożyczek w latach ubiegłych <sup>x</sup>	w tym:		w tym:		Splaty rat kapitałowych kredytów i pożyczek oraz wykup papierów wartościowych <sup>x</sup>	w tym:			
		na pokrycie deficytu budżetu <sup>x</sup>	Inne przychody niezwiązane z zaciągnięciem długu <sup>x 7)</sup>	na pokrycie deficytu budżetu <sup>x</sup>			łączna kwota przypadających na dany rok kwot wyłączeń z limitu splaty zobowiązań <sup>x</sup>	z tego:		
								kwota przypadających na dany rok kwot wyłączeń określonych w art. 243 ust. 3 ustawy <sup>x</sup>	kwota przypadających na dany rok kwot wyłączeń określonych w art. 243 ust. 3a ustawy <sup>x</sup>	
Lp	4.4	4.4.1	4.5	4.5.1	5	5.1	5.1.1	5.1.1.1	5.1.1.2	
2023	0,00	0,00	0,00	0,00	800 000,00	800 000,00	569 920,00	569 920,00	0,00	
2024	0,00	0,00	0,00	0,00	800 000,00	800 000,00	569 879,20	569 879,20	0,00	
2025	0,00	0,00	0,00	0,00	700 000,00	700 000,00	0,00	0,00	0,00	
2026	0,00	0,00	0,00	0,00	800 000,00	800 000,00	0,00	0,00	0,00	
2027	0,00	0,00	0,00	0,00	800 000,00	800 000,00	0,00	0,00	0,00	
2028	0,00	0,00	0,00	0,00	800 000,00	800 000,00	0,00	0,00	0,00	
2029	0,00	0,00	0,00	0,00	800 000,00	800 000,00	0,00	0,00	0,00	
2030	0,00	0,00	0,00	0,00	800 000,00	800 000,00	0,00	0,00	0,00	

<sup>7)</sup> W pozycji należy ująć w szczególności przychody pochodzące z prywatyzacji majątku jednostki samorządu terytorialnego.



Wyszczególnienie	Rozchody budżetu, z tego:						Kwota długu <sup>x</sup>	w tym:		Relacja zrównoważenia wydatków bieżących, o której mowa w art. 242 ustawy	
	łącznie kwota przypadających na dany rok kwot ustawowych wyłączeń z limitu spłaty zobowiązań, z tego:					Inne rozchody niezwiązane ze spłatą długu <sup>x</sup>		kwota długu, którego planowana spłata dokona się z wydatków <sup>x</sup>	Różnica między dochodami bieżącymi a wydatkami bieżącymi <sup>x</sup>	Różnica między dochodami bieżącymi, skorygowanymi o środki <sup>8)</sup> a wydatkami bieżącymi <sup>x</sup>	
	kwota wyłączeń z tytułu wcześniejszej spłaty zobowiązań, określonych w art. 243 ust. 3b ustawy	z tego:	z tego:	z tego:	kwota przypadających na dany rok kwot pozostałych ustawowych wyłączeń z limitu spłaty zobowiązań <sup>x</sup>						
	środkami nowego zobowiązania	wolnymi środkami, o których mowa w art. 217 ust. 2 pkt 6 ustawy	innymi środkami								
Lp	5.1.1.3	5.1.1.3.1	5.1.1.3.2	5.1.1.3.3	5.1.1.4	5.2	6	6.1	7.1	7.2	
2023	0,00	0,00	0,00	0,00	0,00	0,00	5 500 000,00	0,00	-1 403 438,67	2 738 846,81	
2024	x	x	x	x	0,00	0,00	4 700 000,00	0,00	2 162 589,00	2 162 589,00	
2025	x	x	x	x	0,00	0,00	4 000 000,00	0,00	2 235 230,08	2 235 230,08	
2026	x	x	x	x	0,00	0,00	3 200 000,00	0,00	3 037 562,13	3 037 562,13	
2027	x	x	x	x	0,00	0,00	2 400 000,00	0,00	2 897 382,21	2 897 382,21	
2028	x	x	x	x	0,00	0,00	1 600 000,00	0,00	2 541 096,44	2 541 096,44	
2029	x	x	x	x	0,00	0,00	800 000,00	0,00	1 770 000,00	1 770 000,00	
2030	x	x	x	x	0,00	0,00	0,00	0,00	2 270 000,00	2 270 000,00	

<sup>8)</sup> Skorygowanie o środki dotyczy określonego w art. 242 ustawy powiększenia o odpowiednie dla roku prognozy przychody wskazane w art. 217 ust. 2 ustawy. Skutki finansowe wyłączeń ograniczenia, o którym mowa w art. 242 ustawy, zawarte w innych ustawach należy ująć w objaśnieniach dołączanych do wieloletniej prognozy finansowej zgodnie z art. 226 ust. 2a ustawy.



Wyszczególnienie	Wskaźnik spłaty zobowiązań						
	Relacja określona po lewej stronie nierówności we wzorze, o którym mowa w art. 243 ust. 1 ustawy (po uwzględnieniu zobowiązań związku współtworzonego przez jednostkę samorządu terytorialnego oraz po uwzględnieniu ustawowych wyłączeń przypadających na dany rok) <sup>x</sup>	Relacja określona po prawej stronie nierówności we wzorze, o którym mowa w art. 243 ust. 1 ustawy, ustalona dla danego roku (wskaźnik jednoroczny) <sup>x</sup>		Dopuszczalny limit spłaty zobowiązań określony po prawej stronie nierówności we wzorze, o którym mowa w art. 243 ustawy, po uwzględnieniu ustawowych wyłączeń, obliczony w oparciu o plan 3 kwartału roku poprzedzającego pierwszy rok prognozy (wskaźnik ustalony w oparciu o średnią arytmetyczną z poprzednich lat) <sup>x</sup>	Dopuszczalny limit spłaty zobowiązań określony po prawej stronie nierówności we wzorze, o którym mowa w art. 243 ustawy, po uwzględnieniu ustawowych wyłączeń, obliczony w oparciu o wykonanie roku poprzedzającego pierwszy rok prognozy (wskaźnik ustalony w oparciu o średnią arytmetyczną z poprzednich lat) <sup>x</sup>	Informacja o spełnieniu wskaźnika spłaty zobowiązań określonego w art. 243 ustawy, po uwzględnieniu zobowiązań związku współtworzonego przez jednostkę samorządu terytorialnego oraz po uwzględnieniu ustawowych wyłączeń, obliczonego w oparciu o plan 3 kwartałów roku poprzedzającego rok budżetowy <sup>x</sup>	Informacja o spełnieniu wskaźnika spłaty zobowiązań określonego w art. 243 ustawy, po uwzględnieniu zobowiązań związku współtworzonego przez jednostkę samorządu terytorialnego oraz po uwzględnieniu ustawowych wyłączeń, obliczonego w oparciu o wykonanie roku poprzedzającego rok budżetowy <sup>x</sup>
Lp	8.1	8.2		8.3	8.3.1	8.4	8.4.1
2023	2,58%	-5,57%	-3,96%	17,95%	20,82%	TAK	TAK
2024	3,54%	15,13%	15,25%	14,29%	17,16%	TAK	TAK
2025	6,10%	14,97%	x	13,48%	16,35%	TAK	TAK
2026	6,33%	18,66%	x	11,32%	14,23%	TAK	TAK
2027	5,72%	16,88%	x	11,80%	14,71%	TAK	TAK
2028	5,17%	14,16%	x	11,62%	14,53%	TAK	TAK
2029	4,59%	9,40%	x	10,86%	13,77%	TAK	TAK
2030	4,05%	11,06%	x	11,95%	11,95%	TAK	TAK

Ustalona na lata 2022–2025 relacja z art. 243 (poz. 8.3, 8.3.1, 8.4 i 8.4.1) została obliczona według średniej 7-letniej

Wyszczególnienie	Finansowanie programów, projektów lub zadań realizowanych z udziałem środków, o których mowa w art. 5 ust. 1 pkt 2 i 3 ustawy								
	Dochody bieżące na programy, projekty lub zadania finansowane z udziałem środków, o których mowa w art. 5 ust. 1 pkt 2 i 3 ustawy <sup>x</sup>	w tym:		Dochody majątkowe na programy, projekty lub zadania finansowane z udziałem środków, o których mowa w art. 5 ust. 1 pkt 2 i 3 ustawy	w tym:		Wydatki bieżące na programy, projekty lub zadania finansowane z udziałem środków, o których mowa w art. 5 ust. 1 pkt 2 i 3 ustawy <sup>x</sup>	w tym:	
		Dotacje i środki o charakterze bieżącym na realizację programu, projektu lub zadania finansowanego z udziałem środków, o których mowa w art. 5 ust. 1 pkt 2 ustawy <sup>x</sup>	w tym:		Dochody majątkowe na programy, projekty lub zadania finansowane z udziałem środków, o których mowa w art. 5 ust. 1 pkt 2 ustawy	w tym:		Wydatki bieżące na programy, projekty lub zadania finansowane z udziałem środków, o których mowa w art. 5 ust. 1 pkt 2 ustawy <sup>x</sup>	w tym:
Lp	9.1	9.1.1	9.1.1.1	9.2	9.2.1	9.2.1.1	9.3	9.3.1	9.3.1.1
2023	65 912,50	65 912,50	63 478,98	2 459 438,53	2 459 438,53	2 441 614,78	179 206,88	179 206,88	150 437,53
2024	0,00	0,00	0,00	0,00	0,00	0,00	0,00	0,00	0,00
2025	0,00	0,00	0,00	0,00	0,00	0,00	0,00	0,00	0,00
2026	0,00	0,00	0,00	0,00	0,00	0,00	0,00	0,00	0,00
2027	0,00	0,00	0,00	0,00	0,00	0,00	0,00	0,00	0,00
2028	0,00	0,00	0,00	0,00	0,00	0,00	0,00	0,00	0,00
2029	0,00	0,00	0,00	0,00	0,00	0,00	0,00	0,00	0,00
2030	0,00	0,00	0,00	0,00	0,00	0,00	0,00	0,00	0,00

Wyszczególnienie	Informacje uzupełniające o wybranych kategoriach finansowych									
	Wydatki majątkowe na programy, projekty lub zadania finansowane z udziałem środków, o których mowa w art. 5 ust. 1 pkt 2 i 3 ustawy	w tym:		Wydatki objęte limitem, o którym mowa w art. 226 ust. 3 pkt 4 ustawy	z tego:		Wydatki bieżące na pokrycie ujemnego wyniku finansowego samodzielnego publicznego zakładu opieki zdrowotnej	Wydatki na spłatę zobowiązań przejmowanych w związku z likwidacją lub przekształceniem samodzielnego publicznego zakładu opieki zdrowotnej	Kwota zobowiązań związku współtworzonego przez jednostkę samorządu terytorialnego przypadających do spłaty w danym roku budżetowym, podlegająca doliczeniu zgodnie z art. 244 ustawy <sup>X</sup>	Kwota zobowiązań wynikających z przejęcia przez jednostkę samorządu terytorialnego zobowiązań po likwidowanych i przekształcanych samorządowych osobach prawnych
		Wydatki majątkowe na programy, projekty lub zadania finansowane z udziałem środków, o których mowa w art. 5 ust. 1 pkt 2 ustawy	w tym:		bieżące	majątkowe				
			finansowane środkami określonymi w art. 5 ust. 1 pkt 2 ustawy							
Lp	9.4	9.4.1	9.4.1.1	10.1	10.1.1	10.1.2	10.2	10.3	10.4	10.5
2023	3 698 266,92	3 698 266,92	2 441 614,78	17 059 560,45	1 745 206,88	15 314 353,57	0,00	0,00	0,00	0,00
2024	0,00	0,00	0,00	3 680 209,16	20 000,00	3 660 209,16	0,00	0,00	0,00	0,00
2025	0,00	0,00	0,00	35 000,00	35 000,00	0,00	0,00	0,00	0,00	0,00
2026	0,00	0,00	0,00	40 000,00	40 000,00	0,00	0,00	0,00	0,00	0,00
2027	0,00	0,00	0,00	15 000,00	15 000,00	0,00	0,00	0,00	0,00	0,00
2028	0,00	0,00	0,00	15 000,00	15 000,00	0,00	0,00	0,00	0,00	0,00
2029	0,00	0,00	0,00	0,00	0,00	0,00	0,00	0,00	0,00	0,00
2030	0,00	0,00	0,00	0,00	0,00	0,00	0,00	0,00	0,00	0,00



Wyszczególnienie	Informacje uzupełniające o wybranych kategoriach finansowych										
	Splaty, o których mowa w poz. 5.1, wynikające wyłącznie z tytułu zobowiązań już zaciągniętych <sup>X</sup>	Wydatki zmniejszające dług <sup>x</sup>	w tym:				wyplaty z tytułu wymagalnych poręczeń i gwarancji <sup>x</sup>	Kwota wzrostu(+)/spadku(-) kwoty długu wynikająca z operacji niekasowych (m.in. umorzenia, różnice kursowe)	Wcześniejsza splata zobowiązań, wyłączona z limitu splaty zobowiązań, dokonywana w formie wydatków budżetowych	Wykup papierów wartościowych, splaty rat kredytów i pożyczek wraz z należnymi odsetkami i dyskontem, odpowiednio emilowanych lub zaciągniętych do równowartości kwoty ubytku w wykonanych dochodach jednostki samorządu terytorialnego będącego skutkiem wystąpienia COVID-19 <sup>X</sup>	Wydatki bieżące podlegające ustawowemu wyłączeniu z limitu splaty zobowiązań <sup>9)</sup>
			splata zobowiązań wymagalnych z lat poprzednich, innych niż w poz. 10.7.3 <sup>X</sup>	splata zobowiązań zaliczanych do tytułu dłużnego – kredyt i pożyczka <sup>X</sup>	w tym:						
					zobowiązań zaciągniętych po dniu 1 stycznia 2019 r. <sup>X</sup>	dokonywana w formie wydatku bieżącego <sup>X</sup>					
Lp	10.6	10.7	10.7.1	10.7.2	10.7.2.1	10.7.2.1.1	10.7.3	10.8	10.9	10.10	10.11
2023	800 000,00	0,00	0,00	0,00	0,00	0,00	0,00	0,00	0,00	0,00	0,00
2024	800 000,00	0,00	0,00	0,00	0,00	0,00	0,00	0,00	x	0,00	0,00
2025	700 000,00	0,00	0,00	0,00	0,00	0,00	0,00	0,00	x	0,00	0,00
2026	0,00	0,00	0,00	0,00	0,00	0,00	0,00	0,00	x	0,00	0,00
2027	0,00	0,00	0,00	0,00	0,00	0,00	0,00	0,00	x	0,00	0,00
2028	0,00	0,00	0,00	0,00	0,00	0,00	0,00	0,00	x	0,00	0,00
2029	0,00	0,00	0,00	0,00	0,00	0,00	0,00	0,00	x	0,00	0,00
2030	0,00	0,00	0,00	0,00	0,00	0,00	0,00	0,00	x	0,00	0,00

<sup>9)</sup> W pozycji należy ująć kwoty wydatków bieżących, o które zostają pomniejszone wydatki bieżące budżetu przy wyliczaniu limitu splaty zobowiązań określonego po prawej stronie nierówności we wzorze, o którym mowa w art. 243 ustawy, na podstawie odrębnych ustaw, bez wydatków bieżących na obsługę długu. W szczególności należy ująć wydatki poniesione w celu realizacji zadań związanych z przeciwdziałaniem COVID-19.

\* Informacje zawarte w tej części wieloletniej prognozy finansowej, w tym o spełnieniu relacji określonej w art. 243 ustawy zostaną automatycznie wygenerowane przez aplikację wskazaną przez Ministra Finansów, o której mowa w § 4 ust. 1, na podstawie danych historycznych oraz prognozowanych przez jednostkę samorządu terytorialnego. Automatyczne wyliczenia danych na podstawie wartości historycznych i prognozowanych przez jednostkę samorządu terytorialnego dotyczą w szczególności także pozycji 8.3 – 8.3.1 i pozycji z sekcji 12.

<sup>X</sup> - pozycje oznaczone symbolem „x” sporządza się na okres prognozy kwoty długu, zgodnie z art. 227 ust. 2 ustawy. Okres ten nie podlega wydłużeniu w sytuacji planowania wydatków z tytułu niewymagalnych poręczeń i gwarancji. W przypadku planowania wydatków z tytułu niewymagalnych poręczeń i gwarancji w okresie dłuższym niż okres, na który zaciągnięto oraz planuje się zaciągnąć zobowiązania dłużne, informację o wydatkach z tytułu niewymagalnych poręczeń i gwarancji, wykraczających poza wspomniany okres, należy zamieścić w objaśnieniach do wieloletniej prognozy finansowej.



## Wykaz przedsięwzięć do WPF

Załącznik Nr 2 do Uchwały Rady Gminy Secemin  
 Nr .....  
 z dnia 26 kwietnia 2023r.

kwoty w zł

L.p.	Nazwa i cel	Jednostka odpowiedzialna lub koordynująca	Okres realizacji		Łączne nakłady finansowe	Limit 2023	Limit 2024	Limit 2025	Limit 2026	Limit 2027
			Od	Do						
1	Wydatki na przedsięwzięcia-ogółem (1.1+1.2+1.3)				23 000 062,58	17 059 560,45	3 680 209,16	35 000,00	40 000,00	15 000,00
1.a	- wydatki bieżące				2 311 912,50	1 745 206,88	20 000,00	35 000,00	40 000,00	15 000,00
1.b	- wydatki majątkowe				20 688 150,08	15 314 353,57	3 660 209,16	0,00	0,00	0,00
1.1	Wydatki na programy, projekty lub zadania związane z programami realizowanymi z udziałem środków, o których mowa w art.5 ust.1 pkt 2 i 3 ustawy z dnia 27 sierpnia 2009r. o finansach publicznych (Dz.U.Nr 157, poz.1240,z późn.zm.), z tego:				4 200 179,42	3 877 473,80	0,00	0,00	0,00	0,00
1.1.1	- wydatki bieżące				501 912,50	179 206,88	0,00	0,00	0,00	0,00
1.1.1.1	Rowój kompetencji kluczowych w Gminie Secemin - Rozwijanie kompetencji cyfrowych oraz umiejętności korzystania z technologii informacyjno-komunikacyjnej w procesie uczenia się	Urząd Gminy Secemin	2021	2023	389 912,50	67 206,88	0,00	0,00	0,00	0,00
1.1.1.2	Aktywna rekreacja w Seceminie - Poprawa jakości życia mieszkańców	Urząd Gminy Secemin	2022	2023	12 000,00	12 000,00	0,00	0,00	0,00	0,00
1.1.1.3	Dostępny Secemin - Poprawa dostępności do budynków użyteczności publicznej	Urząd Gminy Secemin	2022	2023	100 000,00	100 000,00	0,00	0,00	0,00	0,00
1.1.2	- wydatki majątkowe				3 698 266,92	3 698 266,92	0,00	0,00	0,00	0,00
1.1.2.2	Termomodernizacja budynków użyteczności publicznej w Gminie Secemin - Poprawa efektywności energetycznej w sektorze publicznym i mieszkaniowym	Urząd Gminy Secemin	2021	2023	3 506 052,78	3 506 052,78	0,00	0,00	0,00	0,00
1.1.2.3	Aktywna rekreacja w Seceminie - Poprawa jakości życia mieszkańców	Urząd Gminy Secemin	2022	2023	192 214,14	192 214,14	0,00	0,00	0,00	0,00
1.2	Wydatki na programy, projekty lub zadania związane z umowami partnerstwa publiczno- prywatnego, z tego:				0,00	0,00	0,00	0,00	0,00	0,00
1.2.1	- wydatki bieżące				0,00	0,00	0,00	0,00	0,00	0,00
1.2.2	- wydatki majątkowe				0,00	0,00	0,00	0,00	0,00	0,00
1.3	Wydatki na programy, projekty lub zadania pozostałe (inne niż wymienione w pkt 1.1 i 1.2),z tego				18 799 883,16	13 182 086,65	3 680 209,16	35 000,00	40 000,00	15 000,00
1.3.1	- wydatki bieżące				1 810 000,00	1 566 000,00	20 000,00	35 000,00	40 000,00	15 000,00
1.3.1.1	Opracowanie zmiany planu zagospodarowania przestrzennego - Zmiana planu zagospodarowania przetrzennego	Urząd Gminy Secemin	2020	2023	71 000,00	15 000,00	0,00	0,00	0,00	0,00
1.3.1.2	Remont budynku po byłej szkole w Psarach - Poprawa estetyki budynku	Urząd Gminy Secemin	2020	2028	200 000,00	21 000,00	20 000,00	35 000,00	40 000,00	15 000,00
1.3.1.3	Remont nawierzchni drogi gminnej Krzepin-Zagórcze - Poprawa warunków życia mieszkańców	Urząd Gminy Secemin	2022	2023	1 240 000,00	1 240 000,00	0,00	0,00	0,00	0,00
1.3.1.4	Remont nawierzchni drogi gminnej Nr 375043T Ropocice do byłych PZZ - Poprawa warunków życia mieszkańców	Urząd Gminy Secemin	2022	2023	299 000,00	290 000,00	0,00	0,00	0,00	0,00
1.3.2	- wydatki majątkowe				16 989 883,16	11 616 086,65	3 660 209,16	0,00	0,00	0,00
1.3.2.1	Budowa wodociągów na ul. Czarnieckiego w Seceminie - Poprawa warunków życia mieszkańców	Urząd Gminy Secemin	2022	2023	323 535,00	300 000,00	0,00	0,00	0,00	0,00
1.3.2.2	Budowa przyłączy wodociągowych na ul. Słonecznej w Seceminie - Poprawa warunków życia mieszkańców	Urząd Gminy Secemin	2022	2023	69 000,00	65 000,00	0,00	0,00	0,00	0,00



L.p.	Limit 2028	Limit 2029	Limit 2030	Limit zobowiązań
1	15 000,00	0,00	0,00	22 846 628,57
1.a	15 000,00	0,00	0,00	1 870 706,88
1.b	0,00	0,00	0,00	20 975 921,69
1.1	0,00	0,00	0,00	3 877 473,80
1.1.1	0,00	0,00	0,00	179 206,88
1.1.1.1	0,00	0,00	0,00	67 206,88
1.1.1.2	0,00	0,00	0,00	12 000,00
1.1.1.3	0,00	0,00	0,00	100 000,00
1.1.2	0,00	0,00	0,00	3 698 266,92
1.1.2.2	0,00	0,00	0,00	3 506 052,78
1.1.2.3	0,00	0,00	0,00	192 214,14
1.2	0,00	0,00	0,00	0,00
1.2.1	0,00	0,00	0,00	0,00
1.2.2	0,00	0,00	0,00	0,00
1.3	15 000,00	0,00	0,00	18 969 154,77
1.3.1	15 000,00	0,00	0,00	1 691 500,00
1.3.1.1	0,00	0,00	0,00	15 500,00
1.3.1.2	15 000,00	0,00	0,00	146 000,00
1.3.1.3	0,00	0,00	0,00	1 240 000,00
1.3.1.4	0,00	0,00	0,00	290 000,00
1.3.2	0,00	0,00	0,00	17 277 654,77
1.3.2.1	0,00	0,00	0,00	300 000,00
1.3.2.2	0,00	0,00	0,00	65 000,00

L.p.	Nazwa i cel	Jednostka odpowiedzialna lub koordynująca	Okres realizacji		Łączne nakłady finansowe	Limit 2023	Limit 2024	Limit 2025	Limit 2026	Limit 2027
			Od	Do						
1.3.2.3	Budowa sieci kanalizacyjnej w m. Kuczków - Poprawa życia mieszkańców	Urząd Gminy Secemin	2022	2024	2 100 816,33	1 020 408,17	1 080 408,16	0,00	0,00	0,00
1.3.2.4	Budowa sieci kanalizacyjnej wraz z oczyszczalnią ścieków dla miejscowości Międzyzlesie - Poprawa warunków życia mieszkańców	Urząd Gminy Secemin	2016	2023	8 063 319,74	6 393 417,39	0,00	0,00	0,00	0,00
1.3.2.5	Budowa oczyszczalni ścieków dla m. Wolica, Kuczków, Wola Kuczkowska, Dąbie - Poprawa komfortu życia mieszkańców	Urząd Gminy Secemin	2022	2024	60 000,00	60 000,00	0,00	0,00	0,00	0,00
1.3.2.6	Budowa sieci wodociągowej i kanalizacyjnej na terenie Gminy Secemin wraz z modernizacją oczyszczalni ścieków - Poprawa komfortu życia mieszkańców	Urząd Gminy Secemin	2022	2024	5 367 062,09	2 859 261,09	2 507 801,00	0,00	0,00	0,00
1.3.2.7	Opracowanie dokumentacji projektowej dla zadania pn. Rozbudowa DW795 na odcinku miejscowości Psary - Poprawa jakości życia mieszkańców	Urząd Gminy Secemin	2021	2024	120 000,00	48 000,00	72 000,00	0,00	0,00	0,00
1.3.2.8	Przebudowa drogi gminnej Nr 375017T Gabrielów przez wieś - Poprawa warunków życia mieszkańców	Urząd Gminy Secemin	2022	2023	466 150,00	460 000,00	0,00	0,00	0,00	0,00
1.3.2.9	Zmiana nawierzchni drogi gminnej Nr 375043T Ropocice do byłych PZZ - Poprawa warunków życia mieszkańców	Urząd Gminy Secemin	2022	2023	0,00	0,00	0,00	0,00	0,00	0,00
1.3.2.10	Zmiana nawierzchni drogi gminnej Krzepin-Zagórcze - Poprawa warunków życia mieszkańców	Urząd Gminy Secemin	2022	2023	0,00	0,00	0,00	0,00	0,00	0,00
1.3.2.11	Przebudowa drogi w m. Secemin (obszar położony na działce ewid. Nr 1941 obręb Secemin) - Poprawa dojazdu do oczyszczalni ścieków	Urząd Gminy Secemin	2022	2023	420 000,00	410 000,00	0,00	0,00	0,00	0,00

L.p.	Limit 2028	Limit 2029	Limit 2030	Limit zobowiązań
1.3.2.3	0,00	0,00	0,00	2 100 816,33
1.3.2.4	0,00	0,00	0,00	6 393 417,39
1.3.2.5	0,00	0,00	0,00	60 000,00
1.3.2.6	0,00	0,00	0,00	7 368 421,05
1.3.2.7	0,00	0,00	0,00	120 000,00
1.3.2.8	0,00	0,00	0,00	460 000,00
1.3.2.9	0,00	0,00	0,00	0,00
1.3.2.10	0,00	0,00	0,00	0,00
1.3.2.11	0,00	0,00	0,00	410 000,00



Załącznik Nr 3 do uchwały Nr .....  
Rady Gminy Secemin z dnia 26 kwietnia 2023r.  
w sprawie zmiany Wieloletniej Prognozy  
Finansowej Gminy Secemin na lata 2023-2030

Wieloletnia Prognoza Finansowa Gminy Secemin na lata 2023-2030 dostosowana została do aktualnego budżetu gminy.

Dochody i wydatki budżetu gminy zostały zmienione Uchwałą Nr XLIV/...../23 Rady Gminy Secemin z dnia 26 kwietnia 2023r..

Aktualne dochody ogółem po zmianach stanowią kwotę - 35 330 117,31 zł w tym dochody bieżące - 22 997 168,55 zł, dochody majątkowe - 12 332 948,76 zł.

Aktualne wydatki ogółem po zmianach stanowią kwotę - 42 672 402,79 zł w tym wydatki bieżące - 24 400 607,22 zł wydatki majątkowe - 18 271 795,57 zł.

Wynik budżetu nie uległ zmianie i wynosi - 7 342 285,48 zł.(deficyt)

Limit wydatków na przedsięwzięcia ogółem stanowi kwotę 17 059 560,45 zł - wydatki majątkowe w 2023 roku wynoszą - 15 314 353,57 zł, wydatki bieżące - 1 745 206,88 zł

W Wieloletniej Prognozie Finansowej wprowadzono następujące zmiany w przedsięwzięciach:

1. Na przedsięwzięciu "Remont nawierzchni drogi gminnej Krzepin-Zagórcze" zmniejszono wartość nakładów o 10 000,00 zł. Wartość przedsięwzięcia po zmianie wynosi 1 240 000,00 zł.
2. Na przedsięwzięciu "Remont nawierzchni drogi gminnej Nr 375043T Ropocice do byłych PZZ" zwiększono wartość nakładów o kwotę 10 000,00 zł. Wartość przedsięwzięcia to 299 840,00 zł z czego w 2023 roku wartość nakładów 290 000,00 zł

Wykazane wartości w Wieloletniej Prognozie Finansowej na lata 2023-2030 Gminy Secemin są zgodne ze wskaźnikami obciążenia dochodów w danym roku i długu.

Zachowane są relacje wynikające z art 243 ustawy z dnia 27 sierpnia 2009 roku o finansach publicznych.

Przewodniczący Rady Gminy

Bogdan Wasik

**UCHWAŁA NR .....**  
**RADY GMINY SECEMIN**

**z dnia 26 kwietnia 2023r.**

**w sprawie zmian budżetu Gminy Secemin na 2023 rok**

Na podstawie art. 18 ust. 2 pkt. 4 ustawy z dnia 8 marca 1990 r. o samorządzie gminnym (t. j. Dz.U. z 2023r. poz. 40), art. 212 ust.1 pkt 1, 2, art. 233 pkt 3, art. 235, art. 236, art. 237 ustawy z dnia 27 sierpnia 2009 r. o finansach publicznych (t. j. Dz.U. z 2022r. poz. 1634 ze zm.)

**Rada Gminy Secemin**  
**uchwala:**

- § 1. Zwiększyć dochody budżetu gminy 2023 roku o kwotę – 77 500,00 zł zgodnie z Załącznikiem Nr 1 do uchwały ustalając ogólne dochody w kwocie – 35 330 117,31 zł.
- § 2. Zwiększyć wydatki budżetu gminy 2023 roku o kwotę – 77 500,00 zł zgodnie z Załącznikiem Nr 2 do uchwały ustalając ogólne wydatki w kwocie – 42 672 402,79 zł
- § 3. Załącznik Nr 3 uchwały Nr XXXIX/318/22 z dnia 28 grudnia 2022 roku pn. „Limity wydatków na wieloletnie przedsięwzięcia planowane do poniesienia w 2023 roku” po zmianach otrzymuje brzmienie zgodnie z załącznikiem nr 3 do uchwały.
- § 4. Wykonanie Uchwały powierza się Wójtowi Gminy Secemin.
- § 5 Uchwała wchodzi w życie z dniem podjęcia i podlega ogłoszeniu w Dzienniku Urzędowym Województwa Świętokrzyskiego.

Załącznik nr 1 do Uchwały Nr ..... Rady Gminy Secemin z dnia 26 kwietnia 2023r.

Dział	Rozdział	Paragraf	Treść	Przed zmianą	Zmiana	Po zmianie
<b>754</b>			<b>Bezpieczeństwo publiczne i ochrona przeciwpożarowa</b>	<b>70 000,00</b>	<b>60 000,00</b>	<b>130 000,00</b>
	75495		Pozostała działalność	70 000,00	60 000,00	130 000,00
		2100	Środki z Funduszu Pomocy na finansowanie lub dofinansowanie zadań bieżących w zakresie pomocy obywatelom Ukrainy	70 000,00	60 000,00	130 000,00
<b>854</b>			<b>Edukacyjna opieka wychowawcza</b>	<b>0,00</b>	<b>17 500,00</b>	<b>17 500,00</b>
	85415		Pomoc materialna dla uczniów o charakterze socjalnym	0,00	17 500,00	17 500,00
		2030	Dotacja celowa otrzymana z budżetu państwa na realizację własnych zadań bieżących gmin (związków gmin, związków powiatowo-gminnych)	0,00	17 500,00	17 500,00
<b>Razem:</b>				35 252 617,31	77 500,00	35 330 117,31



## Załącznik nr 2 do Uchwały Nr ..... Rady Gminy Secemin z dnia 26 kwietnia 2023r.

Dział	Rozdział	Paragraf	Treść	Przed zmianą	Zmiana	Po zmianie
<b>750</b>			<b>Administracja publiczna</b>	<b>3 995 775,00</b>	<b>0,00</b>	<b>3 995 775,00</b>
	75023		Urzędy gmin (miast i miast na prawach powiatu)	3 524 300,00	0,00	3 524 300,00
		4210	Zakup materiałów i wyposażenia	100 000,00	-5 000,00	95 000,00
		4700	Szkolenia pracowników niebędących członkami korpusu służby cywilnej	25 000,00	5 000,00	30 000,00
	75095		Pozostała działalność	203 300,00	0,00	203 300,00
		4217	Zakup materiałów i wyposażenia	14 327,60	5 309,64	19 637,24
		4219	Zakup materiałów i wyposażenia	2 672,40	990,36	3 662,76
		4307	Zakup usług pozostałych	69 952,40	-5 309,64	64 642,76
		4309	Zakup usług pozostałych	13 047,60	-990,36	12 057,24
<b>754</b>			<b>Bezpieczeństwo publiczne i ochrona przeciwpożarowa</b>	<b>719 100,00</b>	<b>60 000,00</b>	<b>779 100,00</b>
	75495		Pozostała działalność	86 000,00	60 000,00	146 000,00
		4350	Zakup towarów (w szczególności materiałów, leków, żywności) w związku z pomocą obywatelom Ukrainy	55 000,00	55 000,00	110 000,00
		4860	Pozostałe wydatki bieżące na zadania związane z pomocą obywatelom Ukrainy	10 500,00	5 000,00	15 500,00
<b>854</b>			<b>Edukacyjna opieka wychowawcza</b>	<b>8 000,00</b>	<b>17 500,00</b>	<b>25 500,00</b>
	85415		Pomoc materialna dla uczniów o charakterze socjalnym	8 000,00	17 500,00	25 500,00
		3240	Stypendia dla uczniów	8 000,00	17 500,00	25 500,00
<b>Razem:</b>				<b>42 594 902,79</b>	<b>77 500,00</b>	<b>42 672 402,79</b>



Limity wydatków na wieloletnie przedsięwzięcia planowane do poniesienia w 2023 roku

w złotych

Lp.	Dział	Rozdz.	Nazwa przedsięwzięcia	Łączne nakłady finansowe	Planowane wydatki								Jednostka org. realizująca zadanie lub koordynująca program		
					rok budżetowy 2023 (8+9+10+12+13)	w tym źródła finansowania									
						dochody własne jst	niewykorzystane środki pieniężne na r-ku bieżącym budżetu określone w odrębnych ustawach & 905	przychody wynikające z rozliczenia środków określ. w art. 5 ust. 1 pkt 2 u.f.p i dotacji na realizację przedśw. finans. z udziałem tych środków & 906	kredyty i pożyczki	w tym: kredyty i pożyczki zaciągnięte na realizację zadania pod refundację wydatków	dotacje i środki pochodzące z innych źr.*	środki wymienione w art. 5 ust. 1 pkt 2 i 3 u.f.p.			
1	2	3	4	5	6	7	8	9	10	11	12	13	14		
1	010	01043	Budowa wodociągu na ul.Czarnieckiego w Seceminie	323 535,00	300 000,00	300 000,00								Urząd Gminy	
			wydatki bieżące												
			wydatki majątkowe	323 535,00	300 000,00	300 000,00	-		-						-
2	010	01043	Budowa przyłączy wodociągowych na ul. Słonecznej w Seceminie	69 000,00	65 000,00	65 000,00								Urząd Gminy	
			wydatki bieżące												
			wydatki majątkowe	69 000,00	65 000,00	65 000,00	-		-						-
3	010	01044	Budowa sieci kanalizacyjnej wraz z oczyszczalnią ścieków dla miejscowości Międzyzlesie	8 063 319,74	6 393 417,39	38 008,16	-		1 500 000,00			4 855 409,23		Urząd Gminy	
			wydatki bieżące												
			wydatki majątkowe	8 063 319,74	6 393 417,39	38 008,16	-		1 500 000,00		-		4 855 409,23		-
4	010	01044	Budowa oczyszczalni ścieków dla m. Wolica, Kuczków, Wola Kuczowska, Dąbie	60 000,00	60 000,00	60 000,00	-							Urząd Gminy	
			wydatki bieżące												
			wydatki majątkowe	60 000,00	60 000,00	60 000,00	-		-		-				-
5	010	01044	Budowa sieci kanalizacyjnej dla miejscowości Kuczków	2 100 816,33	1 020 408,17	20 408,17						1 000 000,00		Urząd Gminy	
			wydatki bieżące												
			wydatki majątkowe	2 100 816,33	1 020 408,17	20 408,17	-		-		-		1 000 000,00		



6	010	01044	Budowa sieci wodociągowej i kanalizacyjnej na terenie Gminy Secemin wraz z modernizacją oczyszczalni ścieków	5 367 062,09	2 859 261,09	351 460,09						2 507 801,00		Urząd Gminy	
			wydatki bieżące												
			wydatki majątkowe	5 367 062,09	2 859 261,09	351 460,09							2 507 801,00		
7	600	60013	Dotacja dla województwa świętokrzyskiego na realizację zadania "Opracowanie dokumentacji projektowej dla zadania pn. Rozbudowa DW795 na odcinku miejscowości Psary"	120 000,00	48 000,00	48 000,00									Urząd Gminy
			wydatki bieżące												
			wydatki majątkowe	120 000,00	48 000,00	48 000,00									
8	600	60016	Przebudowa drogi gminnej Nr 375017T Gabrielów przez wieś	466 150,00	460 000,00	360 000,00				100 000,00					Urząd Gminy
			wydatki bieżące												
			wydatki majątkowe	466 150,00	460 000,00	360 000,00				100 000,00					
8	600	60016	Remont nawierzchni drogi gminnej Krzepin-Zagórcze	1 240 000,00	1 240 000,00	1 240 000,00									Urząd Gminy
			wydatki bieżące	1 240 000,00	1 240 000,00	1 240 000,00									
			wydatki majątkowe												
10	600	60016	Remont drogi gminnej Nr 375043T - Ropocice do byłych PZZ	299 000,00	290 000,00	290 000,00									Urząd Gminy
			wydatki bieżące	299 000,00	290 000,00	290 000,00									
			wydatki majątkowe												
9	600	60017	Przebudowa drogi w m. Secemin (obszar położony na działce ewid. Nr 1941 obręb Secemin)	420 000,00	410 000,00	410 000,00									Urząd Gminy
			wydatki bieżące												
			wydatki majątkowe	420 000,00	410 000,00	410 000,00									

10	710	71004	Opracowanie zmiany planu zagospodarowania przestrzennego	71 000,00	15 000,00	15 000,00					A B C D		Urząd Gminy	
			wydatki bieżące	71 000,00	15 000,00	15 000,00								
			wydatki majątkowe							-	-	-		
11	700	70005	Remont budynku po byłej szkole w Psarach	200 000,00	21 000,00	21 000,00					A B C D		Urząd Gminy	
			wydatki bieżące	200 000,00	21 000,00	21 000,00						-		
			wydatki majątkowe											
12	700	70005	Termomodernizacja budynków użyteczności publicznej w Gminie Secemin	3 506 052,78	3 506 052,78	33 263,00			1 150 000,00		A B C D	2 322 789,78	Urząd Gminy	
			wydatki bieżące											
			wydatki majątkowe	3 506 052,78	3 506 052,78	33 263,00	-	-	1 150 000,00	-	-	2 322 789,78		
13	750	75095	Dostępny Secemin	100 000,00	100 000,00			90 000,00			C - 1572,00	8 428,00	Urząd Gminy	
			wydatki bieżące	100 000,00	100 000,00			90 000,00			1 572,00	8 428,00		
			wydatki majątkowe				-	-		-	-			
14	801	80195	Rozwój kompetencji kluczowych w Gminie Secemin	389 912,50	67 206,88			11 294,38			C - 861,52	55 050,98	Urząd Gminy	
			wydatki bieżące	389 912,50	67 206,88	-	-	11 294,38	-	-	861,52	55 050,98		
			wydatki majątkowe											
15	921	92195	Aktywna rekreacja w Seceminie	204 214,14	204 214,14	67 565,39					17 823,75	118 825,00	Urząd Gminy	
			wydatki bieżące	12 000,00	12 000,00	12 000,00								
			wydatki majątkowe	192 214,14	192 214,14	55 565,39	-	-	-	-	9 943,60	118 825,00		
		<b>RAZEM</b>		23 000 062,58	17 059 560,45	3 319 704,81	-	101 294,38	2 750 000,00	-	8 375 587,35	2 505 093,76		
		wydatki bieżące		2 311 912,50	1 745 206,88	1 578 000,00	-	101 294,38	-	-	2 433,52	63 478,98		
		wydatki majątkowe		20 688 150,08	15 314 353,57	1 741 704,81	-	-	2 750 000,00	-	8 373 153,83	2 441 614,78		

\* Wybrać odpowiednie oznaczenie źródła finansowania:

A. Dotacje i środki z budżetu państwa (np. od wojewody, MEN, UKFiS, ...)

B. Środki i dotacje otrzymane od innych jst oraz innych jednostek zaliczanych do sektora finansów publicznych

C. Inne źródła

D. Inne źródła