

**UCHWAŁA NR V/37/19
RADY GMINY SECEMIN**

z dnia 11 lutego 2019r.

w sprawie zmiany Wieloletniej Prognozy Finansowej Gminy na lata 2019-2025

Na podstawie art. 18 ust. 2 pkt.15 ustawy z dnia 8 marca 1990 r. o samorządzie gminnym (tekst jedn. Dz. U. z 2018r., poz. 994 z późn. zm.) oraz art. 226, art. 227, art. 228 i art. 230 ust. 6 ustawy z dnia 27 sierpnia 2009r. o finansach publicznych (tekst jedn. Dz.U.z 2017r., poz 2077 z późn. zm.)

**Rada Gminy Secemin
uchwała:**

§ 1. Dokonuje się zmiany w Uchwale Nr III/16/18 z dnia 27 grudnia 2018r. w sprawie Wieloletniej Prognozy Finansowej Gminy na lata 2019-2025 polegającej na:

- a. Załącznik Nr 1 "Wieloletnia prognoza finansowa" po zmianach otrzymuje brzmienie zgodnie z Załącznikiem Nr 1 do niniejszej uchwały.
- b. Załącznik Nr 2 "Wykaz przedsięwzięć do WPF" po zmianach otrzymuje brzmienie zgodnie z Załącznikiem Nr 2 do niniejszej uchwały.
- c. Załącznik Nr 3 "Objaśnienia przyjętych wartości w wieloletniej prognozie finansowej na lata 2019-2025 Gminy Secemin" po zmianach otrzymuje brzmienie zgodnie z Załącznikiem Nr 3 do niniejszej uchwały.

§ 2. Wykonanie uchwały powierza się Wójtowi Gminy Secemin.

§ 3. Uchwała wchodzi w życie z dniem podjęcia.

Przewodniczący Rady Gminy

Bogdan Wasik

Wieloletnia Prognoza Finansowa 1)

Załącznik Nr 1 do uchwały Rady Gminy Secemin Nr V/37/19 z dnia 11 lutego 2019r.

Wyszczególnienie	Dochody ogółem ^x	z tego:										
		Dochody bieżące ^x	w tym:							Dochody majątkowe ^x	w tym:	
			dochody z tytułu udziału we wpływach z podatku dochodowego od osób fizycznych	dochody z tytułu udziału we wpływach z podatku dochodowego od osób prawnych	Podatki i opłaty ³⁾	w tym: z podatku od nieruchomości	z subwencji ogólnej	z tytułu dotacji i środków przeznaczonych na cele bieżące	ze sprzedaży majątku ^x		z tytułu dotacji oraz środków przeznaczonych na inwestycje	
Lp	1	1.1	1.1.1	1.1.2	1.1.3	1.1.3.1	1.1.4	1.1.5	1.2	1.2.1	1.2.2	
2019	20 921 243,62	18 134 529,84	2 304 260,00	8 000,00	2 958 500,00	1 400 000,00	6 569 720,00	5 767 571,00	2 786 713,78	70 000,00	2 716 713,78	
2020	18 282 770,00	18 252 770,00	2 460 000,00	8 000,00	2 965 000,00	1 438 000,00	6 550 000,00	5 850 000,00	30 000,00	30 000,00	0,00	
2021	18 313 000,00	18 273 000,00	2 570 000,00	8 000,00	2 975 000,00	1 440 000,00	6 400 000,00	5 855 000,00	40 000,00	40 000,00	0,00	
2022	18 323 000,00	18 293 000,00	2 650 000,00	8 000,00	2 980 000,00	1 440 000,00	6 400 000,00	5 900 000,00	30 000,00	30 000,00	0,00	
2023	18 348 500,00	18 328 500,00	2 675 000,00	8 000,00	2 985 000,00	1 450 000,00	6 450 000,00	5 950 000,00	20 000,00	20 000,00	0,00	
2024	18 520 000,00	18 500 000,00	2 700 000,00	8 000,00	2 990 000,00	1 460 000,00	6 500 000,00	6 000 000,00	20 000,00	20 000,00	0,00	
2025	18 625 000,00	18 600 000,00	2 720 000,00	8 000,00	2 995 000,00	1 465 000,00	6 550 000,00	6 010 000,00	25 000,00	25 000,00	0,00	

1) Wzór może być stosowany także w układzie pionowym, w którym poszczególne pozycje są przedstawione w kolumnach, a lata w wierszach.

2) Zgodnie z art. 227 ustawy z dnia 27 sierpnia 2009 r. o finansach publicznych (Dz. U. z 2013 r. poz. 885 z póź. zm.) zwanej dalej „ustawą”, wieloletnia prognoza finansowa obejmuje okres roku budżetowego oraz co najmniej trzech kolejnych lat. W sytuacji dłuższego okresu prognozowania finansowego wzór stosuje się także dla lat wykraczających poza minimalny (4 letni) okres prognozy, wynikający z art. 227 ustawy.

3) W pozycji wykazuje się kwoty wszystkich podatków i opłat pobieranych przez jednostki samorządu terytorialnego, a nie tylko podatków i opłat lokalnych.

Wyszczególnienie	Wydatki ogółem ^X	z tego:								Wydatki majątkowe ^X	
		Wydatki bieżące ^X	w tym:					wydatki na obsługę długu ^X	w tym:		
			z tytułu poręczeń i gwarancji ^X	w tym:		na spłatę przyjętych zobowiązań samodzielnego publicznego zakładu opieki zdrowotnej przekształconego na zasadach określonych w przepisach o działalności leczniczej, w wysokości w jakiej nie podlegają sfinansowaniu dotacją z budżetu państwa ⁴⁾	odsetki i dyskonto określone w art. 243 ust. 1 ustawy ^X		w tym:		
				gwarancje i poręczenia podlegające wyłączeniu z limitu spłaty zobowiązań, o którym mowa w art. 243 ustawy ^X					odsetki i dyskonto podlegające wyłączeniu z limitu spłaty zobowiązań, o którym mowa w art. 243 ustawy, w terminie nie dłuższym niż 90 dni po zakończeniu programu, projektu lub zadania i otrzymaniu refundacji z tych środków (bez odsetek i dyskonta od zobowiązań na wkład krajowy) ^X		odsetki i dyskonto podlegające wyłączeniu z limitu spłaty zobowiązań, o którym mowa w art. 243 ustawy, z tytułu zobowiązań zaciągniętych na wkład krajowy ^X
Lp	2	2.1	2.1.1	2.1.1.1	2.1.2	2.1.3	2.1.3.1	2.1.3.1.1	2.1.3.1.2	2.2	
2019	20 471 243,62	16 659 605,85	0,00	0,00	x	140 000,00	135 000,00	0,00	0,00	3 811 637,77	
2020	17 331 805,00	16 836 580,20	0,00	0,00	x	100 000,00	100 000,00	0,00	0,00	495 224,80	
2021	17 513 000,00	17 004 946,00	0,00	0,00	x	70 000,00	70 000,00	0,00	0,00	508 054,00	
2022	17 523 000,00	17 174 995,40	0,00	0,00	x	50 000,00	50 000,00	0,00	0,00	348 004,60	
2023	17 548 500,00	17 346 745,40	0,00	0,00	x	35 000,00	35 000,00	0,00	0,00	201 754,60	
2024	17 720 000,00	17 520 212,80	0,00	0,00	x	15 000,00	15 000,00	0,00	0,00	199 787,20	
2025	18 275 000,00	17 695 415,00	0,00	0,00	x	0,00	0,00	0,00	0,00	579 585,00	

4) W pozycji wykazuje się kwoty dla lat budżetowych 2013-2018.

Wyszczególnienie	Wynik budżetu ^x	Przychody budżetu ^x	z tego:							
			Nadwyżka budżetowa z lat ubiegłych ^x	w tym:	Wolne środki, o których mowa w art. 217 ust.2 pkt 6 ustawy ^x	Kredyty, pożyczki, emisja papierów wartościowych ^x	Inne przychody niezwiązane z zaciągnięciem długu ^{5) x}	na pokrycie deficytu budżetu ^x	na pokrycie deficytu budżetu ^x	
				na pokrycie deficytu budżetu ^x						na pokrycie deficytu budżetu ^x
Lp	3	4	4.1	4.1.1	4.2	4.2.1	4.3	4.3.1	4.4	4.4.1
2019	450 000,00	350 000,00	0,00	0,00	0,00	0,00	350 000,00	0,00	0,00	0,00
2020	950 965,00	0,00	0,00	0,00	0,00	0,00	0,00	0,00	0,00	0,00
2021	800 000,00	0,00	0,00	0,00	0,00	0,00	0,00	0,00	0,00	0,00
2022	800 000,00	0,00	0,00	0,00	0,00	0,00	0,00	0,00	0,00	0,00
2023	800 000,00	0,00	0,00	0,00	0,00	0,00	0,00	0,00	0,00	0,00
2024	800 000,00	0,00	0,00	0,00	0,00	0,00	0,00	0,00	0,00	0,00
2025	350 000,00	0,00	0,00	0,00	0,00	0,00	0,00	0,00	0,00	0,00

5) W pozycji wykazuje się w szczególności kwoty przychodów z tytułu prywatyzacji majątku oraz spłaty pożyczek udzielonych ze środków jednostki.

Wyszczególnienie	Rozchody budżetu ^x	z tego:					Inne rozchody niezwiązane ze spłatą długu	Kwota długu ^x	Kwota zobowiązań wynikających z przejęcia przez jednostkę samorządu terytorialnego zobowiązań po likwidowanych i przekształcanych jednostkach zaliczanych do sektora finansów publicznych	Relacja zrównoważenia wydatków bieżących, o której mowa w art. 242 ustawy	
		Spłaty rat kapitałowych kredytów i pożyczek oraz wykup papierów wartościowych ^x	w tym:			Kwota zobowiązań wynikających z przejęcia przez jednostkę samorządu terytorialnego zobowiązań po likwidowanych i przekształcanych jednostkach zaliczanych do sektora finansów publicznych				Różnica między dochodami bieżącymi a wydatkami bieżącymi	Różnica między dochodami bieżącymi, skorygowanymi o środki ⁷⁾ , a wydatkami bieżącymi, pomniejszonymi ⁸⁾ o wydatki
			łącznie kwota przypadających na dany rok kwot ustawowych wyłączeń z limitu spłaty zobowiązań, o którym mowa w art. 243 ustawy ^x	z tego:							
				kwota przypadających na dany rok kwot ustawowych wyłączeń określonych w art. 243 ust. 3 ustawy ^x	kwota przypadających na dany rok kwot ustawowych wyłączeń określonych w art. 243 ust. 3a ustawy ^x						
Lp	5	5.1	5.1.1	5.1.1.1	5.1.1.2	5.1.1.3	5.2	6	7	8.1	8.2
2019	800 000,00	800 000,00	0,00	0,00	0,00	0,00	0,00	4 500 965,00	0,00	1 474 923,99	1 474 923,99
2020	950 965,00	950 965,00	0,00	0,00	0,00	0,00	0,00	3 550 000,00	0,00	1 416 189,80	1 416 189,80
2021	800 000,00	800 000,00	0,00	0,00	0,00	0,00	0,00	2 750 000,00	0,00	1 268 054,00	1 268 054,00
2022	800 000,00	800 000,00	0,00	0,00	0,00	0,00	0,00	1 950 000,00	0,00	1 118 004,60	1 118 004,60
2023	800 000,00	800 000,00	0,00	0,00	0,00	0,00	0,00	1 150 000,00	0,00	981 754,60	981 754,60
2024	800 000,00	800 000,00	0,00	0,00	0,00	0,00	0,00	350 000,00	0,00	979 787,20	979 787,20
2025	350 000,00	350 000,00	0,00	0,00	0,00	0,00	0,00	0,00	0,00	904 585,00	904 585,00

6) W pozycji wykazuje się w szczególności wyłączenia wynikające z art. 36 ustawy z dnia 7 grudnia 2012 r. o zmianie niektórych ustaw w związku z realizacją ustawy budżetowej (Dz. U. poz. 1456 oraz z 2013 r. poz. 1199) oraz kwoty wykupu obligacji przychodowych.

7) Skorygowanie o środki określone w przepisach dotyczy w szczególności powiększenia o nadwyżkę budżetową z lat ubiegłych, zgodnie z art. 242 ustawy.

8) Pomniejszenie wydatków bieżących, zgodnie z art. 36 ust. 1 pkt 1 ustawy z dnia 7 grudnia 2012 r. o zmianie niektórych ustaw w związku z realizacją ustawy budżetowej, dotyczy lat 2013-2015.

Wyszczególnienie	Wskaźnik spłaty zobowiązań								
	Wskaźnik planowanej łącznej kwoty spłaty zobowiązań, o której mowa w art. 243 ust. 1 ustawy, do dochodów, bez uwzględnienia zobowiązań związku współtworzonego przez jednostkę samorządu terytorialnego i bez uwzględnienia ustawowych wyłączeń przypadających na dany rok ^x	Wskaźnik planowanej łącznej kwoty spłaty zobowiązań, o której mowa w art. 243 ust. 1 ustawy, do dochodów, bez uwzględnienia zobowiązań związku współtworzonego przez jednostkę samorządu terytorialnego, po uwzględnieniu ustawowych wyłączeń przypadających na dany rok ^x	Kwota zobowiązań związku współtworzonego przez jednostkę samorządu terytorialnego przypadających do spłaty w danym roku budżetowym, podlegająca doliczeniu zgodnie z art. 244 ustawy ^x	Wskaźnik planowanej łącznej kwoty spłaty zobowiązań, o której mowa w art. 243 ust. 1 ustawy, do dochodów, po uwzględnieniu zobowiązań związku współtworzonego przez jednostkę samorządu terytorialnego oraz po uwzględnieniu ustawowych wyłączeń przypadających na dany rok ^x	Wskaźnik dochodów bieżących powiększonych o dochody ze sprzedaży majątku oraz pomniejszonych o wydatki bieżące, do dochodów budżetu, ustalony dla danego roku (wskaźnik jednoroczny) ^x	Dopuszczalny wskaźnik spłaty zobowiązań określony w art. 243 ustawy, po uwzględnieniu ustawowych wyłączeń ⁹⁾ , obliczony w oparciu o plan 3 kwartału roku poprzedzającego pierwszy rok prognozy (wskaźnik ustalony w oparciu o średnią arytmetyczną z 3 poprzednich lat) ^x	Dopuszczalny wskaźnik spłaty zobowiązań określony w art. 243 ustawy, po uwzględnieniu ustawowych wyłączeń, obliczony w oparciu o wykonanie roku poprzedzającego pierwszy rok prognozy (wskaźnik ustalony w oparciu o średnią arytmetyczną z 3 poprzednich lat) ^x	Informacja o spełnieniu wskaźnika spłaty zobowiązań określonego w art. 243 ustawy, po uwzględnieniu zobowiązań związku współtworzonego przez jednostkę samorządu terytorialnego oraz po uwzględnieniu ustawowych wyłączeń, obliczonego w oparciu o plan 3 kwartałów roku poprzedzającego rok budżetowy ^x	Informacja o spełnieniu wskaźnika spłaty zobowiązań określonego w art. 243 ustawy, po uwzględnieniu zobowiązań związku współtworzonego przez jednostkę samorządu terytorialnego oraz po uwzględnieniu ustawowych wyłączeń, obliczonego w oparciu o wykonanie roku poprzedzającego rok budżetowy ^x
Lp	9.1	9.2	9.3	9.4	9.5	9.6	9.6.1	9.7	9.7.1
2019	4,47%	4,47%	0,00	4,47%	7,38%	10,49%	11,89%	TAK	TAK
2020	5,75%	5,75%	0,00	5,75%	7,91%	8,92%	10,32%	TAK	TAK
2021	4,75%	4,75%	0,00	4,75%	7,14%	7,72%	9,12%	TAK	TAK
2022	4,64%	4,64%	0,00	4,64%	6,27%	7,48%	7,48%	TAK	TAK
2023	4,55%	4,55%	0,00	4,55%	5,46%	7,11%	7,11%	TAK	TAK
2024	4,40%	4,40%	0,00	4,40%	5,40%	6,29%	6,29%	TAK	TAK
2025	1,88%	1,88%	0,00	1,88%	4,99%	5,71%	5,71%	TAK	TAK

9) W pozycji wykazuje się w szczególności wyłączenia wynikające z art. 36 ustawy z dnia 7 grudnia 2012 r. o zmianie niektórych ustaw w związku z realizacją ustawy budżetowej oraz wyłączenia związane z emisją obligacji przychodowych. Identyczne wyłączenia dotyczą pozycji 9.6.1.


		Informacje uzupełniające o wybranych rodzajach wydatków budżetowych												
Wyszczególnienie	Przeznaczenie prognozowanej nadwyżki budżetowej 10)	w tym na:	Wydatki związane z funkcjonowaniem organów jednostki samorządu terytorialnego 11)					Wydatki objęte limitem, o którym mowa w art. 226 ust. 3 pkt 4 ustawy		z tego:		Wydatki inwestycyjne kontynuowane 12)	Nowe wydatki inwestycyjne 13)	Wydatki majątkowe w formie dotacji
			Wydatki bieżące na wynagrodzenia i składki od nich naliczane	11.1	11.2	11.3	11.3.1	11.3.2	bieżące	majątkowe				
Lp	10	10.1	11.1	11.2	11.3	11.3.1	11.3.2	11.4	11.5	11.6				
2019	450 000,00	450 000,00	7 069 599,49	1 980 019,49	2 749 137,77	0,00	2 749 137,77	2 749 137,77	962 500,00	100 000,00				
2020	950 965,00	950 965,00	7 010 000,00	2 000 000,00	0,00	0,00	0,00	0,00	495 224,80	0,00				
2021	800 000,00	800 000,00	7 050 000,00	2 100 000,00	0,00	0,00	0,00	0,00	508 054,00	0,00				
2022	800 000,00	800 000,00	7 100 000,00	2 200 000,00	0,00	0,00	0,00	0,00	348 004,60	0,00				
2023	800 000,00	800 000,00	7 200 000,00	2 300 000,00	0,00	0,00	0,00	0,00	201 754,60	0,00				
2024	800 000,00	800 000,00	7 250 000,00	2 350 000,00	0,00	0,00	0,00	0,00	199 787,20	0,00				
2025	350 000,00	350 000,00	7 300 000,00	2 400 000,00	0,00	0,00	0,00	0,00	579 585,00	0,00				

10) Przeznaczenie nadwyżki budżetowej, inne niż spłaty kredytów, pożyczek i wykup papierów wartościowych, wymaga określenia w objaśnieniach do wieloletniej prognozy finansowej.

11) W pozycji wykazuje się kwoty wydatków w ramach zadań własnych klasyfikowanych w dziale 750. Administracja publiczna w rozdziałach właściwych dla organów i urzędów jednostki samorządu terytorialnego (rozdział od 75017 do 75023).


12) W pozycji wykazuje się wartość inwestycji rozpoczętych co najmniej w poprzednim roku budżetowym, którego dotyczy kolumna.

13) W pozycji wykazuje się wartość nowych inwestycji, które planuje się rozpocząć w roku, którego dotyczy kolumna.




Finansowanie programów, projektów lub zadań realizowanych z udziałem środków, o których mowa w art. 5 ust. 1 pkt 2 i 3 ustawy									
Wyszczególnienie	w tym:		w tym:		w tym:		w tym:		Wydatki bieżące na realizację programu, projektu lub zadania wynikające wyłącznie z zawartych umów z podmiotem dysponującym środkami, o których mowa w art. 5 ust. 1 pkt 2 ustawy
	Dochody bieżące na programy, projekty lub zadania finansowane z udziałem środków, o których mowa w art. 5 ust. 1 pkt 2 i 3 ustawy	środki określone w art. 5 ust. 1 pkt 2 ustawy	środki określone w art. 5 ust. 1 pkt 2 ustawy	środki określone w art. 5 ust. 1 pkt 2 ustawy	Dochody majątkowe na programy, projekty lub zadania finansowane z udziałem środków, o których mowa w art. 5 ust. 1 pkt 2 i 3 ustawy	środki określone w art. 5 ust. 1 pkt 2 ustawy	Wydatki bieżące na programy, projekty lub zadania finansowane z udziałem środków, o których mowa w art. 5 ust. 1 pkt 2 i 3 ustawy	Wydatki bieżące na realizację programu, projektu lub zadania finansowane środkami określonymi w art. 5 ust. 1 pkt 2 ustawy	
Lp	12.1	12.1.1	12.1.1.1	12.2	12.2.1	12.2.1.1	12.3	12.3.1	12.3.2
2019	0,00	0,00	0,00	2 716 713,78	2 710 709,98	0,00	0,00	0,00	0,00
2020	0,00	0,00	0,00	0,00	0,00	0,00	0,00	0,00	0,00
2021	0,00	0,00	0,00	0,00	0,00	0,00	0,00	0,00	0,00
2022	0,00	0,00	0,00	0,00	0,00	0,00	0,00	0,00	0,00
2023	0,00	0,00	0,00	0,00	0,00	0,00	0,00	0,00	0,00
2024	0,00	0,00	0,00	0,00	0,00	0,00	0,00	0,00	0,00
2025	0,00	0,00	0,00	0,00	0,00	0,00	0,00	0,00	0,00

14) W pozycji 12.1.1.1, 12.2.1.1, 12.3.2, 12.4.2., 12.5.1, 12.6.1, 12.7.1 oraz 12.8.1. wykazuje się wyłącznie kwoty wynikające z umów na realizację programu, projektu lub zadania zawartych na dzień uchwalenia prognozy, a nieplanowanych do zawarcia w okresie prognozy.




Lp	Wydatki majątkowe na programy, projekty lub zadania finansowane z udziałem środków, o których mowa w art. 5 ust. 1 pkt 2 i 3 ustawy		Wydatki majątkowe na realizację programu, projektu lub zadania finansowanego z udziałem środków, o których mowa w art. 5 ust. 1 pkt 2 ustawy		Wydatki na wkład krajowy w związku z umową na realizację programu, projektu lub zadania finansowanego w co najmniej 60% środkami, o których mowa w art. 5 ust. 1 pkt 2 ustawy		Wydutki na wkład krajowy w związku z umową na realizację programu, projektu lub zadania finansowanego w co najmniej 60% środkami, o których mowa w art. 5 ust. 1 pkt 2 ustawy		Wydutki na wkład krajowy w związku z umową na realizację programu, projektu lub zadania finansowanego w co najmniej 60% środkami, o których mowa w art. 5 ust. 1 pkt 2 ustawy		Przychody z tytułu kredytów, pożyczek, emisji papierów wartościowych powstające w związku z umową na realizację programu, projektu lub zadania finansowanego z udziałem środków, o których mowa w art. 5 ust. 1 pkt 2 ustawy		Przychody z tytułu kredytów, pożyczek, emisji papierów wartościowych powstające w związku z umową na realizację programu, projektu lub zadania finansowanego z udziałem środków, o których mowa w art. 5 ust. 1 pkt 2 ustawy	
	12.4	12.4.1	12.4.2	12.5	12.5.1	12.6	12.6.1	12.7	12.7.1	w tym:	w tym:	w tym:	w tym:	
2019	2 749 137,77	1 300 470,86	0,00	0,00	0,00	0,00	0,00	0,00	0,00	0,00	0,00	0,00	0,00	0,00
2020	0,00	0,00	0,00	0,00	0,00	0,00	0,00	0,00	0,00	0,00	0,00	0,00	0,00	0,00
2021	0,00	0,00	0,00	0,00	0,00	0,00	0,00	0,00	0,00	0,00	0,00	0,00	0,00	0,00
2022	0,00	0,00	0,00	0,00	0,00	0,00	0,00	0,00	0,00	0,00	0,00	0,00	0,00	0,00
2023	0,00	0,00	0,00	0,00	0,00	0,00	0,00	0,00	0,00	0,00	0,00	0,00	0,00	0,00
2024	0,00	0,00	0,00	0,00	0,00	0,00	0,00	0,00	0,00	0,00	0,00	0,00	0,00	0,00
2025	0,00	0,00	0,00	0,00	0,00	0,00	0,00	0,00	0,00	0,00	0,00	0,00	0,00	0,00

15) Przez program, projekt lub zadanie finansowane w co najmniej 60% środkami, o których mowa w art. 5 ust. 1 pkt 2 ustawy, należy rozumieć także taki program, projekt lub zadanie przynoszące dochód, dla których poziom finansowania ze środków, o których mowa w art. 5 ust. 1 pkt 2 ustawy, ustala się po odliczeniu zdyskontowanego dochodu obliczanego zgodnie z przepisami Unii Europejskiej dotyczącymi takiego programu, projektu lub zadania.



Wyszczególnienie	Kwoty dotyczące przejęcia i spłaty zobowiązań po samodzielnych publicznych zakładach opieki zdrowotnej oraz pokrycia ujemnego wyniku									
	Przychody z tytułu kredytów, pożyczek, emisji papierów wartościowych powstające w związku z zawartą po dniu 1 stycznia 2013 r. umową na realizację programu, projektu lub zadania finansowanego w co najmniej 60% środkami, o których mowa w art. 5 ust. 1 pkt 2 ustawy	w tym:	12.8	12.8.1	13.1	13.2	13.3	13.4	13.5	13.6
				Kwota zobowiązań wynikających z przejęcia przez jednostkę samorządu terytorialnego zobowiązań po likwidowanych i przekształconych zakładach opieki zdrowotnej	Dochody budżetowe z tytułu dotacji celowej z budżetu państwa, o której mowa w art. 196 ustawy z dnia 15 kwietnia 2011 r. o działalności leczniczej (Dz. U. z 2013 r. poz. 217, z późn. zm.)	Wysokość zobowiązań podlegających umorzeniu, o którym mowa w art. 190 ustawy o działalności leczniczej	Wydatki na spłatę przejętych zobowiązań publicznego zakładu opieki zdrowotnej przewidzianego na zasadach określonych w przepisach o działalności leczniczej	Wydatki na spłatę przejętych zobowiązań publicznego zakładu opieki zdrowotnej przewidzianego na zasadach określonych w przepisach o działalności leczniczej	Wydatki na spłatę zobowiązań publicznego zakładu opieki zdrowotnej przysięgłych do końca 2011 r. na podstawie przepisów o zakładach opieki zdrowotnej	Wydatki bieżące na pokrycie ujemnego wyniku finansowego samodzielnego publicznego zakładu opieki zdrowotnej
Lp										
2019	0,00		0,00	0,00	0,00	0,00	0,00	0,00	0,00	0,00
2020	0,00		0,00	0,00	0,00	0,00	0,00	0,00	0,00	0,00
2021	0,00		0,00	0,00	0,00	0,00	0,00	0,00	0,00	0,00
2022	0,00		0,00	0,00	0,00	0,00	0,00	0,00	0,00	0,00
2023	0,00		0,00	0,00	0,00	0,00	0,00	0,00	0,00	0,00
2024	0,00		0,00	0,00	0,00	0,00	0,00	0,00	0,00	0,00
2025	0,00		0,00	0,00	0,00	0,00	0,00	0,00	0,00	0,00



Wyszczególnienie	Dane uzupełniające o długu i jego spłacie						
	Spłaty rat kapitałowych oraz wykup papierów wartościowych, o których mowa w pkt. 5.1., wynikające wyłącznie z tytułu zobowiązań już zaciągniętych ^x	Kwota długu, którego planowana spłata dokona się z wydatków budżetu ^x	Wydatki zmniejszające dług ^x	w tym:			Wynik operacji niekasowych wpływających na kwotę długu (m.in. umorzenia, różnice kursowe) ^x
				spłata zobowiązań wymagalnych z lat poprzednich, innych niż w poz. 14.3.3 ^x	związane z umowami zaliczanymi do tytułów dłużnych wliczanych do państwowego długu publicznego ^x	wypłaty z tytułu wymagalnych poręczeń i gwarancji ^x	
Lp	14.1	14.2	14.3	14.3.1	14.3.2	14.3.3	14.4
2019	800 000,00	0,00	0,00	0,00	0,00	0,00	0,00
2020	950 965,00	0,00	0,00	0,00	0,00	0,00	0,00
2021	800 000,00	0,00	0,00	0,00	0,00	0,00	0,00
2022	800 000,00	0,00	0,00	0,00	0,00	0,00	0,00
2023	800 000,00	0,00	0,00	0,00	0,00	0,00	0,00
2024	800 000,00	0,00	0,00	0,00	0,00	0,00	0,00
2025	0,00	0,00	0,00	0,00	0,00	0,00	0,00

* Informacja o spełnieniu wskaźnika spłaty zobowiązań określonego w art. 243 ustawy po uwzględnieniu zobowiązań związku współtworzonego przez jednostkę samorządu terytorialnego oraz po uwzględnieniu ustawowych wyłączeń zostanie automatycznie wygenerowana przez aplikację wskazaną przez Ministra Finansów, o której mowa w § 4 ust. 1 rozporządzenia Ministra Finansów z dnia 10 stycznia 2013 r. w sprawie wieloletniej prognozy finansowej jednostki samorządu terytorialnego (Dz. U. z 2015 r. poz. 92). Automatyczne wyliczenia danych na podstawie wartości historycznych i prognozowanych przez jednostkę samorządu terytorialnego dotyczą w szczególności także pozycji 9.6.-9.8.11 i pozycji z sekcji 16.

** Należy wskazać jedną z następujących podstaw prawnych: art. 240a ust. 4 / art. 240a ust. 8 / art. 240b ustawy określającą procedurę jaką objęta jest jednostka samorządu terytorialnego.

x - pozycje oznaczone symbolem „x” sporządza się na okres, na który zaciągnięto oraz planuje się zaciągnąć zobowiązania dłużne (prognoza kwoty długu). Okres ten nie podlega wydłużeniu w sytuacji planowania wydatków z tytułu niewymagalnych poręczeń i gwarancji. W przypadku planowania wydatków z tytułu niewymagalnych poręczeń i gwarancji w okresie dłuższym niż okres, na który zaciągnięto oraz planuje się zaciągnąć zobowiązania dłużne, informację o wydatkach z tytułu niewymagalnych poręczeń i gwarancji, wykraczających poza wspomniany okres, należy zamieścić w objaśnieniach do wieloletniej prognozy finansowej. W przypadku, gdy kwoty wydatków wynikające z limitów wydatków na przedsięwzięcia wykraczają poza okres prognozy kwoty długu to pozycje oznaczone symbolem „x” sporządza się do ostatniego roku, na który ustalono limit wydatków na realizację przedsięwzięć wieloletnich.

16) Pozycje sekcji 15 są wykazywane wyłącznie przez jednostki samorządu terytorialnego emitujące obligacje przychodowe.

17) Pozycje sekcji 16 wykazują wyłącznie jednostki objęte procedurą wynikającą z art. 240a lub art. 240b ustawy

PRZEWODNICZĄCY
RADY GMINY

mgr Bogdan Wasik

Wykaz przedsięwzięć do WPF

Załącznik Nr 2 do uchwały Rady Gminy Secemin
Nr V/37/19
z dnia 11 lutego 2019r.

kwoty w zł

L.p.	Nazwa i cel	Jednostka odpowiedzialna lub koordynująca	Okres realizacji		Łączne nakłady finansowe	Limit 2019	Limit 2020	Limit 2021	Limit 2022	Limit 2023
			Od	Do						
1	Wydatki na przedsięwzięcia-ogółem (1.1+1.2+1.3)				5 070 147,08	2 749 137,77	0,00	0,00	0,00	0,00
1.a	- wydatki bieżące				0,00	0,00	0,00	0,00	0,00	0,00
1.b	- wydatki majątkowe				5 070 147,08	2 749 137,77	0,00	0,00	0,00	0,00
1.1	Wydatki na programy, projekty lub zadania związane z programami realizowanymi z udziałem środków, o których mowa w art.5 ust.1 pkt 2 i 3 ustawy z dnia 27 sierpnia 2009.r. o finansach publicznych (Dz.U.Nr 157, poz.1240,z późn.zm.), z tego:				5 070 147,08	2 749 137,77	0,00	0,00	0,00	0,00
1.1.1	- wydatki bieżące				0,00	0,00	0,00	0,00	0,00	0,00
1.1.2	- wydatki majątkowe				5 070 147,08	2 749 137,77	0,00	0,00	0,00	0,00
1.1.2.1	Zielona energia dla mieszkańców w gminach Kluczewsko, Moskorzew, Radków, Secemin - ograniczenie emisji zanieczyszczeń poprzez racjonalne wykorzystanie energii	Urząd Gminy Secemin	2017	2019	637 646,64	627 446,64	0,00	0,00	0,00	0,00
1.1.2.2	Głęboka termomodernizacja budynków użyteczności publicznej w gminie Secemin - Zmniejszenie zanieczyszczenia powietrza, racjonalne wykorzystanie energii	Urząd Gminy Secemin	2016	2019	4 312 424,54	2 001 615,23	0,00	0,00	0,00	0,00
1.1.2.3	Szkolne Pracownie Informatyczne Województwa Świętokrzyskiego - wyposażenie szkół w pracownie komputerowe	Urząd Gminy Secemin	2018	2019	120 075,90	120 075,90	0,00	0,00	0,00	0,00
1.2	Wydatki na programy, projekty lub zadania związane z umowami partnerstwa publiczno-prywatnego, z tego:				0,00	0,00	0,00	0,00	0,00	0,00
1.2.1	- wydatki bieżące				0,00	0,00	0,00	0,00	0,00	0,00
1.2.2	- wydatki majątkowe				0,00	0,00	0,00	0,00	0,00	0,00
1.3	Wydatki na programy, projekty lub zadania pozostałe (inne niż wymienione w pkt 1.1 i 1.2),z tego				0,00	0,00	0,00	0,00	0,00	0,00
1.3.1	- wydatki bieżące				0,00	0,00	0,00	0,00	0,00	0,00
1.3.2	- wydatki majątkowe				0,00	0,00	0,00	0,00	0,00	0,00

L.p.	Limit 2024	Limit 2025	Limit zobowiązań
1	0,00	0,00	2 749 137,77
1.a	0,00	0,00	0,00
1.b	0,00	0,00	2 749 137,77
1.1	0,00	0,00	2 749 137,77
1.1.1	0,00	0,00	0,00
1.1.2	0,00	0,00	2 749 137,77
1.1.2.1	0,00	0,00	627 446,64
1.1.2.2	0,00	0,00	2 001 615,23
1.1.2.3	0,00	0,00	120 075,90
1.2	0,00	0,00	0,00
1.2.1	0,00	0,00	0,00
1.2.2	0,00	0,00	0,00
1.3	0,00	0,00	0,00
1.3.1	0,00	0,00	0,00
1.3.2	0,00	0,00	0,00

PRZEWODNICZĄCY
RADY GMINY

mgr Bogdan Wasik

Załącznik Nr 3 do uchwały Rady Gminy Secemin
Nr V/37/19 z dnia 11 lutego 2019r.
w sprawie zmiany Wieloletniej Prognozy Finansowej
Gminy Secemin na lata 2019-2025

Objaśnienia przyjętych wartości w wieloletniej prognozie finansowej na lata 2019-2025 Gminy Secemin

Wieloletnia Prognoza Finansowa na lata 2019-2025 dostosowana została do aktualnego budżetu gminy.

Dochody i wydatki budżetu gminy zostały zwiększone Uchwałą Rady Gminy Secemin Nr V/36/19 z dnia 11 lutego 2019r.

Aktualne dochody ogółem po zmianach stanowią kwotę - 20 921 243,62 zł w tym dochody bieżące - 18 134 529,84 zł, dochody majątkowe - 2 786 713,78 zł.

Aktualne wydatki ogółem po zmianach stanowią kwotę - 20 471 243,62 zł w tym wydatki bieżące - 16 659 870,63 zł; wydatki majątkowe - 3 811 637,77 zł.

Wynik budżetu po zmianach wynosi - 450 000,00 zł. (nadwyżka)

Limit wydatków na przedsięwzięcia ogółem - wydatki majątkowe po zmianach w 2019 roku wynosi - 2 749 137,77 zł.

Do Wieloletniej Prognozy Finansowej wprowadzono następujące zmiany w przedsięwzięciach:

1. Zwiększono nakłady na przedsięwzięciu "Szkolne Pracownie Informatyczne Województwa Świętokrzyskiego (e-Pracownie WŚ). Łączne nakłady finansowe na przedsięwzięcie 120 075,90 zł. Limit na 2019r. - 120 075,90 zł.

Wykazane wartości w Wieloletniej prognozie finansowej na lata 2019-2025 Gminy Secemin są zgodne ze wskaźnikami obciążenia dochodów w danym roku i długu.

Wskaźnik planowanej łącznej kwoty spłaty zobowiązań, o której mowa w art. 243 ust.1 ustawy do dochodów wynosi dla 2019 roku 4,47%.

Wskaźnik dochodów bieżących powiększonych o dochody ze sprzedaży majątku oraz pomniejszony o wydatki bieżące do dochodów budżetu dla 2019 roku wynosi 7,38 %.

Dopuszczalny wskaźnik spłaty zobowiązań określony w art. 243 ustawy obliczony w oparciu o wykonanie roku poprzedzającego pierwszy rok prognozy (wskaźnik ustalony w oparciu o średnią arytmetyczną z 3 poprzednich lat) dla roku 2019 wynosi 11,89 %.

Zachowane są relacje wynikające z art 243 ustawy z dnia 27 sierpnia 2009 roku o finansach publicznych.

Przewodniczący Rady Gminy Secemin

Bogdan Wasik