



## INSPEKCJA WETERYNARYJNA

POWIATOWY LEKARZ WETERYNARII  
w Rykach  
*Agnieszka Smyl*

**wg rozdzielnika  
-wszyscy-**

Nasz Zak. 4505.5.10.2024

Dot. Sprawy nr

Pismo z dnia

Z uwagi na dynamicznie rozwijającą się w województwie lubelskim sytuację dotyczącą stwierdzenia ognisk wysoce zjadliwej grypy ptaków (HPAI), Powiatowy Lekarz Weterynarii w Rykach w celu przypomnienia konieczności stosowania środków bioasekuracji minimalizujących ryzyko przeniesienia choroby do gospodarstwa, ponownie przesyła ulotkę „Zasady bioasekuracji stad drobiu” - ulotka przygotowana przez KRD-IG we współpracy z GIW i PIWet.

Jednocześnie Powiatowy Lekarz Weterynarii w Rykach zwraca się z prośbą o rozpowszechnienie załączonej ulotki wśród hodowców drobiu poprzez wywieszenie na tablicach ogłoszeń Państwa instytucji oraz budynku Starostwa, Urzędu Miast i Urzędów Gmin oraz sołectwach na terenie powiatu ryckiego.

Załącznik:


1. ulotka „Zasady bioasekuracji stad drobiu”

Rozdzielnik:

1. Starosta Powiatu Ryckiego
2. Powiatowe Centrum Zarządzania Kryzysowego w Rykach
3. Agencja Restrukturyzacji i Modernizacji Rolnictwa
4. Komendant Powiatowej Policji w Rykach
5. Komendant Powiatowej Straży Pożarnej w Rykach
6. Burmistrz Miasta i Gminy Ryki
7. Burmistrz Dęblin
8. Wójt Gminy Ułęż
9. Wójt Gminy Steżycza
10. Wójt Gminy Nowodwór
11. Wójt Gminy Kłoczew
12. Rejon Dróg Wojewódzkich w Puławach
13. Generalna Dyrekcja Dróg Krajowych i Autostrad
14. Zakłady lecznicze powiatu ryckiego
15. a/a


Powiatowy Lekarz Weterynarii  
w Rykach  
*Agnieszka Smyl*  
lek. wet. Agnieszka Smyl





Więcej informacji na [www.krd-ig.com.pl](http://www.krd-ig.com.pl)

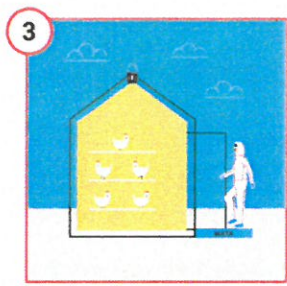
### GRYPA PTAKÓW - CZY PRZESTRZEGASZ ZASAD BIOASEKURACJI?




**1**  
Zabezpiecz drób i paszę przed kontaktem z dzikimi ptakami!



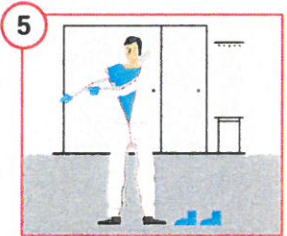
**2**  
Pod żadnym pozorem nie pozwól, aby na fermie przebywały osoby nieupoważnione.



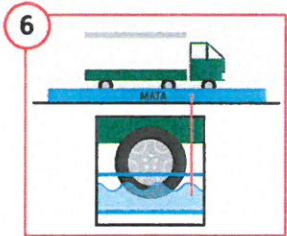
**3**  
Pamiętaj o matach dezynfekcyjnych i regularnie je nasączaj aktywnym środkiem odkażającym.




**4**  
Wprowadź zakaz wstępu na fermę osobom mającym kontakt z innym ptactwem (np. właścicielom przydomowych kurników, czy myśliwym).



**5**  
Pamiętaj, żeby zawsze zakładać odzież i obuwie ochronne przed wejściem do kurnika i zmieniać ją każdorazowo wchodząc do kolejnych budynków.




**6**  
Wpuszczaj na fermę wyłącznie pojazdy z odkażonymi kołami.




**7**  
Zadbaj o zabezpieczenie ściółki.




**8**  
Pamiętaj o dezynfekcji ściółki przed wniesieniem do kurnika.



**9**  
Zadbaj o izolację każdego z kurników, a także osobne żywienie i narzędzia.



**10**  
Prowadź rejestr działań takich jak: oczyszczanie, odkażanie, dezynsekcja i deratyzacja.



**11**  
Posiadasz tylko kilka sztuk drobiu? Dla ich bezpieczeństwa - trzymaj je w zamknięciu.



**12**  
Zwiększona śmiertelność wśród drobiu, apatia, niechęć do paszy i wody, spadek nieśności oraz objawy nerwowe (porażenie, skrzęty szyi, drgawki, biegunka, duszność) **Nie zwlekaj - zawiadom powiatowego lekarza weterynarii!**