

A detailed map of the Świebodzice region in Poland, showing various towns and villages. The map is overlaid with large, bold text. The text is centered and reads: 'Komisariat Policji w Świebodzicach w 2018 roku' in blue, and 'OCENA PRACY' in red below it. The map shows major roads, green spaces, and numerous small settlements. Labels on the map include 'STRZEGOM', 'ZARÓW', 'DOBROMIERZ', 'SWIDNICA', and 'MARCINOWICE'.

**Komisariat Policji  
w Świebodzicach  
w 2018 roku  
*OCENA PRACY***



**POLICJA**

# DANE OGÓLNE

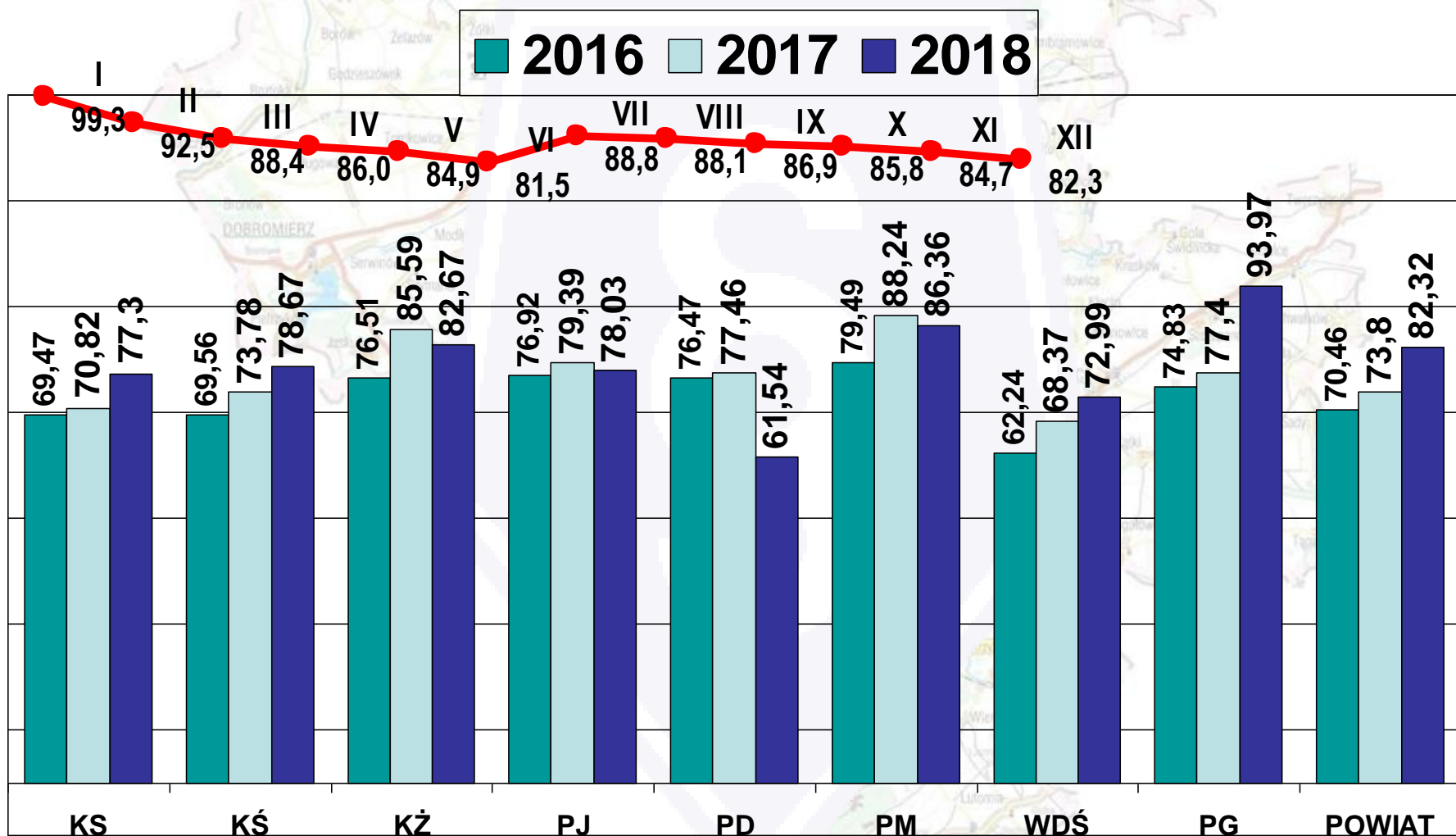
- 3770 - INTERWENCJE
- 7869 - LEGITYMOWANYCH
- 203 - ZATRZYMAŃ NA GORĄCYM UCZYNKU SPRAWCÓW PRZESTĘPSTW
- 525 - DOCHODZEŃ W SPRAWACH PRZESTĘPSTW, CZYNÓW
- 431 - POSTĘPOWAŃ SPRAWDZAJĄCYCH
- 501 - CZYNNOŚCI W RAMACH POMOCY PRAWNEJ DO WYKROCZEŃ
- 65 - ZATRZYMANIA OSÓB POSZUKIWANYCH W TYM 7 LISTEM GOŃCZYM
- 25 - USTALEŃ MIEJSCA POBYTU ZAGINIONYCH (W TYM 2 KAT I)
- 110 - DOPROWADZŃ DO SĄDÓW I PROKURATURY
- 129 - ZATRZYMAŃ W POMIESZCZENIACH DLA SOBÓ ZATRZYMANYCH
- 1261 - POMOCE PRAWNE DLA INNYCH JEDNOSTEK I INSTYTUCJI
- 231 - WYWIADÓW I USTALEŃ
- 60 - SPRAWDZEŃ ZGŁOSZEŃ KRAJOWEJ MAPY ZAGROZEŃ
- 205 - KOLIZJI DROGOWYCH
- 8 - WYPADKÓW DROGOWYCH
- 80 - KONTROLI AUTOBUSÓW WYCIECZKOWYCH
- 57 - ZABEZPIECZENIA MECZY, PRZEJAZDÓW KIBICÓW, IMPREZ
- 19 - ZATRZYMANE PRAWA JAZDY, 68 DOWODÓW REJESTRACYJNYCH

# MIERNIK: czas reakcji na zdarzenie

## ROK 2018

<b>INTERWENCJE PILNE</b>		
<b>KP ŚWIEBODZICE</b>	Wartość oczekiwana na 2018 rok (w minutach)	Wartość miernika osiągnięta (w minutach)
	<b>9'30"</b>	<b>7'34"</b>
<b>INTERWENCJE ZWYKŁE</b>		
<b>KP ŚWIEBODZICE</b>	Wartość oczekiwana na 2018 rok (w minutach)	Wartość miernika osiągnięta (w minutach)
	<b>11'25"</b>	<b>8'59"</b>

# Wykrywalność ogółem



# PRZESTĘPCZOŚĆ

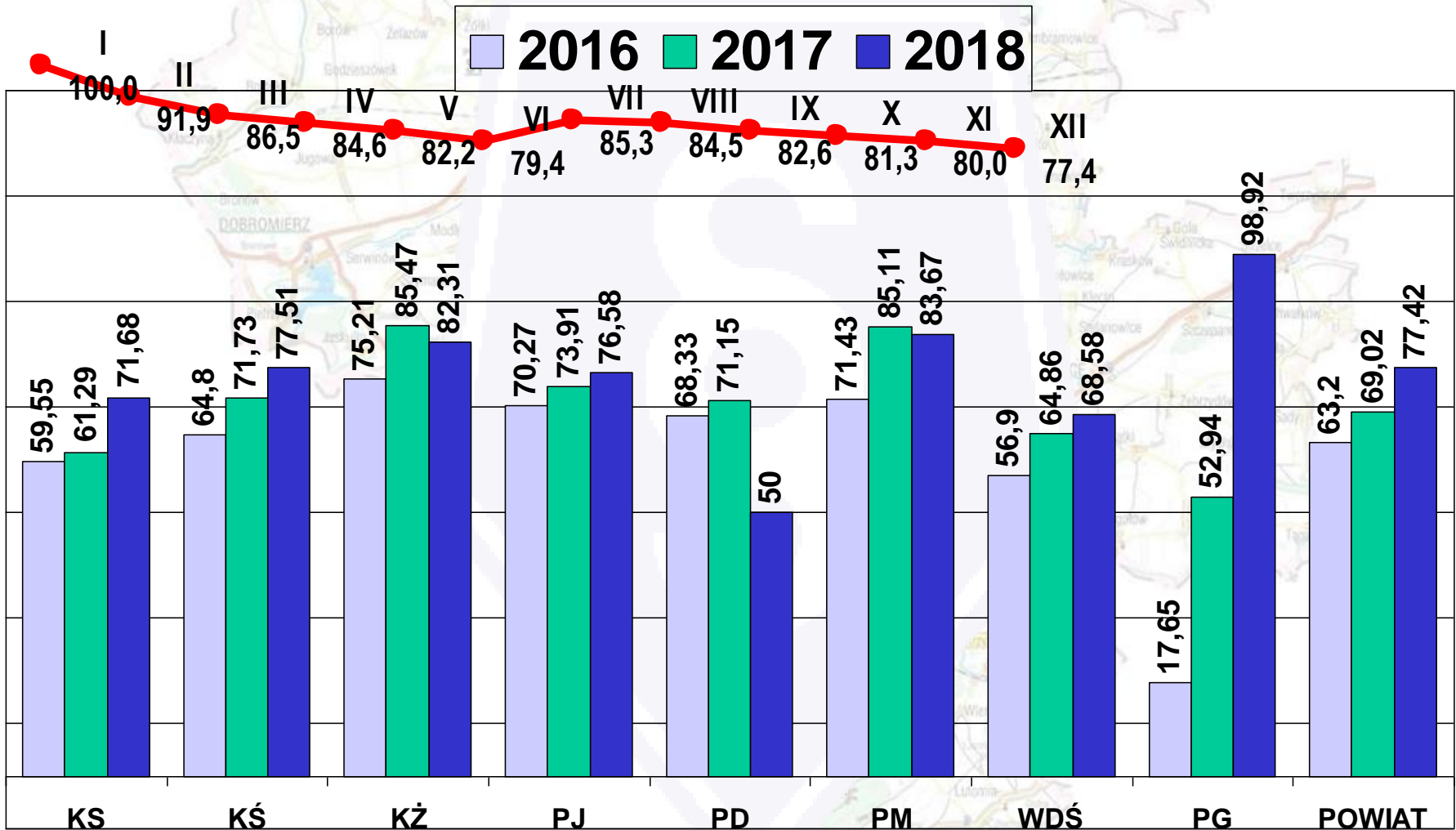
W WYBRANYCH 7 KATEGORIACH – BIULETYN KSIP  
- styczeń - grudzień 2018 rok

STYCZEŃ - GRUDZIEŃ

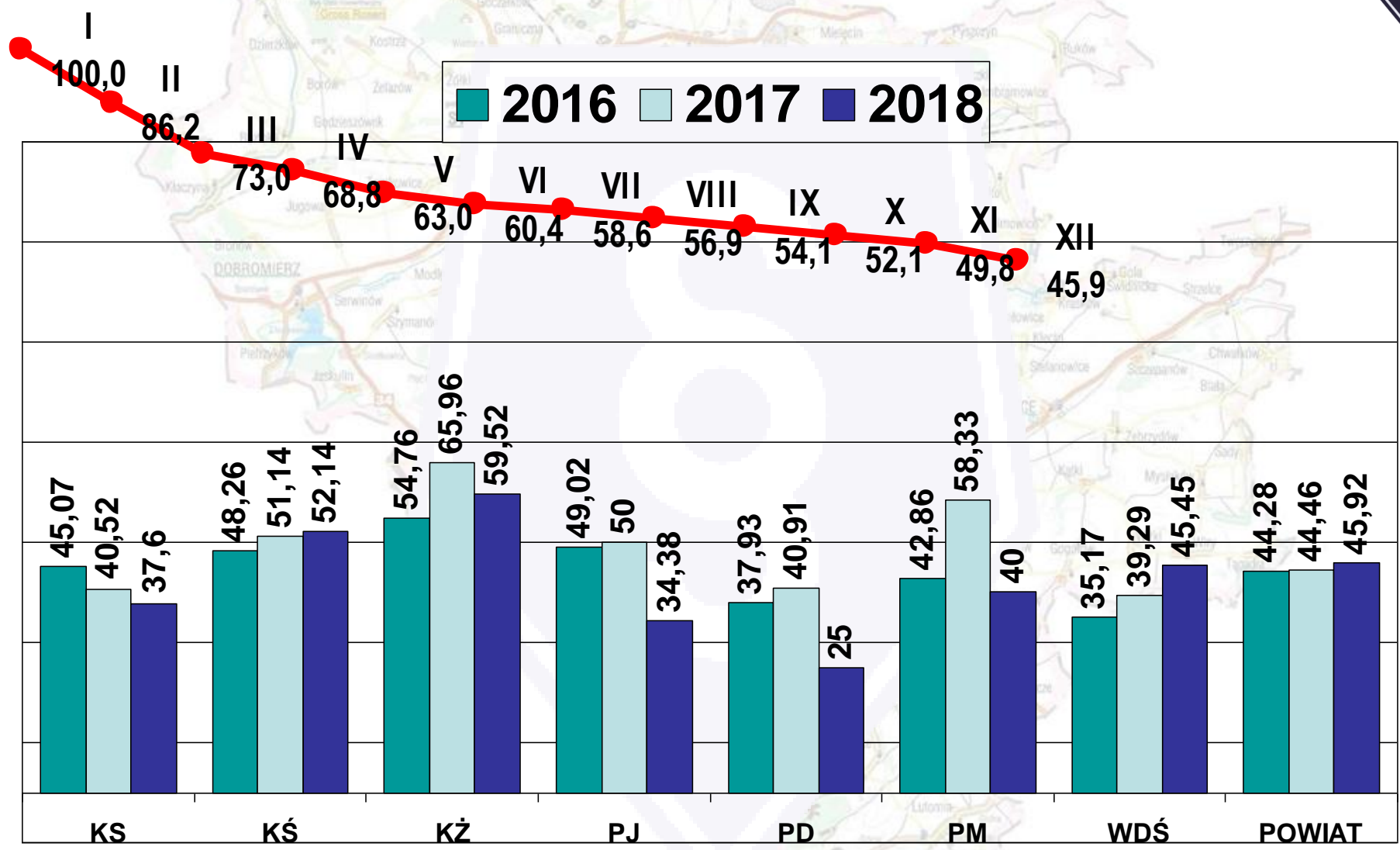
JEDNOSTKA	OGÓLEM W 7 KATEGORIACH				
	2016	2017	2018	RÓŻN	DYN.
ŚWIDNICA	581	463	398	-65	85,96%
ŚWIEBODZICE	132	132	126	-6	95,45%
STRZEGOM	96	95	102	7	107,37%
ŻARÓW	43	39	28	-11	71,79%
JAWORZYNA ŚL.	36	37	30	-7	81,08%
MARCINOWICE	14	6	10	4	166,67%
DOBROMIERZ	24	15	21	6	140,00%
SŁOTWINA			46	46	4600,00%
POWIAT	926	787	761	-26	96,70%

DYNAMIKA  
96,70 %

# Wykrywalność kryminalne



# Wykrywalność – kategorie wybrane



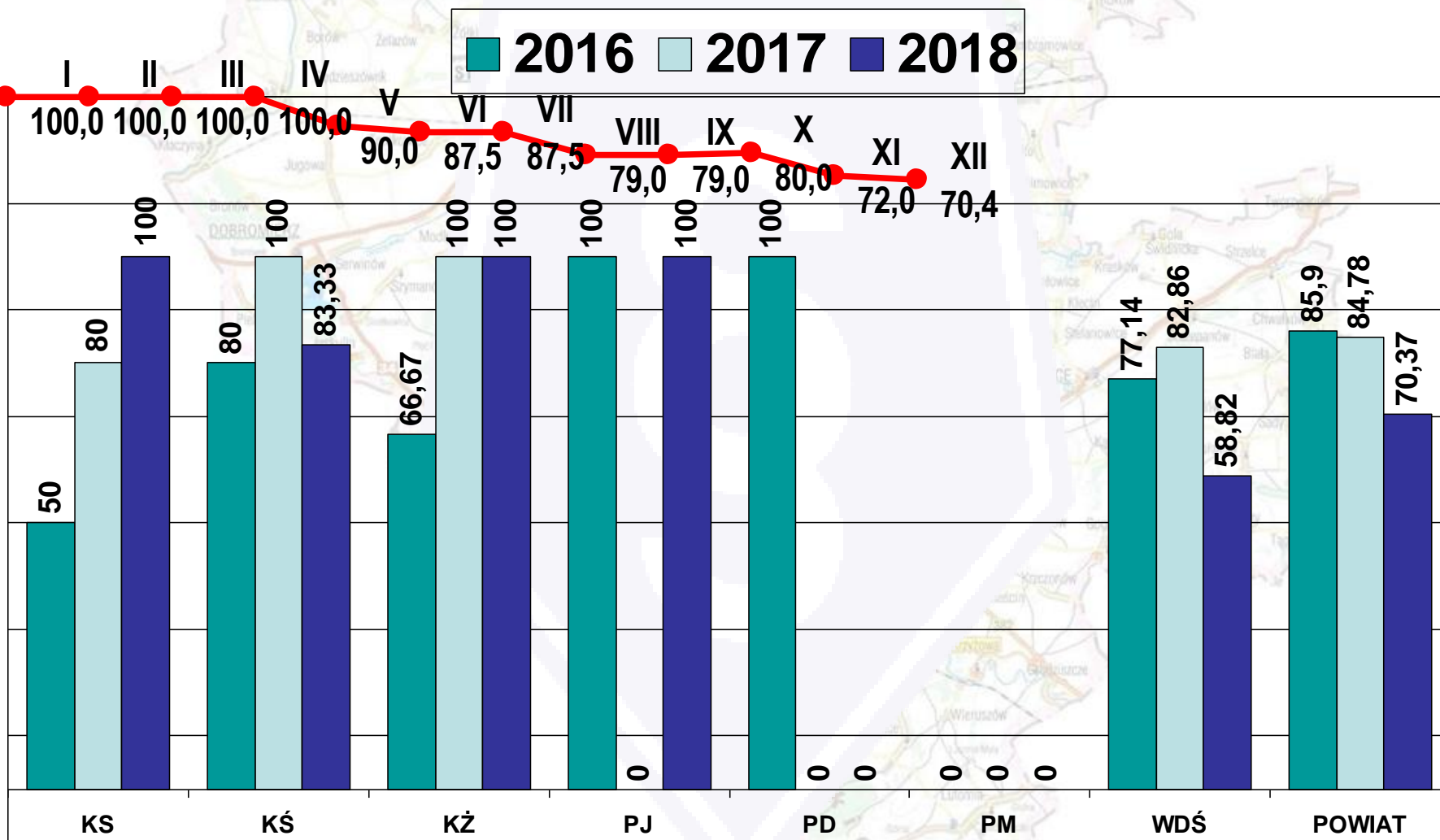
# PRZESTĘPCZOŚĆ

W WYBRANYCH 7 KATEGORIACH - BIULETYN KSIP  
- styczeń - grudzień 2018 rok

JEDNOSTKA	ROZBOJE - STYCZEŃ - GRUDZIEŃ				
	2016	2017	2018	RÓŻN	DYN.
ŚWIDNICA	25	20	23	3	115,00%
ŚWIEBODZICE	3	3	5	2	166,67%
STRZEGOM	1	1	3	2	300,00%
ŻARÓW	2				-
JAWORZYNA ŚL.	1	2		-2	0,00%
MARCINOWICE					-
DOBROMIERZ	1				-
SŁOTWINA			1	1	100,00%
POWIAT	33	26	32	6	123,08%



# Wykrywalność – rozboje



# PRZESTĘPCZOŚĆ

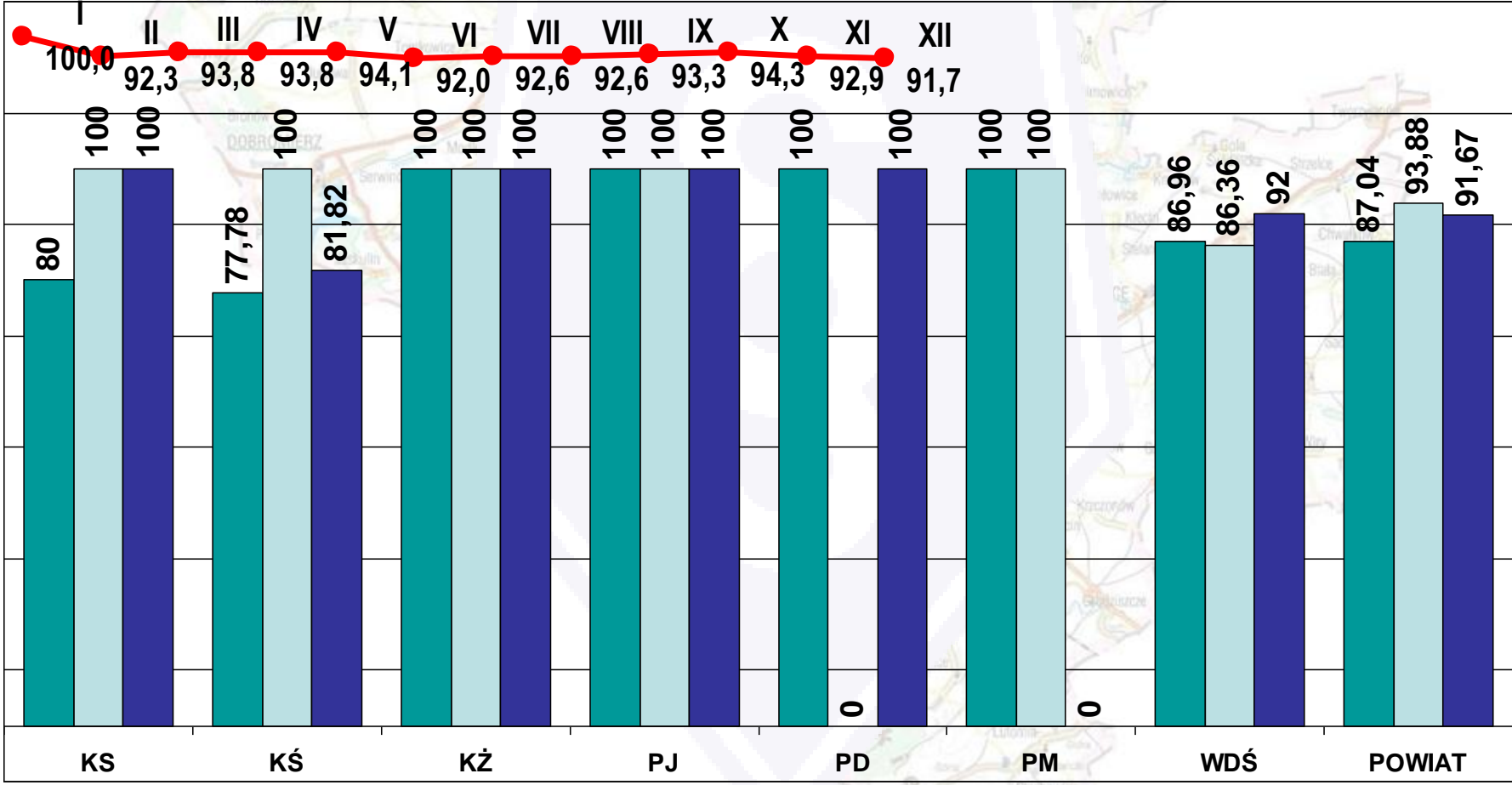
W WYBRANYCH 7 KATEGORIACH - BIULETYN KSIP  
- styczeń - grudzień 2018 rok

JEDNOSTKA	BÓJKI I POBICIA - STYCZEŃ - GRUDZIEŃ				
	2016	2017	2018	RÓŻN	DYN.
ŚWIDNICA	16	14	12	-2	85,71%
ŚWIEBODZICE	2		3	3	300,00%
STRZEGOM			2	2	200,00%
ŻARÓW	2	1	1		100,00%
JAWORZYNA ŚL.	1	1	1		100,00%
MARCINOWICE		1		-1	0,00%
DOBROMIERZ			1	1	100,00%
SŁOTWINA					-
<b>POWIAT</b>	<b>21</b>	<b>17</b>	<b>20</b>	<b>3</b>	<b>117,65%</b>

# Wykrywalność – uszczerbek na zdrowiu



■ 2016 ■ 2017 ■ 2018



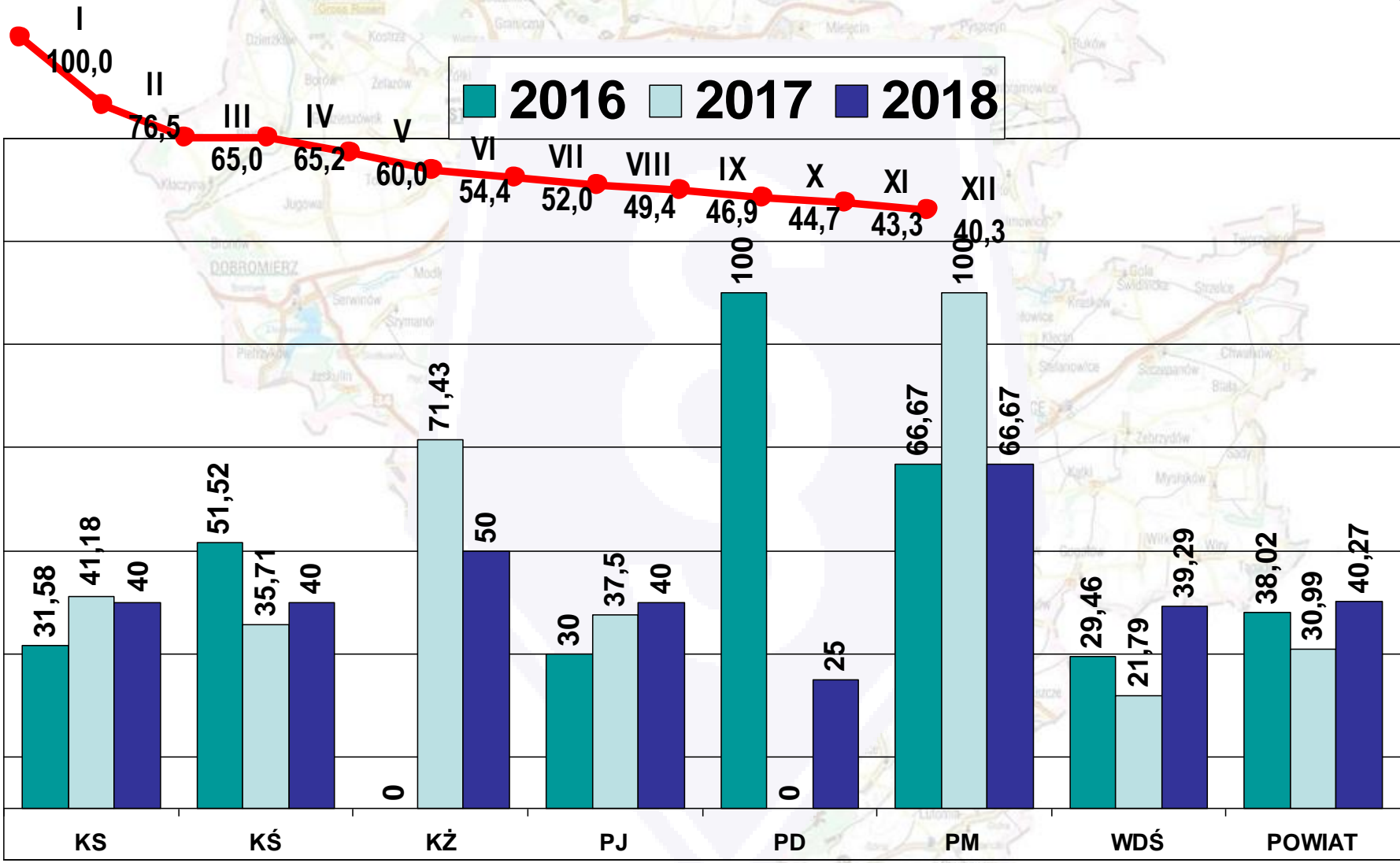
# PRZESTĘPCZOŚĆ

W WYBRANYCH 7 KATEGORIACH - BIULETYN KSIP

- styczeń - grudzień 2018 rok

JEDNOSTKA	USZKODZENIA MIENIA - STYCZEŃ - GRUDZIEŃ				
	2016	2017	2018	RÓŻN	DYN.
ŚWIDNICA	85	70	64	-6	91,43%
ŚWIEBODZICE	25	18	22	4	122,22%
STRZEGOM	10	18	10	-8	55,56%
ŻARÓW	5	10	5	-5	50,00%
JAWORZYNA ŚL.	5	8	6	-2	75,00%
MARCINOWICE	1		2	2	200,00%
DOBROMIERZ			3	3	300,00%
SŁOTWINA			8	8	800,00%
POWIAT	131	124	120	-4	96,77%

# Wykrywalność – uszkodzenie rzeczy

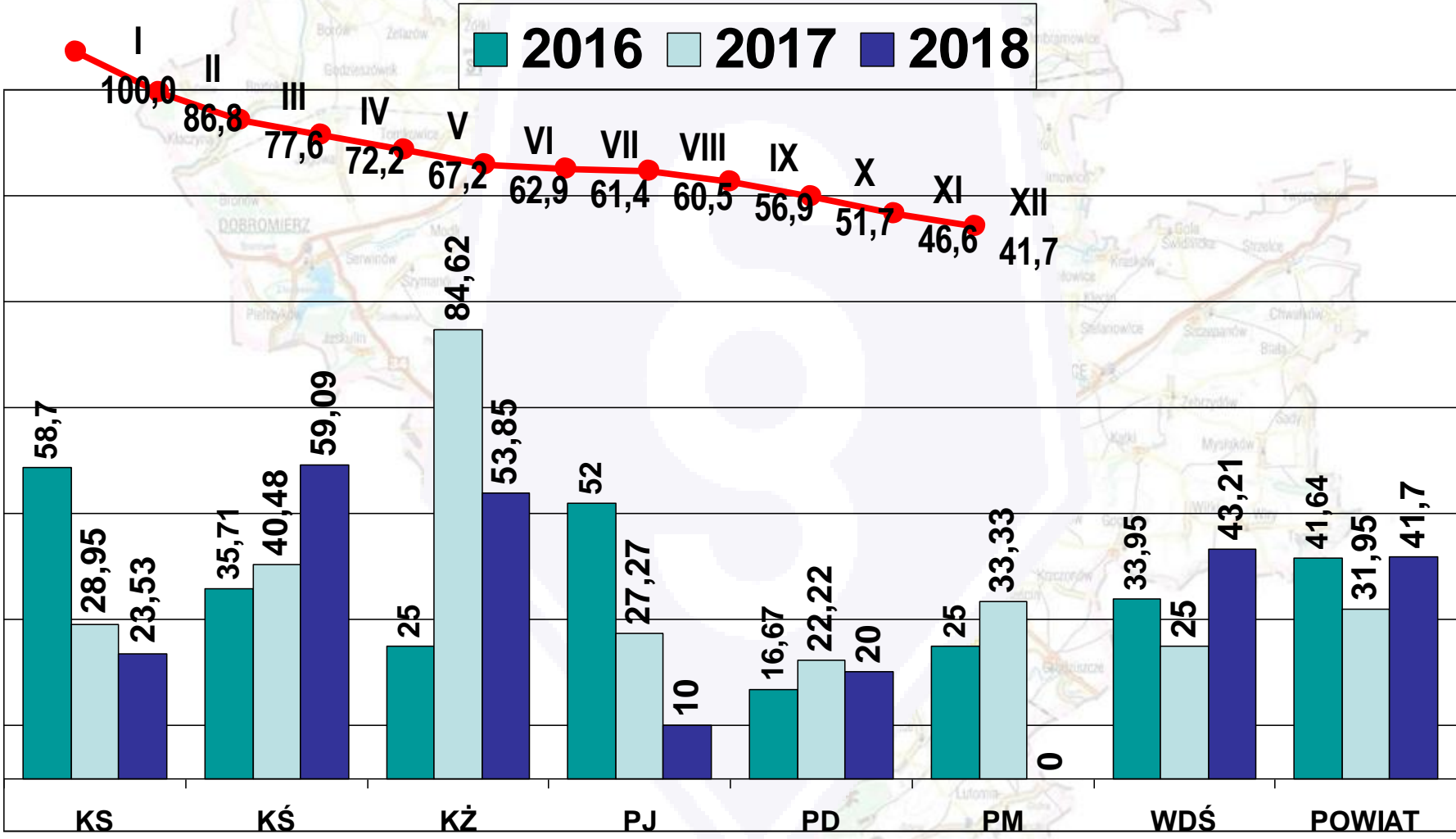


# PRZESTĘPCZOŚĆ

W WYBRANYCH 7 KATEGORIACH - BIULETYN KSIP  
- styczeń - grudzień 2018 rok

JEDNOSTKA	KRADZIEŻE Z WŁAMANIEM - STYCZEŃ - GRUDZIEŃ				
	2016	2017	2018	RÓŻN	DYN.
ŚWIDNICA	151	103	89	-14	86,41%
ŚWIEBODZICE	41	39	34	-5	87,18%
STRZEGOM	24	33	33		100,00%
ŻARÓW	9	12	7	-5	58,33%
JAWORZYNA ŚL.	15	14	9	-5	64,29%
MARCINOWICE	6	2	4	2	200,00%
DOBROMIERZ	8	7	4	-3	57,14%
SŁOTWINA			15	15	1500,00%
POWIAT	254	210	195	-15	92,86%

# Wykrywalność – kradzieże z włamaniem



# PRZESTĘPCZOŚĆ

W WYBRANYCH 7 KATEGORIACH - BIULETYN KSIP  
- styczeń - grudzień 2018 rok

JEDNOSTKA	KRADZIEŻE MIENIA - STYCZEŃ - GRUDZIEŃ				
	2016	2017	2018	RÓŻN	DYN.
ŚWIDNICA	286	242	194	-48	80,17%
ŚWIEBODZICE	57	67	61	-6	91,04%
STRZEGOM	58	39	50	11	128,21%
ŻARÓW	22	15	14	-1	93,33%
JAWORZYNA ŚL.	14	11	13	2	118,18%
MARCINOWICE	7	3	2	-1	66,67%
DOBROMIERZ	13	8	12	4	150,00%
SŁOTWINA			19	19	1900,00%
POWIAT	457	385	365	-20	94,81%

JEDNOSTKA	W TYM KRADZIEŻE SAMOCHODÓW - STYCZEŃ - GRUDZIEŃ				
	2016	2017	2018	RÓŻN	DYN.
ŚWIDNICA	21	7	8	1	114,29%
ŚWIEBODZICE	4	2	3	1	150,00%
STRZEGOM	6	2	3	1	150,00%
ŻARÓW	1	2		-2	0,00%
JAWORZYNA ŚL.	1				-
MARCINOWICE	1		1	1	100,00%
DOBROMIERZ	4	2	1	-1	50,00%
SŁOTWINA			1	1	100,00%
POWIAT	38	15	17	2	113,33%



# EFEKTY – styczeń – grudzień 2018 rok

## ZATRZYMANIA NA GORAĆYM UCZYNKU w „7 kategoriach”

STYCZEŃ - GRUDZIEŃ

DYNAMIKA  
107,14%

JEDNOSTKA	"GU" - W 7 KATEGORIACH PRZESTĘPSTW				
	2016	2017	2018	RÓŻN	DYN.
ŚWIDNICA	60	53	65	12	122,64%
ŚWIEBODZICE	45	24	28	4	116,67%
STRZEGOM	40	22	19	-3	86,36%
ŻARÓW	8	11	1	-10	9,09%
JAWORZYNA ŚL.	8	2	1	-1	50,00%
MARCINOWICE			2	2	200,00%
DOBROMIERZ	3		1	1	100,00%
SŁOTWINA			3	3	300,00%
<b>POWIAT</b>	<b>164</b>	<b>112</b>	<b>120</b>	<b>8</b>	<b>107,14%</b>

Rok 2018

s. 17/50

(ŹRÓDŁO: BIULETYN KSIP)

# EFEKTY – styczeń - grudzień 2018 rok

## ILOŚĆ UJAWNIONYCH PRZESTĘPSTW NARKOTYKOWYCH

**DYNAMIKA**  
**118,95%**

JEDNOSTKA	ILOŚĆ UJAWNIONYCH PRZESTĘPSTW NARKOTYKOWYCH STYCZEŃ - GRUDZIEŃ				
	2016	2017	2018	RÓŻN	DYN.
ŚWIDNICA	160	131	159	28	121,37%
ŚWIEBODZICE	46	67	65	-2	97,01%
STRZEGOM	26	22	29	7	131,82%
ŻARÓW	10	17	8	-9	47,06%
JAWORZYNA ŚL.	8	6	12	6	200,00%
MARCINOWICE	2	4	3	-1	75,00%
DOBROMIERZ	2	1	4	3	400,00%
SŁOTWINA			15	15	1500,00%
<b>POWIAT</b>	<b>254</b>	<b>248</b>	<b>295</b>	<b>47</b>	<b>118,95%</b>

# EFEKTY – styczeń - grudzień 2018 rok

## ILOŚĆ ZATRZYMANÝCH OSÓB POSZUKIWANYCH



JEDNOSTKA	ILOŚĆ ZATRZYMANÝCH OSÓB POSZUKIWANYCH STYCZEŃ - GRUDZIEŃ				
	2016	2017	2018	RÓŻN	DYN.
ŚWIDNICA	234	260	229	-31	88,08%
ŚWIEBODZICE	58	83	65	-18	78,31%
STRZEGOM	68	85	115	30	135,29%
ŻARÓW	30	30	21	-9	70,00%
JAWORZYNA ŚL.	18	25	28	3	112,00%
MARCINOWICE	6	7	15	8	214,29%
DOBROMIERZ	12	6	8	2	133,33%
SŁOTWINA			24	24	2400,00%
<b>POWIAT</b>	<b>426</b>	<b>496</b>	<b>505</b>	<b>9</b>	<b>101,81%</b>

JEDNOSTKA	W TYM POSZUKIWANYCH LISTEM GOŃCZYM STYCZEŃ - GRUDZIEŃ				
	2016	2017	2018	RÓŻN	DYN.
ŚWIDNICA	30	19	10	-9	52,63%
ŚWIEBODZICE	1	3	7	4	233,33%
STRZEGOM	4	9	8	-1	88,89%
ŻARÓW	5	2	5	3	250,00%
JAWORZYNA ŚL.	1	3	1	-2	33,33%
MARCINOWICE		1		-1	0,00%
DOBROMIERZ	2	1	1		100,00%
SŁOTWINA			1	1	100,00%
<b>POWIAT</b>	<b>43</b>	<b>38</b>	<b>33</b>	<b>-5</b>	<b>86,84%</b>



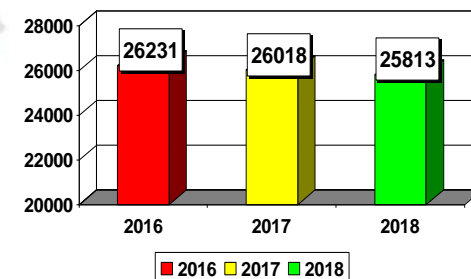
# EFEKTY – styczeń - grudzień 2018 rok

## ILOŚĆ LEGITYMOWAŃ

**DYNAMIKA**  
**94,49%**  
 (-4332 szt.)

JEDNOSTKA	ILOŚĆ LEGITYMOWAŃ STYCZEŃ - GRUDZIEŃ				
	2016	2017	2018	RÓŻN	DYN.
ŚWIDNICA	43625	49666	43855	-5811	88,30%
ŚWIEBODZICE	7535	7927	7869	-58	99,27%
STRZEGOM	7586	9425	9617	192	102,04%
ŻARÓW	3397	4680	4915	235	105,02%
JAWORZYNA ŚL.	2231	3529	2581	-948	73,14%
MARCINOWICE	1298	1779	1978	199	111,19%
DOBROMIERZ	1116	1618	1647	29	101,79%
SŁOTWINA			1830	1830	183000,00%
<b>POWIAT</b>	<b>66788</b>	<b>78624</b>	<b>74292</b>	<b>-4332</b>	<b>94,49%</b>

Liczba przeprowadzonych interwencji



A detailed map of the Swidnica region in Poland, showing various towns and roads. The map is overlaid with large, bold, red text. The text reads "BEZPIECZEŃSTWO NA DROGACH" in a stylized, italicized font. The map includes labels for towns such as Strzegom, Żarów, Jaworzyna Śląska, Swiebodzice, and Swidnica. The text is centered over the map, with "BEZPIECZEŃSTWO" on the top line, "NA" in the middle, and "DROGACH" on the bottom line.

# ***BEZPIECZEŃSTWO NA DROGACH***



**POLICJA**

# WYPADKI OGÓŁEM NA TERENIE POWIATU ŚWIDNICKIEGO – ROK 2018

**Strzegom**  
**46 w roku 2018**  
**33 w roku 2017**

**Dobromierz**  
**5 w roku 2018**  
**3 w roku 2017**

**Jaworzyna Śl.**  
**6 w roku 2018**  
**7 w roku 2017**

**Żarów**  
**12 w roku 2018**  
**11 w roku 2017**

**Marcinowice**  
**13 w roku 2018**  
**15 w roku 2017**

**Świebodzice**  
**8 w roku 2018**  
**14 w roku 2017**

**Miasto i Gmina  
Świdnica**  
**40 w roku 2018**  
**54 w roku 2017**

**W 2018 roku**  
**odnotowano**

**130**  
**wypadków.**

**W 2017 roku**  
**wypadków było 137.**

**Jest to o 7 mniej.**

**Powiat  
świdnicki  
- dynamika  
94,89%**



(ŹRÓDŁO: SEWIK)

# KOLIZJE OGÓŁEM NA TERENIE POWIATU ŚWIDNICKIEGO – ROK 2018

Strzegom  
**327 w roku 2018**  
336 w roku 2017

Żarów  
**115 w roku 2018**  
135 w roku 2017

Dobromierz  
**47 w roku 2018**  
57 w roku 2017

Jaworzyna Śl.  
**98 w roku 2018**  
86 w roku 2017

Marcinowice  
**65 w roku 2018**  
80 w roku 2017

Świebodzice  
**205 w roku 2018**  
210 w roku 2017

Miasto i Gmina  
Świdnica  
**987 w roku 2018**  
994 w roku 2017

W 2018 roku  
odnotowano

**1844**  
kolizji.

W 2017 roku  
wypadków było **1898.**

Jest to o **54** mniej.

Powiat  
świdnicki  
- dynamika  
**97,15%**



(ŹRÓDŁO: SEWIK)



**K-5**  
Wypadki – 1  
Ofiary - 1

**W-374**  
Wypadki – 1  
Ofiary - 1

**G-110790D**  
Wypadki – 1  
Ofiary - 1

**G-111722D**  
Wypadki – 1  
Ofiary - 1

**G-111835D**  
Wypadki – 1  
Ofiary - 1

**W-382**  
Wypadki – 1  
Ofiary - 1

**K-35**  
Wypadki – 2  
Ofiary - 2

**P-3396D**  
Wypadki – 2  
Ofiary - 2

**P-2926D**  
Wypadki – 1  
Ofiary - 1

**P-2935D**  
Wypadki – 1  
Ofiary - 1

W 2018 roku doszło do **11** wypadków śmiertelnych, w których zginęło **11** osób.  
Natomiast w roku ubiegłym zginęły **24** osoby w **23** wypadkach.



**LEGENDA:**  
K – KRAJOWA  
W – WOJEWÓDZKA  
P – POWIATOWA  
G – GMINNA

(ŹRÓDŁO: SEWIK)



# LICZBA OFIAR OGÓŁEM w 2018 roku

## Dobromierz

**0 śmiertelnych  
5 rannych**

2017 – 2/1

(DYNAMIKA:

OFIARY – 0,00 %

RANNI – 500,00 %)

## Strzegom

**4 śmiertelne  
48 rannych**

2017 – 8/47

(DYNAMIKA:

OFIARY – 50,00 %

RANNI – 102,13 %)

## Żarów

**0 śmiertelnych  
18 rannych**

2017 – 2/14

(DYNAMIKA:

OFIARY – 0,00 %

RANNI – 128,57 %)

## Jaworzyna Śl.

**2 śmiertelne  
5 rannych**

2017 – 0/13

(DYNAMIKA:

OFIARY – 0,00 %

RANNI – 38,46 %)

## Świebodzice

**0 śmiertelnych  
15 rannych**

2017 – 1/17

(DYNAMIKA:

OFIARY – 0,00 %

RANNI – 88,24 %)

## Marcinowice

**2 śmiertelne  
16 rannych**

2017 – 4/20

(DYNAMIKA:

OFIARY – 50,00 %

RANNI – 80,00 %)

## Miasto i Gmina Świdnica

**3 śmiertelne  
46 rannych**

2017 – 7/62

(DYNAMIKA:

OFIARY – 42,86 %

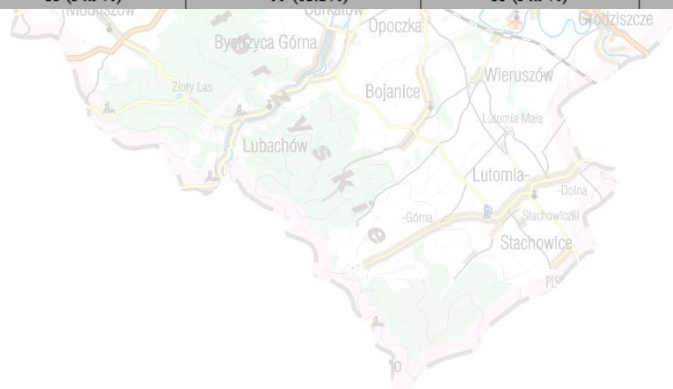
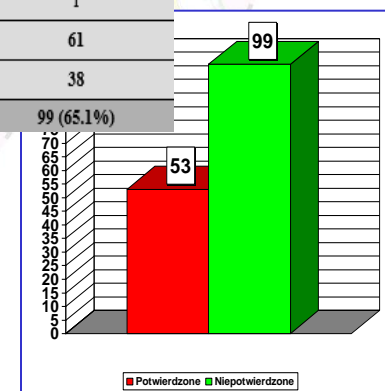
RANNI – 74,19 %)



# FUNKCJONOWANIE KRAJOWEJ MAPY ZAGROZEŃ NA TERENIE ŚWIEBODZIC – ROK NARASTAJĄCO

## ANALIZA KRAJOWEJ MAPY ZAGROZEŃ BEZPIECZEŃSTWA

JEDNOSTKI ORGANIZACYJNE	OKRES OD : 2018-01-01 DO : 2018-12-31 Ok				
	OGÓŁEM	POTWIERDZALNOŚĆ	NIEPOTWIERDZALNOŚĆ	POTWIERDZONE	NIEPOTWIERDZONE
KPP Świdnica ✓ ✗					
KP Świebodzice ✓ ✗					
Spożywanie alkoholu w miejscach niedozwolonych	41	22 (53.7%)	19 (46.3%)	22	19
Nieprawidłowe parkowanie	40	18 (45%)	22 (55%)	18	22
Przekraczanie dozwolonej prędkości	13	8 (66.7%)	4 (33.3%)	8	4
Używanie środków odurzających	12		12 (100%)		12
Grupowanie się małoletnich zagrożonych demoralizacją	10		10 (100%)		10
Bezdomność	9		9 (100%)		9
Nielegalne rajdy samochodowe	9		9 (100%)		9
Akty wandalizmu	8		8 (100%)		8
Niewłaściwa infrastruktura drogowa	3	2 (66.7%)	1 (33.3%)	2	1
Zła organizacja ruchu drogowego	3	1 (33.3%)	2 (66.7%)	1	2
Dziki wysypiska śmieci	2	1 (50%)	1 (50%)	1	1
Miejsca niebezpieczne na terenach wodnych	1	1 (100%)		1	
Nielegalna wycinka drzew	1		1 (100%)		1
Wypalanie traw	1		1 (100%)		1
<b>PREWENCJA</b>	<b>85</b>	<b>24</b>	<b>61</b>	<b>24</b>	<b>61</b>
<b>RUCH DROGOWY</b>	<b>68</b>	<b>29</b>	<b>38</b>	<b>29</b>	<b>38</b>
<b>SUMA</b>	<b>153</b>	<b>53 (34.9%)</b>	<b>99 (65.1%)</b>	<b>53 (34.9%)</b>	<b>99 (65.1%)</b>






# Pozyskane środki na wsparcie świebodzińskiej policji w 2018 roku

Służby ponadnormatywne - kwota 10.000 zł

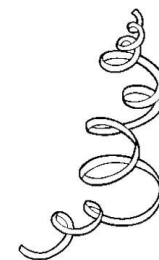


# WPROWADZENIE PONADNORMATYWNYCH PATROLI ROWEROWYCH



## Główne pozytywy patrolu rowerowego :

- szybkie i ciche dotarcie w każde miejsca i reakcja na akty wandalizmu i negatywne zachowania związane z alkoholem,
- zwiększenie częstotliwości patrolu rejonów służbowych,
- widoczność i zwiększenie poczucia bezpieczeństwa mieszkańców,
- zwiększenie kontroli miejsc zagrożonych wskazanych przez mieszkańców.



# EFEKTY SŁUŻB PONADNORMATYWNYCH W REJONIE MIASTA

Ilość patroli: 25

Efekty:

Wylegitymowano i sprawdzono osób ogółem: **141**

podjęcie interwencji: **31**

ujawniono wykroczeń ogółem: **129**

art. 43 spożywanie alkoholu w miejscu publicznym- **84**

art. 140 i 141 kw nieobyczajny wybryk, używanie słów nieprzyzwoitych - **13**

art. 145 kw zaśmiecanie - **14**

art. 51 kw zakłócenie ciszy lub spokoju- **11**

art. 95 kw kierowanie bez wymaganych dokumentów- **2**

art. 86 kw spowodowanie zagrożenia w ruchu drogowym - **1**

art. 97 kw inne wykroczenia w ruchu drogowym - **3**

art. 77 kw środki ostrożności przy trzymaniu zwierząt **1**

**Zatrzymania sprawców przestępstw na gorącym uczynku : 8**

kierowanie pojazdami w stanie nietrzeźwości: **1**

posiadanie narkotyków – **5**

zatrzymanie osób poszukiwanych - **3**

Kontrole pojazdów – **32**

**Zabezpieczenie imprez - 4**

Liczba kontroli zagrożonych miejsc wskazanych przez Radnych i mieszkańców -

**134**



# EFEKTY SŁUŻB PONADNORMATYWNYCH W REJONIE SPÓŁDZIELNI MIESZKANIOWEJ

Ilość patroli: 12

Efekty:

Wylegitymowano i sprawdzono osób ogółem: **96**

podjęcie interwencji: **27**

ujawniono wykroczeń ogółem: **76**

art. 43 spożywanie alkoholu w miejscu publicznym- **44**

art. 140 i 141 kw nieobyczajny wybryk, używanie słów nieprzyzwoitych - **6**

art. 145 kw zaśmiecanie - **12**

art. 51 kw zakłócenie ciszy lub spokoju- **7**

art. 95 kw kierowanie bez wymaganych dokumentów- **2**

art. 86 kw spowodowanie zagrożenia w ruchu drogowym - **1**

art. 97 kw inne wykroczenia w ruchu drogowym - **3**

art. 77 kw środki ostrożności przy trzymaniu zwierząt **1**

**Zatrzymania sprawców przestępstw na gorącym uczynku : 6**

kierowanie pojazdami w stanie nietrzeźwości: **1**

posiadanie narkotyków – **4**

zatrzymanie osób poszukiwanych - **2**

Kontrole pojazdów – **26**

Liczba kontroli zagrożonych miejsc wskazanych przez Radnych i mieszkańców - **86**



# WSPÓŁPRACA POLICJA - STRAŻ MIEJSKA W ŚWIEBODZICACH



- Wspólne działania, zabezpieczenia imprez, uroczystości: 32
- Doprowadzanie nietrzeźwych: 27
- Wspólne patrole: 73
- Wspólne interwencje: 176
- Działania na rzecz Krajowej Mapy Zagrożeń Bezpieczeństwa oraz kontroli miejsc zagrożonych 85
- Wykorzystanie monitoringu miejskiego do prowadzonych postępowań: 23



# WAŻNIEJSZE WYDARZENIA I REALIZACJE NA TERENIE ŚWIEBODZIC

**31 marca 2018 r. w sobotę Wielkanocną około godz. 9.35. z niewyjaśnionych przyczyn 34-latek kierujący autem osobowym marki Opel zjechał na przeciwny pas ruchu i uderzył czołowo w autokar, który wpadł do rowu i przewrócił się na bok. Autobusem podróżowali Rosjanie i Białorusini wracający z wycieczki w czeskiej Pradze. Łącznie 33 osoby. W grupie osób podróżujących autokarem, 10 stanowiły dzieci.**

Wypadek miał miejsce na wylocie z miasta w kierunku Dobromierza, na wysokości stacji benzynowej Orlen. Na miejscu działały służby ratunkowe, śmigłowiec Lotniczego Pogotowia Ratunkowego. – Swoje czynności wykonywał prokuratur oraz policyjna . Uczestnicy wypadku, którzy nie ucierpieli bezpośrednio, zostali skierowani do Hotelu Księżyc, gdzie zapewniono im posiłki, ciepłe napoje i wszelką pomoc medyczną. Policjanci na miejscu wykonali wszystkie czynności procesowe, jak również przesłuchali wszystkie osoby uczestniczące w tym zdarzeniu w obecności biegłych. Uczestnicy zdarzenia przebadani zostali przez biegłego medycyny sądowej. Dzięki podjętym przez funkcjonariuszy działaniom wszystkie osoby mogły już wieczorem odjechać w dalszą podróż.





# WAŻNIEJSZE WYDARZENIA I REALIZACJE NA TERENIE ŚWIEBODZIC



**ŚwiebodziCCy policjanci w mieszkaniu młodego mężczyzny ujawnili i zlikwidowali profesjonalną plantację konopi indyjskich. Łącznie zabezpieczono 19 krzewów konopi indyjskich w zaawansowanej fazie wzrostu oraz ponad 800 gramów marihuany.**

Policjanci Zespołu Kryminalnego komisariatu w ŚwiebodziCach zajmujący się zwalczaniem przestępczości narkotykowej, w trakcie działań operacyjnych ustalili, że w jednym z mieszkań na terenie miasta może znajdować się nielegalna plantacja marihuany. Następnie potwierdzili te informacje.

W mieszkaniu w specjalnie przygotowanym pomieszczeniu znaleźli kompleksową plantację konopi indyjskich. Funkcjonariusze zabezpieczyli 19 doniczek z krzewami konopi indyjskich w trakcie uprawy w zaawansowanej fazie wzrostu oraz sprzęt do ich uprawy. Próbki zabezpieczonych roślin poddano badaniom, które potwierdziły, że zabezpieczone rośliny to marihuana.

Podczas sprawdzenia mieszkania mężczyzny, policjanci w jednym z pomieszczeń ujawnili reklamówkę z zawartością suszu roślinnego koloru zielonego. Przeprowadzone na testerze narkotykowym badania potwierdziły, że zabezpieczona substancja to marihuana, z której można uzyskać ponad 4000 porcji handlowych marihuany.

W związku z tą sprawą funkcjonariusze zatrzymali 24-letniego mieszkańca powiatu świdnickiego. O dalszym jego losie zdecyduje sąd. Przypomnijmy, że w świetle ustawy o przeciwdziałaniu narkomanii, za posiadanie narkotyków grozi do 3 lat pozbawienia wolności, a gdy przedmiotem przestępstwa jest ich znaczna ilość to nawet do 10 lat pozbawienia wolności. Natomiast handel narkotykami zagrożony jest karą do 8 lat pozbawienia wolności.

